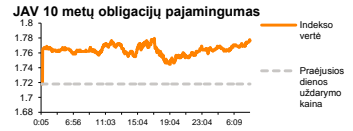
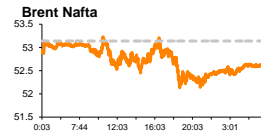
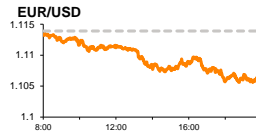
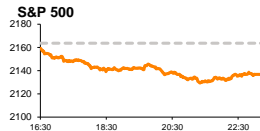


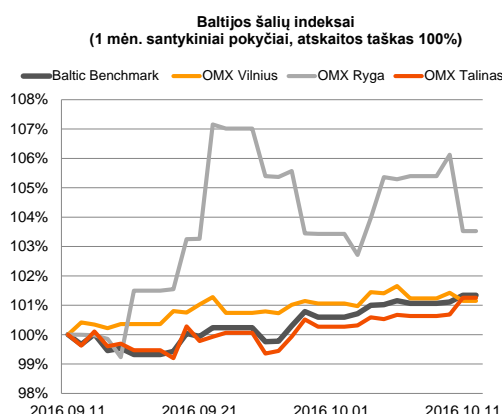
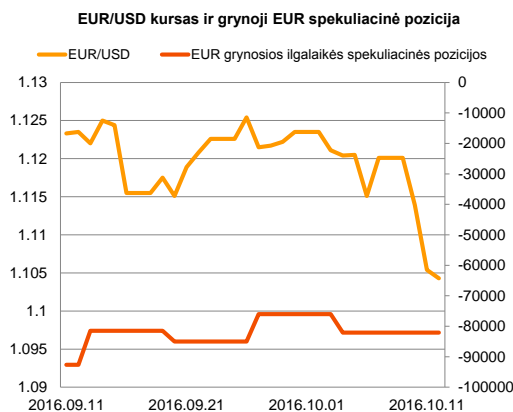
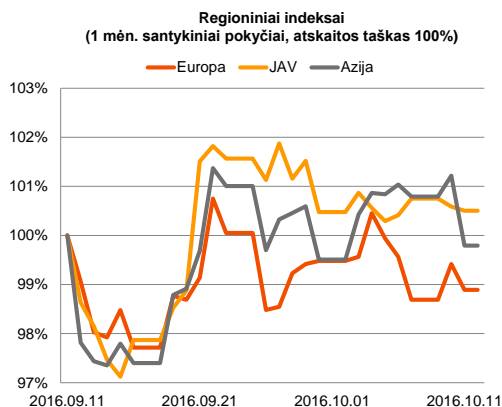
Rytinė finansų rinkų apžvalga

Finansų rinkų tarnyba – trečiadienis, 2016 m. spalio 12 d.

Dienos prekyba



Finansų makleris
Martynas Freitakas
(8 5) 258 2504



■ Antradienį akcijų rinkose jautėsi pesimistinės nuotaikos

Pasaulio finansų rinkų tendencijos

Vakar Europoje daugumos bendrovių akcijų kainos krito, Vokietijos **DAX** indeksui susitraukiant -0,44 proc., o likvidžiausių regiono bendrovių indeksui **Stoxx Europe 600** mažėjant -0,53 proc. Tarp sektorių Stoxx Europe 600 indekso sudėtyje didžiausiu kritimu pasižymėjo pagrindinių išteklių (Basic Resources -2,09 proc.) bei naftos ir dujų (Oil&Gas -1,46 proc.) sektoriai. Už Atlanto biržų indeksai krito dar aktyviau, **S&P 500** sumažėjant -1,24 proc., o **Dow Jones** traukiantis -1,24 proc. Investuotojai šiuo metu stebi vis augančią tikimybę, kad JAV FED'as dar šiais metais imsis veiksmų kelti bazinę palūkanų normą. Taip pat antradienį pesimizmą paskatino paskelbti blogesni nei tikėtasi aliuminio gamintojos „Alcoa Inc.“ (-11,42 proc.) veiklos rezultatai, kurie signalizuoja apie ne tokią palankią padėtį pramonės sektoriuje. „Samsung Electronics Co. Ltd.“ paskelbus, kad yra stabdoma telefono Note 7 gamyba ir pardavimai, trečiadienio ryte akcijos susitraukė -1,81 proc. Į produkcijos gamybos stabdymą teigiamai sureagavo pagrindinis bendrovės konkurentas „Apple Inc.“, pastarosios bendrovės akcijos kainai dienos pradžioje pakylant net 2,31 proc., tačiau sesijos pabaigoje optimizmas nulsūgo išlaikant tik 0,22 proc. kilimą. Trečiadienį prie svarbesnių naujienų galime priskirti euro zonos pramonės produkcijos pasikeitimą, prognozuojant, kad šis rodiklis rugpjūčio mėnesį kils 1,5 proc., kai mėnesį prieš rodiklis krito 1,1 proc.

Valiutų rinkos























Vakar dieną EUR/USD valiutų santykis antrą iš eilės dieną fiksavo kritimą ir apsisuto ties **1,1054** (-0,76 proc.) riba. Šiandien ši tendencija išsilaiko, EUR/USD svyruojant ties **1,1049** lygiu (09:58 val.).

Baltijos vertybinių popierių rinka




Antradienį Baltijos rinkos judėjo skirtingomis kryptimis. **Talino** indeksas kilo +0,57 proc., **Rygos** ir **Vilniaus** indeksai krito atitinkamai po -2,61 proc. ir -0,27 proc., bendrai biržų apyvartai pasiekiant 494,0 tūkst. eurų. Vilniuje aktyviau buvo prekiaujama „**Vilkyškių pieninė**“ akcijomis, jų kainai šoktelint 3,16 proc. iki 1,96 eur./vnt. Pirmadienį užsidarius prekybai bendrovė paskelbė optimistiškus pardavimų rezultatus. Remiantis statistika rugsėjo mėn. jų apimtys pakilo 55,0 proc., o per pirmuosius šių metų devynis mėnesius buvo fiksuotas 7 proc. didėjimas, lyginant su praėjusių metais tuo pačiu laikotarpiu. Šie rezultatai, tikėtina, galėjo prisidėti prie „**Zemaitijos pienas**“ akcijos kainos augimo, antradienio metu bendrovės vertei stiebiantis 4,76 proc. iki 0,99 eur. Žinoma, dauguma investuotojų šiuo metu tikisi, kad ateityje bendrovės akcijos gali būti išperkamos didesne kaina nei šiuo metu yra rinkoje, o tai duoda didesnę papildomą augimo impulsą. Taline „**Olympic Entertainment Group**“ akcijos kilo +1,67 proc. iki 1,83 Eur už akciją. Bendrovė paskelbė, kad trečiąjį šių metų ketvirtį veiklos pajamos pakilo 21,3 proc., o devynių mėnesių kilimas siekė 16,0 proc. lyginant su pernai metais. Šiandien investuotojai pirkdami „**Valmieras stikla škiendra**“ (0,068847 euro už akciją dividendai) ir „**Olympic Entertainment Group**“ (0,05 euro už akciją dividendai) nepretenduos į bendrovių išmokamus dividendus.

2016.10.12	Šalis	Laikas	Svarbiausios dienos makroekonominės naujienos	Prognozė	Buvusi reikšmė
	EZ	12:00	Pramonės produkcijos apimtys	Rugpjūčio mėn. 1,5%	-1,1%

Pasaulio rinkos

Pavadinimas	Indekso vertė	Dienos pokytis, %	Mėnesio pokytis, %	Nuo metų pradžios, %	12 mėn. pokytis, %
JAV					
 S&P 500	2137	▼ -1.24	-1.03	4.54	5.91
 Dow Jones	18129	▼ -1.09	-1.07	4.04	5.82
 Nasdaq Comp	5247	▼ -1.54	0.67	4.78	8.44
 Russell 2000	1228	▼ -1.85	-0.67	8.08	5.43
Skandinavija					
 OMX Stockholm 30	1455	▼ -0.82	2.68	0.59	-1.76
 OMX Helsinki 25	3484	▼ -0.56	3.19	3.70	10.27
 OMX Copenhagen 20	885.8	▼ -0.66	-3.21	-12.66	-5.79
 Oslo stock exchange	568.5	▼ -0.18	5.70	5.47	3.57
Europa					
 DJ Euro STOXX 50	3021	▼ -0.50	0.26	-7.55	-6.98
 CAC 40	4472	▼ -0.57	0.72	-3.57	-4.63
 DAX	10577	▼ -0.44	1.39	-1.54	4.52
 FTSE 100	7071	▼ -0.38	5.52	13.27	10.98
 MB	16474	▼ -0.95	-2.17	-23.08	-25.43
 IBEX 35	8693	▼ -0.10	-1.96	-8.92	-15.16
Centrinė ir Rytų Europa					
 ATX	2413	▲ 0.22	1.56	0.66	2.32
 WIG20	1757	▼ -0.50	1.48	-5.49	-17.65
 BUX	28479	▼ -0.32	1.11	19.06	29.28
 PX	894.6	▲ 0.40	2.81	-6.46	-9.57
 RTS	1005	▼ -1.22	2.21	32.82	14.73
Azija					
 Nikkei 225	16888	▼ -0.80	1.29	-11.27	-8.41
 Hang Seng	23292	▼ -1.09	0.01	6.29	2.47
 Kospi	2030	▼ -0.12	1.91	3.48	0.39
Valiutų kursai					
EUR/USD	1.10	▼ -0.10	-1.71	1.67	-2.77
EUR/GBP	0.90	▲ 1.42	-6.30	22.01	21.49
EUR/PLN	4.28	0.00	1.55	-0.54	-1.38
EUR/RUB	69.01	▲ 0.41	5.29	14.26	2.49
Žaliavų rinka					
Brent nafta	52.6	▲ 0.40	8.90	41.15	5.54
Auksas	1256	▲ 0.28	-5.39	18.40	7.94
Palūkanų normos					
EURIBOR 6 mėn.	-0.20	0.00	-2.53	-407.50	-825.00
LIBOR USD 6 mėn.	1.26	▼ -0.15	0.83	48.95	138.59

Baltijos regionas

Pavadinimas	Indekso vertė	Dienos pokytis, %	Mėnesio pokytis, %	Nuo metų pradžios, %	12 mėn. pokytis, %
Baltijos šalys					
 OMX Vilnius	544.1	▼ -0.27	0.73	11.95	12.88
 OMX Ryga	709.1	▼ -2.61	3.37	19.30	25.04
 OMX Talinas	1011.3	▲ 0.57	1.62	12.49	17.40
OMX Baltic Benchmark	739.7	▲ 0.23	1.68	14.10	17.82
NASDAQ OMX Baltic sąrašo likvidžios akcijos					
Agrowill Group	0.48	0.00	0.84	62.63	95.55
Apranga	2.56	0.00	0.39	-0.78	-2.29
Arco Vara	1.10	0.00	3.77	-4.35	3.77
Baltika	0.315	▼ -3.67	-3.96	-7.89	7.14
Ekspress Grupp	1.32	0.00	3.13	-2.22	3.94
Grigeo Grigiškės	1.15	0.00	-1.71	4.55	8.49
Grindeks	4.10	▼ -1.91	-10.87	-21.15	-22.64
Klaipėdos nafta	0.570	▼ -2.73	-4.68	54.47	54.47
Latvijas Gāze	8.12	▼ -4.47	18.71	-16.80	-12.12
ESO	0.848	▼ -0.24	-2.97	-0.04	-
Latvijas Balzams	7.44	▼ -0.80	1.09	23.59	128.92
LHV Group	7.35	▲ 0.68	0.27	-	-
Linas Agro Group	0.643	▼ -0.62	-2.87	-2.58	-4.32
Merko Ehitus	8.39	▲ 0.48	2.82	-1.06	7.56
Nordeccon	1.20	0.00	4.35	17.22	19.49
Olainfarm	8.40	▼ -0.47	-1.18	18.14	20.00
Olympic Entertainment Group	1.83	▲ 1.67	0.00	2.23	1.67
Panevėžio statybos trestas	0.95	0.00	-2.58	2.16	1.61
Pieno žvaigždės	1.39	▼ -0.71	6.92	7.75	6.11
Premia Foods	0.37	▼ -2.37	-1.07	-4.87	-4.13
Rokiškio sūris	1.50	▲ 0.67	4.90	5.63	7.91
Silvano Fashion Group	2.15	▲ 0.47	0.00	67.97	70.63
Šiaulių bankas	0.36	0.00	1.68	46.58	54.89
Tallink Grupp	0.91	▲ 0.77	4.47	13.66	21.45
Tallinna Kaubamaja	7.58	▲ 1.07	2.43	12.46	25.70
Tallinna Vesi	13.90	▼ -0.71	-0.71	0.72	2.21
TEO LT	0.92	▼ -0.22	-0.11	-8.71	-9.61
Vilkyškių pieninė	1.96	▲ 3.16	19.51	12.00	15.29
Vilniaus baldai	13.70	0.00	-0.72	-4.86	-8.67
Žemaitijos pienas	0.99	▲ 4.76	21.03	53.73	55.91

Kontaktai:

Martynas Freitakas	Agnė Anzelienė	Renatas Žeknys
Makleris	Maklerė	Makleris
Tel: 8 5 258 2504	Tel: 8 5 258 2306	Tel: 8 5 258 2295
Martynas.Freitakas@swedbank.lt	Agne.Anzeliene@swedbank.lt	Renatas.Zeknys@swedbank.lt

Apžvalgą užsiprenumeruoti galima adresu: <http://www.swedbank.lt/it/articles/subscribe>

Dėmesio! Ši apžvalga yra tik informacinio pobūdžio, t.y. pateikiama informacija jokiais aplinkybėmis negali būti interpretuojama kaip asmeninė rekomendacija, patarimas, pasiūlymas, nurodymas arba reikalavimas įsigyti ar parduoti apžvalgoje nurodytas finansines priemones ir negali būti jokio vėliau sudaryto sandorio pagrindas ar sudedamoji dalis. Visa pateikta informacija yra surinkta iš viešai prieinamų šaltinių (įmonių, vertybinių popierių biržų, naujienų agentūrų ir kitų). Duomenų šaltiniai: „Bloomberg“, „Reuters“, „Swedbank“, „Nasdaq OMX“. Mes neatlikome informacijos tikrinimo ir/ar vertinimo, dėl to negarantuojame informacijos tikslumo, pilnumo ar aktualumo, ir neatsakome už nuostolius, kurie gali atsirasti, kai investuojama remiantis šia informacija. Pateikta apžvalga taip pat nėra apsaugota nuo skirtingų duomenų ir/ar informacijos palyginimo problemų, dėl įmonių keičiamos apskaitos ir finansinės atskaitomybės paeigojimo praktikos (t.y. pasikeitę apskaitos standartai, finansinių ataskaitų konsolidavimo praktikos pasikeitimas ir pan.). Dėl šios priežasties istoriniai palyginamieji duomenys gali būti neprekinami. Draudžiama kopijuoti, spausdinti ar kitaip komerciniais tikslais atgaminti bei platinti šią apžvalgą arba bet kurią jos dalį be „Swedbank“, AB sutikimo. Cituojant būtina nuoroda į šaltinį.