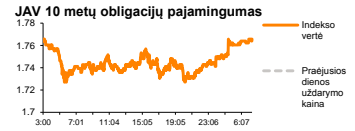
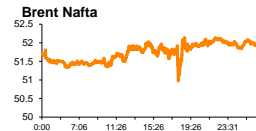
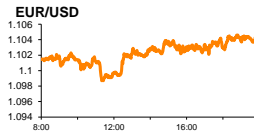
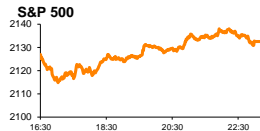


Rytinė finansų rinkų apžvalga

Finansų rinkų tarnyba – penktadienis, 2016 m. spalio 14 d.

Dienos prekyba



Finansų makleris
Martynas Freitakas
(8 5) 258 2504

- Prasti Kinijos tarptautinės prekybos duomenys privertė sunerimti investuotojus

Pasaulio finansų rinkų tendencijos

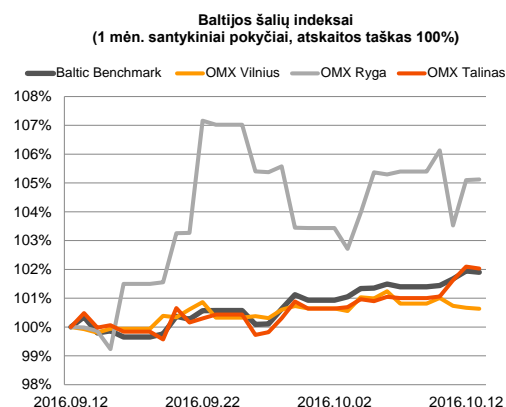
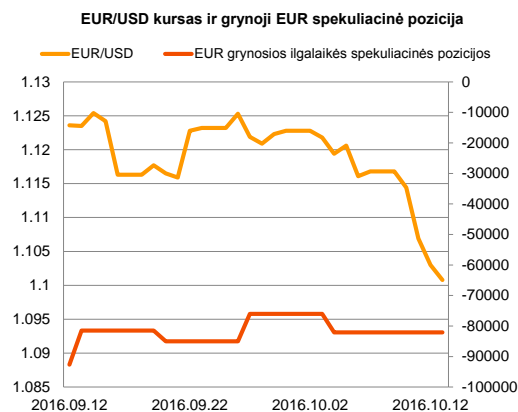
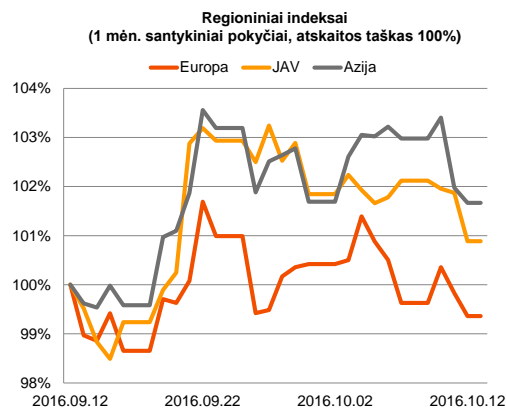
Europos akcijų indeksas ketvirtadienį krito, Kinijai vakar paskelbus prastesnius nei tikėtasi tarptautinės prekybos rezultatus. Pagal pateiktus duomenis, šalies eksporto apimtys su Europos Sąjunga ir JAV rugsėjį mažėjo atitinkamai -9,8 ir -8,1 proc. o importo apimtys susitraukė -3,8 ir -11,8 proc. lyginant su tokiu pat laikotarpiu pernai. Tai dar labiau paskatino rinkų susirūpinimą dėl pasaulio ekonomikos sveikatos. Didžiausių Europos įmonių akcijų indeksas **STXE 600** pasiekė dviejų mėnesių žemumas smukdamas -0,87 proc., o vieną didžiausių kritimų parodė gamtinių išteklių sektorius, smukdamas -1,45 proc. Į prastus didžiausio prekybos partnerio duomenis labai skaudžiai sureagavo metalų gavybos įmonių akcijos, bendrai smukdamas -3,16 proc. Neigiamos nuotaikos paveikė ir finansų sektoriaus bendroves, kurių bendras indeksas smuko -2,05 proc. Panašios tendencijos buvo matomos ir kitose Europos rinkose. Tempiami žemyn gamtinių išteklių bei finansų sektoriaus įmonių, Vokietijos **Dax** smuko -1,04 proc. Britanijos **FTSE 100** krito -0,66 proc. Amerikos indeksai taip pat krito ir pasiekė vieno mėnesio žemumas. Sesiją pradėję didesniu nei -1 proc. smukimu, **Dow Jones** ją užbaigė netekdamas -0,25, o **S&P 500** -0,31 proc. savo vertės. Prasti Kinijos rezultatai sumažino tikimybę, kad gruodžio mėnesį FED ryšis didinti palūkanų normas. **Brent** naftos kaina ketvirtadienio sesijos metu patyrė beveik -2 proc. kritimą ir buvo sumažėjusi iki 50,92 USD už barelį ribos, paskelbus apie padidėjusias atsargas, tačiau pasirodžius informacijai apie JAV naftos gavybos sumažėjimą kaina netruko grįžti į prieš tai buvusį lygį. Penktadienio ryte, 09:07 val. naftos kaina buvo pakilusi iki 52,17 USD.



Valiutų rinkos

Pagrindinėje valiutų poroje EUR/USD penktadienio kursas nebuvo radęs pastovios krypties ir 09:07 val. buvo nukritęs -0,05 proc. ir svyravo ties 1,1025 USD riba.























Baltijos vertybinių popierių rinka

Ketvirtadienį Baltijos rinkose vyravo pesimistinės nuotaikos. Investuotojai stebėjo veiksmus didžiosiose pasaulio rinkose, todėl Talino ir Vilniaus indeksai krito atitinkamai -0,11 ir -0,55 proc. Tik Rygos indeksas kilo +1,15 proc. Prekiauta ganėtinai aktyviai ir per 437 sandorius buvo sugeneruota 691,42 tūkst. Eur. apyvarta. Netikėtai aukštai akcijų kilimais pasižymėjo 3 Rygos biržos bendrovės: **Latvijas tilti** kaina kilo +27,80 proc., **Ditton pievadkēžu rūpnīca** +21,67 proc, **Daugavpils Lokomotīvu Remonta Rūpnīca** stiebėsi +50,77 proc. Kaip ir būdinga Rygos rinkoms, sandorių apyvartos nebuvo didelės, o rinkoje esminių naujienų nebuvo paskelbta, kurios būtų darę įtaką šių akcijų kilimui. **AB „Vilniaus degtinė“** per biržą pranešė, kad Lapkričio 4 d. yra šaukiamas visuotinis akcininkų susirinkimas, kuriame bus sprendžiama dėl bendrovės išbraukimo iš biržos. Pranešime pabrėžta, kad preliminari akcijų išpirkimo kaina yra 0,43 Eur/vnt, todėl sesijos metu akcijos kaina kilo +3,29 proc. iki 0,440 Eur/vnt. Taline toliau krito į dividendus nepretenduojančios **Olympic Entertainment Group** akcijos. Pastarųjų vertė nusirito žemyn -1,11 proc. nuo 1,80 iki 1,78 Eur/vnt. kainos, o bendra sandorių apyvarta sudarė 229,58 tūkst. Eur. t.y. daugiau nei trečdajį visos rinkos apyvartos.






2016.10.14	Šalis	Laikas	Svarbiausios dienos makroekonominės naujienos	Prognozė	Buvusi reikšmė
	JAV	15:30	Mėnesiniai galutinės paklausos gamintojų kainų indekso duomenys	Rugsėjo mėn.	0 %
	JAV	15:30	Mėnesiniai mažmeninių pardavimų rodiklio duomenys	Rugsėjo mėn.	-0.3 %

Pasaulio rinkos

Pavadinimas	Indekso vertė	Dienos pokytis, %	Mėnesio pokytis, %	Nuo metų pradžios, %	12 mėn. pokytis, %	
JAV						
	S&P 500	2133	↓-0.31	0.32	4.34	6.94
	Dow Jones	18099	↓-0.25	0.36	3.87	6.94
	Nasdaq Comp	5213	↓-0.49	0.76	4.11	9.00
	Russell 2000	1216	↓-0.94	0.34	7.03	6.93
Skandinavija						
	OMX Stockholm 30	1427	↓-1.10	1.19	-1.39	-1.11
	OMX Helsinki 25	3430	↓-0.90	2.46	2.09	9.96
	OMX Copenhagen 20	876.1	↓-0.96	-5.54	-13.61	-3.47
	Oslo stock exchange	560.6	↓-0.79	5.31	4.00	3.02
Europa						
	DJ Euro STOXX 50	2975	↓-1.10	0.34	-8.95	-6.78
	CAC 40	4405	↓-1.06	0.80	-5.00	-4.42
	DAX	10414	↓-1.04	0.34	-3.06	5.02
	FTSE 100	6978	↓-0.66	4.56	11.78	11.29
	MB	16269	↓-1.22	-1.64	-24.04	-25.50
	IBEX 35	8609	↓-0.90	-1.08	-9.80	-14.24
Centrinė ir Rytų Europa						
	ATX	2383	↓-1.08	2.32	-0.57	2.11
	WIG20	1728	↓-1.87	-0.53	-7.08	-18.47
	BUX	28123	↓-0.96	0.10	17.57	28.47
	PX	886.6	↓-0.46	2.21	-7.29	-8.22
	RTS	988	↓-0.80	1.80	30.51	14.44
Azija						
	Nikkei 225	16845	↑0.42	1.39	-11.50	-5.85
	Hang Seng	23164	↑0.58	-0.12	5.70	3.23
	Kospi	2027	↑0.58	1.39	3.36	0.88
Valiutų kursai						
	EUR/USD	1.10	↓-0.11	-2.01	1.49	-3.64
	EUR/GBP	0.90	↓-0.19	-5.53	22.44	21.95
	EUR/PLN	4.30	↓-0.10	1.03	-0.69	-1.52
	EUR/RUB	69.53	↓-0.10	5.41	14.01	3.47
Žaliavų rinka						
	Brent nafta	52.1	↑0.10	13.59	39.70	5.96
	Auksas	1256	↓-0.03	-5.07	18.23	6.56
Palūkanų normos						
	EURIBOR 6 mėn.	-0.20	0.00	-2.51	-410.00	-884.62
	LIBOR USD 6 mėn.	1.26	↑0.01	0.67	49.34	140.13

Baltijos regionas

Pavadinimas	Indekso vertė	Dienos pokytis, %	Mėnesio pokytis, %	Nuo metų pradžios, %	12 mėn. pokytis, %	
Baltijos šalys						
	OMX Vilnius	540.7	↓-0.55	0.31	11.26	12.48
	OMX Ryga	728.5	↑1.15	6.36	22.57	30.91
	OMX Talinas	1014.9	↓-0.11	2.01	12.89	17.58
	OMX Baltic Benchmark	741.0	↓-0.10	2.07	14.30	18.27
NASDAQ OMX Baltics sąrašo likvidžios akcijos						
	Agrowill Group	0.48	↓-0.21	-0.21	59.93	97.10
	Apranga	2.53	↓-0.39	-0.39	-1.94	-3.07
	Arco Vara	1.13	↑2.73	6.60	-1.74	7.62
	Baltika	0.307	↓-2.23	-3.46	-10.23	5.14
	Ekspress Grupp	1.37	0.00	4.58	1.48	11.38
	Grigeo Grigiškės	1.16	0.00	0.00	5.45	9.43
	Grindeks	4.15	↓-0.24	-8.79	-20.19	-18.79
	Klaipėdos nafta	0.559	↓-1.93	-6.52	51.49	54.42
	Latvijas Gāze	8.50	↑0.24	23.91	-12.91	-7.61
	ESO	0.845	0.00	-2.09	-0.05	-
	Latvijas Balzams	7.41	↓-0.27	1.65	23.09	128.00
	LHV Group	7.32	↑0.27	-0.27	-	-
	Linas Agro Group	0.640	↓-0.78	-3.76	-3.03	-3.03
	Mērko Ehitus	8.39	0.00	1.82	-1.06	7.56
	Nordecon	1.25	↑0.81	3.31	22.10	26.94
	Olainfarm	8.40	0.00	-0.94	18.14	23.35
	Olympic Entertainment Group	1.78	↓-1.11	-3.78	-0.56	0.00
	Panevėžio statybos trestas	0.96	↑1.80	-0.31	3.68	4.24
	Pieno žvaigždės	1.43	↑3.62	10.00	10.85	9.16
	Premia Foods	0.38	0.00	2.43	-2.56	1.60
	Rokiškio sūris	1.50	0.00	6.38	5.63	5.63
	Silvano Fashion Group	2.18	↑0.93	1.87	70.31	73.02
	Šiaulių bankas	0.36	0.00	3.70	46.58	55.44
	Tallink Grupp	0.91	↓-0.11	4.12	13.28	21.51
	Tallinna Kaubamaja	7.69	0.00	3.92	14.09	26.07
	Tallinna Vesi	14.00	0.00	0.00	1.45	2.94
	TEO LT	0.92	↓-0.54	-1.08	-9.41	-10.29
	Vilkyškių pieninė	1.96	0.00	16.67	12.00	16.67
	Vilniaus baldai	13.90	↑1.46	0.72	-3.47	-7.95
	Žemaitijos pienas	1.00	↓-2.91	21.36	55.28	61.03

Kontaktai:

Martynas Freitakas	Agnė Anzelienė	Renatas Žeknys
Makleris	Maklerė	Makleris
Tel: 8 5 258 2504	Tel: 8 5 258 2306	Tel: 8 5 258 2295
Martynas.Freitakas@swedbank.lt	Agne.Anzeliene@swedbank.lt	Renatas.Zeknys@swedbank.lt

Apžvalgą užsiprenumeruoti galima adresu: <http://www.swedbank.lt/articles/subscribe>.
 Dėmesio! Ši apžvalga yra tik informacinio pobūdžio, t.y. pateikiama informacija jokiomis aplinkybėmis negali būti interpretuojama kaip asmeninė rekomendacija, patarimas, pasiūlymas, nurodymas arba reikalavimas įsigyti ar perleisti apžvalgoje nurodytas finansines priemones ir negali būti jokio vėliau sudaryto sandorio pagrindas ar sudedamoji dalis. Visa pateikta informacija yra surinkta iš viešai prieinamų šaltinių (įmonių, vertybinių popierių biržų, naujienų agentūrų ir kitų). Duomenų šaltinis: „Bloomberg“, „Reuters“, „Swedbank“, „Nasdaq OMX“. Mes neatlikome informacijos tikrinimo ir/ar vertinimo, dėl to negarantuojame informacijos tikslumo, pilnumo ar aktualumo, ir neatsakome už nuostolius, kurie gali atsirasti, kai investuojama remiantis tokia informacija. Pateikta apžvalga taip pat nėra apsaugota nuo skirtingų duomenų ir/ar informacijos palyginimo problemų, dėl įmonių keičiamos apskaitos ir finansinės atskaitomybės paruošimo praktikos (t.y. pasikeitę apskaitos standartai, finansinių ataskaitų konsolidavimo praktikos pasikeitimai ir pan.). Dėl šios priežasties istoriniai palyginamieji duomenys gali būti neprieinami. Draudžiama kopijuoti, spausdinti ar kitaip komerciniais tikslais atgaminti bei platinti šią apžvalgą arba bet kurią jos dalį bei „Swedbank“, AB sutikimo. Cituojant būtina nuoroda į šaltinį.