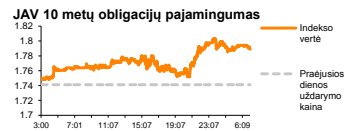
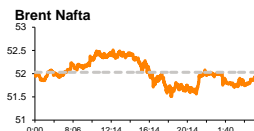
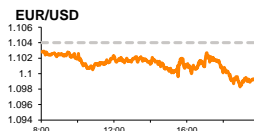
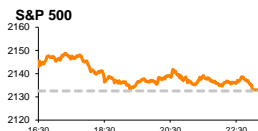


Rytinė finansų rinkų apžvalga

Finansų rinkų tarnyba – pirmadienis, 2016 m. spalio 17 d.

Dienos prekyba



Finansų makleris
Martynas Freitakas
(8 5) 258 2504

- Kinijos infliacijos duomenys skatino investuotojų optimizmą

Pasaulio finansų rinkų tendencijos

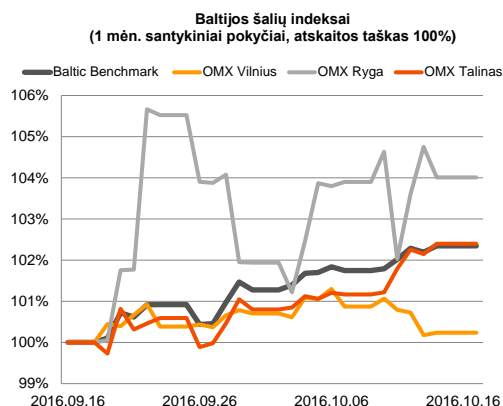
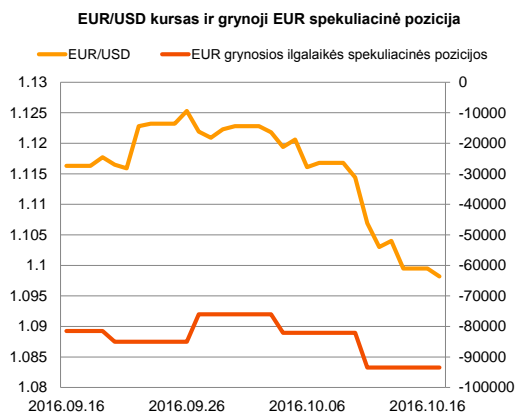
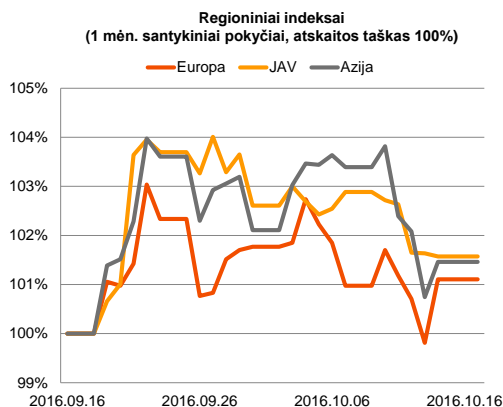
Pentadienį nuotaikas rinkose vėl diktavo Kinija. Savaitės pabaigoje buvo paskelbta, kad infliacijos lygis šalyje išaugo nuo 1,3 proc. iki 1,9 proc., nors buvo laukta kuklesnio 1,6 proc. kainos kilimo. Tai suteikė optimizmo pagrindinėms rinkoms. Britanijos **FTSE 100** stiebėsi +0,51 proc., Vokietijos **DAX** +1,60 proc., o Didžiųjų Europos bendrovių indeksas **STXE 600** kilo +1,29 proc. Analitikai dar pirmoje savaitės pusėje pabrėžė šį indeksą sudarančių bendrovių akcijų kritimo galimybę dėl būsimų ketvirčio rezultatų, kurie bus skelbiami spalio mėnesį. Remiantis prognozėmis, bendrovių pelnas trečiąjį ketvirtį lyginant su tuo pačiu laikotarpiu pernai gali vidutiniškai mažėti 4,2 proc. Didžiausius kritimus, anot apžvalgos, turėtų fiksuoti naftos apdirbimo (-24,23 proc.), finansų (-14,97 proc.) bei gamtos išteklių gavybos ir apdirbimo (-7,6 proc.) sektoriai. JAV **S&P 500** ir **Dow Jones** indeksai atkartoję kitų didžiųjų rinkų nuotaikas ir nuosaikiai stiebėsi +0,02 ir +0,22 proc. JPMorgan Chase & Co. sesijos pradžioje kilo daugiau nei +2 proc. kuomet buvo paskelbti geresni nei tikėtasi pajamų rezultatai. Nepaisant to akcijos kaina sesijos pabaigoje krito -0,27 proc. investuotojams įvertinus kompanijos dvejų mėnesių praradimus investuojant į technologijų sektoriaus akcijas. Pirmadienio rytą pagrindinės Azijos rinkos pradėjo skirtingai. 09:08 val. Japonijos **NIKKEI 225** indeksas kilo +0,24 proc., o Kinijos **CSI 300** krito -0,20 proc. Japonija sesijos pradžioje paskelbė, kad pramonės gamybos duomenys nežymiai krito nuo 1,5 proc. rugpjūčio mėnesį iki 1,3 proc. rugsėjį.




Valiutų rinkos

FED vadovei Jannet Yellen nesumažinus lūkesčių dėl palūkanų normos didinimo tam, kad infliacija perkoptų 2 proc. infliacijos lygį, dolerio kursas sesijos pradžioje pradėjo kilti lyginant su euru nustumdamas pastarąją valiutą į dvejų mėnesių žemumas. Tačiau 09:52 val **EUR/USD** buvo atsitiesęs ir demonstravo +0,13 proc. augimą, už vieną eurą mokant 1,0987 USD.























Baltijos vertybinių popierių rinka

Pentadienį Baltijos rinkos pasižymėjo vidutiniu aktyvumu ir per 437 sandorius buvo sugeneruota 553,86 tūkst. Eur apyvarta. Vilniaus ir Talino biržos stiebėsi atitinkamai +0,06 ir +0,25 proc., o Rygos birža krito -0,74 proc. **Tallinna Kaubamaja Grupp** akcijos sugeneravo beveik 100 tūkst. Eur apyvartą, o jų vertė kilo +1,43 proc. iki 7,80 Eur/vnt kainos bendrovei paskelbus trečio ketvirčio rezultatus. Įmonės 9 mėnesių pardavimai kilo 6 proc. o pelnas prieš mokesčius +40,7 proc. lyginant su tuo pačiu metu pernai. Daugiausiai įtakos rezultatams turėjo mašinų pardavimai, kurie sugeneravo daugiau nei ketvirtadaliu didesnius pardavimus ir daugiau nei dvigubai didesnę pelną. **PRFoods** akcijų kaina sesijos metu krito -2,11 proc. iki 0,376 Eur/vnt kainos. Po prekybos bendrovė pranešė, kad grupės pajamos per 9 mėnesius krito 7,7 proc. lyginant su tokiu pačiu laikotarpiu pernai. Savaitės pradžioje Baltijos rinkose svarbesnių įvykių nenusimato. Trečiadienį **Latvijas tilti** vyks akcininkų susirinkimas, ketvirtadienį **Valmieras stikla šķiedra** numatoma dividendų mokėjimo diena, o penktadienį **TEO LT** turėtų skelbti tarpinius 9 mėnesių rezultatus.







2016.10.17	Šalis	Laikas	Svarbiausios dienos makroekonominės naujienos	Prognozė	Buvusi reikšmė	
	ES	12:00	Vartotojų kainų indeksas (MoM)	Rugsėjis	0,4 %	0,1 %
	ES	12:00	Vartotojų kainų indeksas (YoY)	Rugsėjis	0,4 %	0,4 %
	JAV	16:15	Pramonės produkcijos duomenys (MoM)	Rugsėjis	0,2 %	-0,4 %

Pasaulio rinkos

Pavadinimas	Indekso vertė	Dienos pokytis, %	Mėnesio pokytis, %	Nuo metų pradžios, %	12 mėn. pokytis, %	
JAV						
	S&P 500	2133	↑ 0.02	-0.29	4.36	4.91
	Dow Jones	18138	↑ 0.22	0.08	4.09	5.36
	Nasdaq Comp	5214	↑ 0.02	-0.58	4.13	6.70
	Russell 2000	1212	↓ -0.27	-1.01	6.74	4.31
Skandinavija						
	OMX Stockholm 30	1446	↑ 1.35	2.90	-0.06	-0.44
	OMX Helsinki 25	3460	↑ 0.90	3.02	3.01	10.25
	OMX Copenhagen 20	891.6	↑ 1.77	-4.17	-12.08	-4.54
	Oslo stock exchange	567.4	↑ 1.23	6.84	5.28	3.13
Europa						
	DJ Euro STOXX 50	3025	↑ 1.69	3.06	-7.42	-7.34
	CAC 40	4471	↑ 1.49	3.20	-3.58	-4.93
	DAX	10580	↑ 1.60	2.96	-1.51	4.71
	FTSE 100	7014	↑ 0.51	4.52	12.35	9.96
	MB	16591	↑ 1.98	2.47	-22.54	-25.72
	IBEX 35	8768	↑ 1.85	1.56	-8.13	-14.30
Centrinė ir Rytų Europa						
	ATX	2418	↑ 1.47	4.21	0.89	1.34
	WIG20	1720	↓ -0.46	-0.84	-7.50	-18.96
	BUX	28392	↑ 0.96	1.05	18.69	29.93
	PX	899.2	↑ 1.41	4.46	-5.98	-7.38
	RTS	983	↓ -0.50	2.25	29.85	11.56
Azija						
	Nikkei 225	16906	↑ 0.30	2.34	-11.18	-7.57
	Hang Seng	23133	↓ -0.43	-0.87	5.56	0.28
	Kospi	2031	↑ 0.40	1.57	3.54	0.03
Valiutų kursai						
	EUR/USD	1.10	↓ -0.11	-1.74	1.08	-2.99
	EUR/GBP	0.90	↓ -0.21	-5.10	22.38	23.35
	EUR/PLN	4.31	↓ -0.19	-0.25	-1.08	-1.54
	EUR/RUB	69.22	↑ 0.05	4.45	14.52	1.70
Žaliavų rinka						
	Brent nafta	51.9	↓ -0.13	13.35	39.16	2.81
	Auksas	1254	↓ -0.13	-4.59	18.03	6.97
Palūkanų normos						
	EURIBOR 6 mėn.	-0.20	0.00	-2.51	-410.00	-855.56
	LIBOR USD 6 mėn.	1.26	0.00	0.75	49.18	142.68

Baltijos regionas

Pavadinimas	Indekso vertė	Dienos pokytis, %	Mėnesio pokytis, %	Nuo metų pradžios, %	12 mėn. pokytis, %	
Baltijos šalys						
	OMX Vīnīus	541.0	↑ 0.06	0.23	11.32	12.23
	OMX Ryga	723.1	↓ -0.74	3.88	21.66	30.07
	OMX Talinas	1017.4	↑ 0.25	2.41	13.17	17.07
	OMX Baltic Benchmark	742.2	↑ 0.16	2.37	14.48	17.82
NASDAQ OMX Baltic sąrašo likvidžios akcijos						
	Agrowill Group	0.48	0.00	1.50	59.93	92.31
	Apranga	2.56	↑ 1.19	1.19	-0.78	-1.54
	Arco Vara	1.09	↓ -3.54	0.93	-5.22	3.81
	Baltika	0.307	0.00	-7.53	-10.23	5.14
	Ekspress Grupp	1.37	0.00	3.79	1.48	12.30
	Grigeo Grigiškės	1.16	0.00	0.87	5.45	10.48
	Grindeks	4.15	0.00	-10.17	-20.19	-15.31
	Klaipėdos nafta	0.549	↓ -1.79	-8.19	48.78	48.38
	Latvijas Gāze	8.48	↓ -0.24	13.07	-13.11	-8.32
	ESO	0.835	↓ -1.18	-3.91	-0.06	-
	Latvijas Balzams	7.41	0.00	2.49	23.09	128.70
	LHV Group	7.30	↓ -0.27	0.00	-	-
	Linas Agro Group	0.640	0.00	-4.33	-3.03	-3.03
	Merko Ehitus	8.49	↑ 1.19	3.41	0.12	6.13
	Nordecon	1.22	↓ -2.40	0.00	19.17	19.17
	Olainfarm	8.40	0.00	1.82	18.14	22.63
	Olympic Entertainment Group	1.78	0.00	-3.78	-0.56	0.56
	Panevėžio statybos trestas	0.96	↓ -0.10	-0.42	3.57	0.84
	Pieno žvaigždės	1.43	0.00	10.00	10.85	8.33
	Premia Foods	0.37	↓ -2.11	-1.33	-4.62	-1.59
	Rokiškio sūris	1.53	↑ 2.00	8.51	7.75	8.51
	Silvano Fashion Group	2.23	↑ 2.29	5.19	74.22	74.22
	Šiaulių bankas	0.37	↑ 1.37	4.24	48.59	55.92
	Tallink Grupp	0.91	↓ -0.11	4.37	13.16	20.47
	Tallinna Kaubamaja	7.80	↑ 1.43	5.69	15.73	26.62
	Tallinna Vesi	14.00	0.00	0.00	1.45	2.94
	TEO LT	0.91	↓ -0.44	-2.04	-9.80	-9.80
	Vilkyškių pieninė	1.96	0.00	15.98	12.00	15.29
	Vilniaus baldai	13.90	0.00	0.72	-3.47	-7.95
	Žemaitijos pienas	1.02	↑ 2.00	23.79	58.39	64.52

Kontaktai:

Martynas Freitakas	Agnė Anzelienė	Renatas Žeknys
Makleris	Maklerė	Makleris
Tel: 8 5 258 2504	Tel: 8 5 258 2306	Tel: 8 5 258 2295
Martynas.Freitakas@swedbank.lt	Agne.Anzeliene@swedbank.lt	Renatas.Zeknys@swedbank.lt

Apžvalgą užsiprenumeruoti galima adresu: <http://www.swedbank.lt/articles/subscribe>.
Dėmesio! Ši apžvalga yra tik informacinio pobūdžio, t.y. pateikiama informacija jokiais aplinkybėmis negali būti interpretuojama kaip asmeninė rekomendacija, patarimas, pasiūlymas, nurodymas arba reikalavimas įsigyti ar perleisti apžvalgoje nurodytas finansines priemones ir negali būti jokio vėliau sudaryto sandorio pagrindas ar sudedamoji dalis. Visa pateikta informacija yra surinkta iš išsiai prienamų šaltinių (įmonių, vertybinių popierių biržų, naujienų agentūrų ir kitų). Duomenų šaltinis: „Bloomberg“, „Reuters“, „Swedbank“, „Nasdaq OMX“. Mes neatliekame informacijos tikrinimo ir/ar vertinimo, dėl to negarantuojame informacijos tikslumo, pilnumo ar aktualumo, ir neatsakome už nuostolius, kurie gali atsirasti, kai investuojama remiantis tokia informacija. Pateikta apžvalga taip pat nėra apsaugota nuo skirtingų duomenų ir/ar informacijos palyginimo problemų, dėl įmonių keičiamos apskaitos ir finansinės atskaitomybės paruošimo praktikos (t.y. pasikeitę apskaitos standartai, finansinių ataskaitų konsolidavimo praktikos pasikeitimas ir pan.). Dėl šios priežasties istoriniai palyginamieji duomenys gali būti neprieinami. Draudžiama kopijuoti, spausdinti ar kitaip komerciniais tikslais atgaminti bei platinti šią apžvalgą arba bet kurią jos dalį be „Swedbank“, AB sutikimo. Cituojant būtina nuoroda į šaltinį.