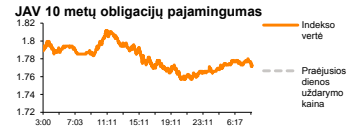
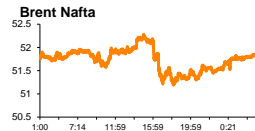
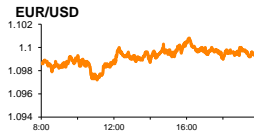
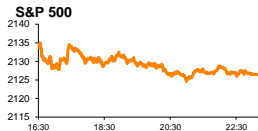


Rytinė finansų rinkų apžvalga

Finansų rinkų tarnyba – antradienis, 2016 m. spalio 18 d.

Dienos prekyba

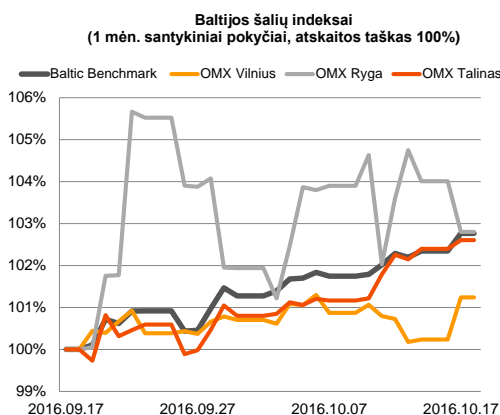
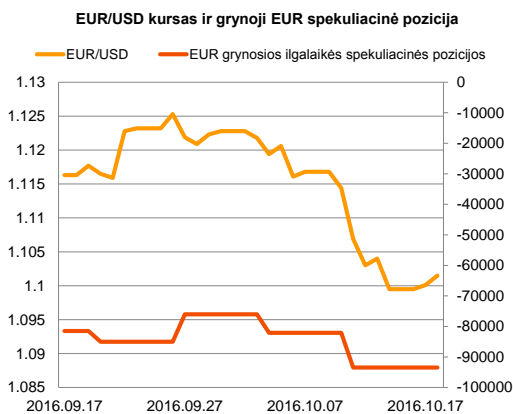
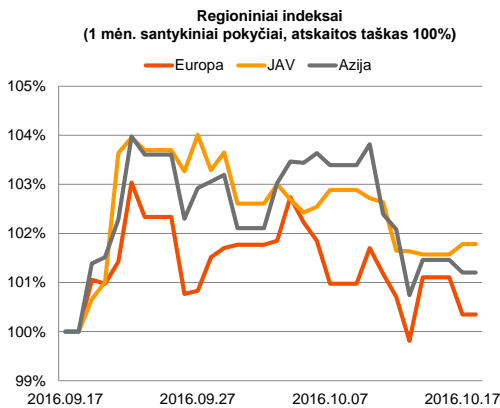


Finansų makleris
Martynas Freitakas
(8 5) 258 2504

- Geresni nei tikėtasi bankų rezultatai didina pasitikėjimą finansų sektoriumi

Pasaulio finansų rinkų tendencijos

FED vadovei Janet Yellen penktadienį pareiškus, kad gali būti toleruotinas ekonomikos veikimas perkaitimo sąlygomis, pagrindiniai pasaulio ir Europos indeksai pirmadienį baigė raudonuodami. Europos **STXE 600** krito -0,74, Vokietijos **DAX** -0,73, o Britanijos **FTSE 100** -0,94 proc. Dar penktadienį buvo paskelbti geresni nei tikėtasi didžiųjų Amerikos bankų JPMorgan Chase & Co. (-0,52 proc.), Citigroup (-0,04 proc.) rezultatai bei pirmadienį paskelbti prognozės viršijantys Bank of America (+0,05 proc.) duomenys sustiprino pasitikėjimą ir Europos bankais. Remiantis analitikų skaičiavimais, pateiktais penktadienį, pagrindiniai Europos bankai turėtų demonstruoti vieną didžiausių pajamų kritimų iš visų rinkoje esančių bendrovių, kuris vidutiniškai turėtų siekti -22 proc. Pirmadienio sesijos metu bankai buvo vienintelės Europos indekso bendrovės, kurios sugebėjo demonstruoti nuosaikų +0,10 proc. kilimą. Panaši situacija susiformavo ir Vokietijoje, kur bankai kilo +0,09 proc. Už Atlanto **Dow Jones** ir **S&P 500** atitinkamai traukėsi -0,29 ir -0,30 proc. Sesijos pradžioje buvo pranešta, kad JAV pramonės produkcijos apimtys stiebėsi nuo -0,4 iki +0,1 proc. ir atitiko išankstinius analitikų skaičiavimus. Šiandien Amerikoje turėtų būti paskelbti infliacijos duomenys, analitikams prognozuojant, kad prekių kainos rugsėjo mėnesį turėtų kilti nuo 1,1 iki 1,5 proc. lyginant su tuo pačiu laikotarpiu pernai. Taip pat infliacijos duomenys vakar buvo paskelbti ir Europoje, kur lyginant su tuo pačiu laikotarpiu pernai nepakito ir buvo 0,4 proc.






Valiutų rinkos























EUR/USD valiutų poroje euras antrą sesiją iš eilės fiksuoja nežymų stiprėjimą dolerio atžvilgiu ir antradienio rytą 08:37 val. buvo pakilęs +0,14 proc., iki 1.1016 USD ribos.

Baltijos vertybinių popierių rinka




Pirmadienį Talino ir Vilniaus rinkos kilo +0,21 ir +1,01 proc., o Rygos indeksas krito -1,21 proc. Per 449 sandorius buvo sugeneruota 578,73 tūkst. Eur apyvarta. Rinkoje svarbesnių naujienų nebuvo pranešta, o likvidžiausias buvo Talino akcijos: **Olympic Entertainment Group** stiebėsi iki 1,80 Eur/vnt (+1,12 proc.), **LHV Group** kilo iki 7,30 Eur/vnt (+0,68 proc.), o **Tallink Grupp** vertė sumažėjo iki 0,906 Eur/vnt (-0,22 proc.). Lietuvoje populiariausios buvo **AB „Siaulių bankas“** akcijos, kurių kaina stiebėsi iki 0,375 Eur/vnt (+1,63 proc.). Aktyvumas pastebėtas ir **TEO.LT** pozicijoje, kurioje akcijos kaina kilo +1,32 proc. Penktadienį sesijos pabaigoje buvo pranešta, kad bendrovė gavo elektroninės pinigų įstaigos licenciją. Taip pat tikėtina, kad investuotojai vykdo portfelio persikirstymą prieš bendrovei penktadienį paskelbiant tarpinius rezultatus. Rytoj, tikėtina, kad dėmesio turėtų sulaukti Latvijos farmacijos bendrovė **Olainfarm**, kuri pranešė, kad per šių metų rugsėjo pardavimai pakilo 2 proc. lyginant su tuo pačiu laikotarpiu pernai.

2016.10.18	Šalis	Laikas	Svarbiausios dienos makroekonominės naujienos	Prognozė	Buvusi reikšmė	
	UK	11:30	Vartotojų kainų indeksas (YoY)	Rugsėjo mėn	0.9 %	0.6 %
	UK	11:30	Pramonės gamintojų kainų indeksas (YoY)	Rugsėjo mėn	1.1 %	0.8 %
	JAV	15:30	Vartotojų kainų indeksas (YoY)	Rugsėjo mėn.	1.5 %	1.1 %

Pasaulio rinkos

Pavadinimas	Indekso vertė	Dienos pokytis, %	Mėnesio pokytis, %	Nuo metų pradžios, %	12 mėn. pokytis, %
JAV					
 S&P 500	2127	↓ -0.30	-0.59	4.04	4.59
 Dow Jones	18086	↓ -0.29	-0.21	3.80	5.06
 Nasdaq Comp	5200	↓ -0.27	-0.85	3.84	6.41
 Russell 2000	1210	↓ -0.19	-1.20	6.54	4.11
Skandinavija					
 OMX Stockholm 30	1438	↓ -0.53	2.35	-0.59	-0.97
 OMX Helsinki 25	3455	↓ -0.16	2.86	2.85	10.08
 OMX Copenhagen 20	892.7	↑ 0.12	-4.05	-11.97	-4.42
 Oslo stock exchange	562.2	↓ -0.93	5.85	4.30	2.17
Europa					
 DJ Euro STOXX 50	3009	↓ -0.54	2.50	-7.92	-7.85
 CAC 40	4450	↓ -0.46	2.72	-4.03	-5.37
 DAX	10504	↓ -0.73	2.21	-2.23	3.95
 FTSE 100	6948	↓ -0.94	3.54	11.30	8.93
 MIB	16630	↑ 0.23	2.71	-22.35	-25.55
 IBEX 35	8741	↓ -0.31	1.24	-8.42	-14.57
Centrinė ir Rytų Europa					
 ATX	2413	↓ -0.24	3.96	0.66	1.11
 WIG20	1714	↓ -0.32	-1.16	-7.80	-19.22
 BUX	28613	↑ 0.78	1.83	19.62	30.94
 PX	907.0	↑ 0.87	5.36	-5.16	-6.57
 RTS	977	↓ -0.58	1.65	29.09	10.91
Azija					
 Nikkei 225	16927	↑ 0.16	2.47	-11.07	-7.46
 Hang Seng	23249	↑ 0.92	-0.37	6.09	0.79
 KOSPI	2033	↑ 0.27	1.68	3.66	0.13
Valiūtų kursai					
EUR/USD	1.10	↑ 0.12	-1.46	1.36	-2.72
EUR/GBP	0.90	↑ 0.12	-4.91	22.14	23.11
EUR/PLN	4.32	↑ 0.02	-0.46	-1.28	-1.75
EUR/RUB	69.38	↑ 0.02	4.21	14.25	1.47
Žaliavų rinka					
Brent nafta	51.8	↑ 0.54	13.17	38.95	2.66
Auksas	1259	↑ 0.22	-4.19	18.53	7.42
Palūkanų normos					
EURIBOR 6 mėn.	-0.20	0.00	-1.49	-410.00	-1071.43
LIBOR USD 6 mėn.	1.26	0.00	0.75	49.18	142.68

Baltijos regionas

Pavadinimas	Indekso vertė	Dienos pokytis, %	Mėnesio pokytis, %	Nuo metų pradžios, %	12 mėn. pokytis, %
Baltijos šalys					
 OMX Vilnius	546.5	↑ 1.01	1.24	12.44	13.36
 OMX Ryga	714.4	↓ -1.21	2.62	20.19	28.50
 OMX Talinas	1019.5	↑ 0.21	2.62	13.41	17.32
OMX Baltic Benchmark	745.3	↑ 0.42	2.80	14.96	18.32
NASDAQ OMX Baltics sąrašo likvidžios akcijos					
Agrowill Group	0.47	↓ -0.21	1.28	59.60	91.90
Apranga	2.57	↑ 0.39	1.58	-0.39	-1.15
Arco Vara	1.10	↑ 0.92	1.85	-4.35	4.76
Baltika	0.315	↑ 2.61	-5.12	-7.89	7.88
Ekspress Grupp	1.37	0.00	3.79	1.48	12.30
Grigeo Grigiškės	1.18	↑ 1.72	2.61	7.27	12.38
Grindeks	4.15	0.00	-10.17	-20.19	-15.31
Klaipėdos nafta	0.558	↑ 1.64	-6.69	51.22	50.81
Latvijas Gāze	8.22	↓ -3.07	9.60	-15.78	-11.14
ESO	0.845	↑ 1.20	-2.76	-0.05	-
Latvijas Balzams	7.50	↑ 1.21	3.73	24.58	131.48
LHV Group	7.35	↑ 0.68	0.68	-	-
Linas Agro Group	0.652	↑ 1.88	-2.54	-1.21	-1.21
Merko Ehitus	8.50	↑ 0.12	3.53	0.24	6.25
Nordecon	1.26	↑ 3.28	3.28	23.08	23.08
Olainfarm	8.40	0.00	1.82	18.14	22.63
Olympic Entertainment Group	1.80	↑ 1.12	-2.70	0.56	1.69
Panevėžio statybos trestas	0.96	0.00	-0.42	3.57	0.84
Pieno žvaigždės	1.43	0.00	10.00	10.85	8.33
Premia Foods	0.37	0.00	-1.33	-4.62	-1.59
Rokiškio sūris	1.55	↑ 1.31	9.93	9.15	9.93
Silvano Fashion Group	2.28	↑ 2.24	7.55	78.13	78.13
Šiaulių bankas	0.38	↑ 1.63	5.93	51.01	58.45
Tallink Grupp	0.91	↓ -0.22	4.14	12.91	20.20
Tallinna Kaubamaja	7.75	↓ -0.64	5.01	14.99	25.81
Tallinna Vesi	14.00	0.00	0.00	1.45	2.94
TEO LT	0.92	↑ 1.32	-0.75	-8.61	-8.61
Vilkyškių pieninė	1.97	↑ 0.51	16.57	12.57	15.88
Vilniaus baldai	13.90	0.00	0.72	-3.47	-7.95
Žemaitijos pienas	1.02	0.00	23.79	58.39	64.52

Kontaktai:

Martynas Freitakas	Agnė Anzelienė	Renatas Žeknys
Makleris	Maklerė	Makleris
Tel: 8 5 258 2504	Tel: 8 5 258 2306	Tel: 8 5 258 2295
Martynas.Freitakas@swedbank.lt	Agne.Anzeliene@swedbank.lt	Renatas.Zeknys@swedbank.lt

Apžvalgą užsiprenumeruoti galima adresu: <http://www.swedbank.lt/articles/subscribe>.
Dėmesio! Ši apžvalga yra tik informacinio pobūdžio, t.y. pateikiama informacija jokiomis aplinkybėmis negali būti interpretuojama kaip asmeninė rekomendacija, patarimas, pasiūlymas, nurodymas arba reikalavimas įsigyti ar perleisti apžvalgoje nurodytas finansines priemones ir negali būti jokio vėliau sudaryto sandorio pagrindas ar sudedamoji dalis. Visa pateikta informacija yra surinkta iš išsiai prienamų šaltinių (įmonių, vertybinių popierių biržų, naujienų agentūrų ir kitų). Duomenų šaltinis: „Bloomberg“, „Reuters“, „Swedbank“, „Nasdaq OMX“. Mes neatlikome informacijos tikrinimo ir/ar vertinimo, dėl to negarantuojame informacijos tikslumo, pilnumo ar aktualumo, ir neatsakome už nuostolius, kurie gali atsirasti, kai investuojama remiantis tokia informacija. Pateikta apžvalga taip pat nėra apsaugota nuo skirtingų duomenų ir/ar informacijos palyginimo problemų, dėl įmonių keičiamos apskaitos ir finansinės atskaitomybės paruošimo praktikos (t.y. pasikeitę apskaitos standartai, finansinių ataskaitų konsolidavimo praktikos pasikeitimas ir pan.). Dėl šios priežasties istoriniai palyginamieji duomenys gali būti neprieinami. Draudžiama kopijuoti, spausdinti ar kitaip komerciniais tikslais atgaminti bei platinti šią apžvalgą arba bet kurią jos dalį be „Swedbank“, AB sutikimo. Cituojant būtina nuoroda į šaltinį.