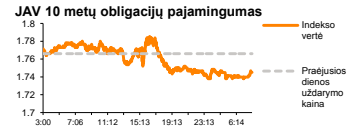
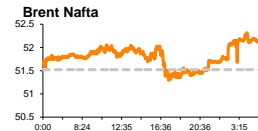
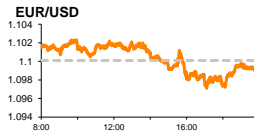
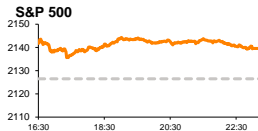


Rytinė finansų rinkų apžvalga

Finansų rinkų tarnyba – trečiadienis, 2016 m. spalio 19 d.

Dienos prekyba

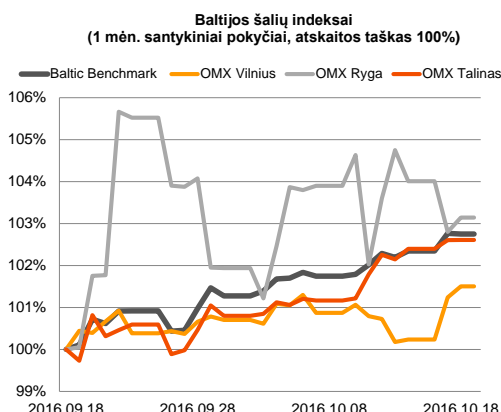
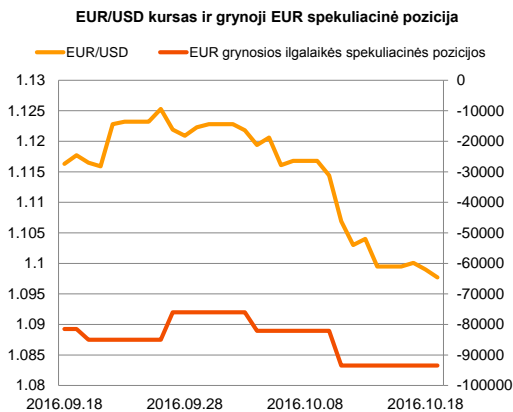
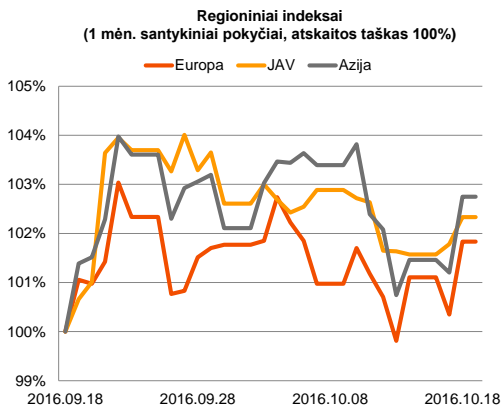


Finansų makleris
Martynas Freitakas
(8 5) 258 2504

- Rinkos laukia ECB žinių dėl tolimesnio ekonomikos skatinimo
- Investuotojų optimizmą skatina lūkesčius viršijantys ketvirtiniai įmonių rezultatai

Pasaulio finansų rinkų tendencijos

Pagrindiniai Europos akcijų indeksai antradienį užbaigė ženkliai kildami. Vokietijos **DAX** stiebėsi +1,22, Britanijos **FTSE 100** +0.76, o bendras Europos indeksas **STXE 600** +1,50 proc. Didesnis dėmesys rinkose buvo skiriamas gamtinių išteklių kasybos ir finansų sektoriams. Investuotojai vertino dar praeitą savaitę dėl prastesnių nei tikėtasi Kinijos rodiklių kritusias akcijų vertes. Optimizmo suteikė spėjimai, kad ECB toliau tęs kiekybinio atpalaidavimo politiką, siekdama skatinti ekonomikos augimą. Daugiau užuominų bus tikimasi sulauki ketvirtadienį, tačiau tikėtina, kad ECB gruodį vyksiančiame susitikime nuspręs tęsti obligacijų supirkimo programą. Analitikai teigia, kad Europos akcijų pirkimui didesnę įtaką šiuo metu daro ne įmonių skelbiami tarpiniai rezultatai ar tikimybė, kad artimiausiu metu FED kels palūkanų normas Amerikoje, o bendri kitų didžiųjų ekonomikų centrinių bankų, įskaitant ir patį ECB, veiksmai, kurie yra orientuoti į ekonominį skatimą bei faktas, kad Europos akcijos nuo metų pradžios bendrai yra kritę daugiau nei 6,8 proc. JAV didžiausi indeksai **Dow Jones** ir **S&P 500** sesiją taip pat baigė kildami atitinkamai +0,42 ir +0,62 proc. Rinkų optimizmą, bei pasitikėjimą finansų sektoriumi kėlė **Goldman Sachs Group Inc.** (+2,09 proc), kuri paskelbė, kad trečiąjį ketvirtį augę pelno ir pajamų rodikliai daugiau nei penktadaliu viršijo lūkesčius. Technologijų milžinė **Intel**(+1,23 proc.) taip pat pranešė, kad pajamos kilo 9 proc. o pelnas 6 proc., lyginant su tuo pačiu laikotarpiu pernai. Azijos rinkos šiandien atsidarė lydimos optimistinių nuotaikų. Vietos laiku 09:00 val Japonijos **NIKKEI 225** indeksas buvo pakilęs +0,23, o Kinijos **CSI 300** +0,05 proc. Anksti ryte Kinija paskelbė, kad šalies bendrojo vidaus produkto kilimas rugsėjo mėnesį nepakito ir sudarė 6,7 proc., o pramonės produkcijos apimtys tuo pačiu laikotarpiu krito nuo 6,3 iki 6,1 proc., nors analitikai prognozavo apimčių kilimą iki 6,4 proc.





Valiutų rinkos























Trečiadienio ryte **EUR/USD** valiutos pora nebuvo radusi pastovios krypties, o 09:01 val. euro kursas buvo kritęs -0,11 proc. už vienetą šios valiutos mokant 1,0978 USD.

Baltijos vertybinių popierių rinka





Antradienį Baltijos akcijų rinkose vyravo optimistinės nuotaikos, o šalių indeksai fiksavo nežymius prieaugius. **Vilniaus** kursas kilo +0,26, **Rygos** +0,34 proc., o **Talino** kilimas buvo toks nežymus, kad nepadarė įtakos procentinei reikšmei ir buvo artimas 0.00 proc. Neaktyvios prekybos metu buvo sugeneruoti 324 sandoriai, kurių bendra apyvarta buvo 487,08 tūkst. Eur. Didžiausią dalį šios apyvartos, kaip jau tapo įprasta sudarė **Olympic Entertainment Group** akcijos, kurių kaina nepakito ir išliko lygi 1,80 Eur/vnt. Santykinai aktyviai, lyginant su visa Baltijos šalių apyvarta prekiauta **Klaipėdos nafta** ir **Grigeo Grigiškės** akcijomis. Nors bendrovės naujienų nepranešė, tačiau abejose pozicijose buvo sugeneruota po didesnę nei 40 tūkst. Eur apyvartą, o kainos kilo atitinkamai +2,87 ir +0,85 proc.

2016.10.19	Šalis	Laikas	Svarbiausios dienos makroekonominės naujienos	Prognozė	Buvusi reikšmė
	JK	11:00	Bedarbių paraiškų pokytis (MoM)	Rugsėjo mėn.	3,2 tūkst.
	JAV	15:30	Naujų privačių gyvenamųjų skaičiaus rodikliai	Rugsėjo mėn.	1,175 mln.
					2,4 tūkst.
					1,142 mln.

Pasaulio rinkos

Pavadinimas	Indekso vertė	Dienos pokytis, %	Mėnesio pokytis, %	Nuo metų pradžios, %	12 mėn. pokytis, %
JAV					
 S&P 500	2140	↑ 0.62	0.02	4.68	5.21
 Dow Jones	18162	↑ 0.42	0.23	4.23	5.41
 Nasdaq Comp	5244	↑ 0.85	0.17	4.72	6.90
 Russell 2000	1217	↑ 0.59	-1.24	7.17	4.55
Skandināvija					
 OMX Stockholm 30	1459	↑ 1.41	2.79	0.82	0.04
 OMX Helsinki 25	3500	↑ 1.31	2.88	4.19	10.27
 OMX Copenhagen 20	904.6	↑ 1.32	-3.39	-10.81	-4.50
 Oslo stock exchange	563.9	↑ 0.32	4.93	4.63	2.43
Europa					
 DJ Euro STOXX 50	3047	↑ 1.27	2.65	-6.75	-6.88
 CAC 40	4509	↑ 1.32	2.61	-2.76	-4.15
 DAX	10632	↑ 1.22	2.48	-1.04	4.60
 FTSE 100	7000	↑ 0.76	2.74	12.14	10.20
 MIB	16967	↑ 2.02	3.46	-20.78	-24.32
 IBEX 35	8865	↑ 1.43	1.72	-7.11	-13.15
Centrinė ir Rytų Europa					
 ATX	2447	↑ 1.42	4.12	2.08	2.88
 WIG20	1721	↑ 0.41	-1.63	-7.42	-18.47
 BUX	29013	↑ 1.40	1.57	21.29	32.78
 PX	915.3	↑ 0.92	6.21	-4.29	-5.71
 RTS	987	↑ 0.99	1.77	30.37	13.61
Azija					
 Nikkei 225	16975	↑ 0.07	2.76	-10.82	-6.38
 Hang Seng	23365	↓ -0.12	-0.79	6.62	1.26
 Kospi	2042	↑ 0.08	1.31	4.12	0.58
Valiutų kursai					
EUR/USD	1.10	↓ -0.12	-1.79	1.02	-3.05
EUR/GBP	0.89	↓ -0.01	-4.21	21.25	22.20
EUR/PLN	4.31	↑ 0.08	-0.28	-1.11	-1.57
EUR/RUB	69.04	↑ 0.20	4.72	14.82	1.97
Žaliavų rinka					
Brent nafta	52.1	↑ 0.89	13.47	39.86	7.26
Auksas	1261	↓ -0.13	-4.04	18.71	7.59
Palūkanų normos					
EURIBOR 6 mėn.	-0.21	↓ -2.45	-3.98	-422.50	-1095.24
LIBOR USD 6 mėn.	1.26	↑ 0.16	1.36	49.42	143.89

Baltijos regionas

Pavadinimas	Indekso vertė	Dienos pokytis, %	Mėnesio pokytis, %	Nuo metų pradžios, %	12 mėn. pokytis, %
Baltijos šaly					
 OMX Vilnius	547.9	↑ 0.26	1.05	12.74	13.80
 OMX Ryga	716.8	↑ 0.34	2.92	20.60	24.65
 OMX Talinas	1019.6	↑ 0.00	2.90	13.41	17.53
 OMX Baltic Benchmark	745.2	↓ -0.01	2.67	14.94	17.85
NASDAQ OMX Baltic sąrašo likvidžios akcijos					
Agrowill Group	0.47	↓ -0.84	0.43	58.25	90.28
Apranga	2.58	↑ 0.39	1.57	0.00	-0.39
Arco Vara	1.08	↓ -1.82	1.89	-6.09	2.86
Baltika	0.304	↓ -3.49	-10.32	-11.11	4.47
Ekspress Grupp	1.36	↓ -0.73	3.82	0.74	11.48
Grigeo Grigiškės	1.19	↑ 0.85	1.71	8.18	13.33
Grindeks	4.10	↓ -1.20	-10.28	-21.15	-21.00
Klaipėdos nafta	0.574	↑ 2.87	-4.01	55.56	59.44
Latvijas Gāze	8.32	↑ 1.22	10.79	-14.75	-9.66
ESO	0.847	↑ 0.24	-2.08	-0.04	-
Latvijas Balzams	7.50	0.00	2.74	24.58	131.48
LHV Group	7.39	↑ 0.54	1.23	-	-
Linas Agro Group	0.652	0.00	-1.95	-1.21	-1.21
Merko Ehitus	8.58	↑ 0.94	3.62	1.18	9.02
Nordecon	1.26	0.00	1.61	23.08	24.26
Olainfarm	8.28	↓ -1.43	0.36	16.46	20.88
Olympic Entertainment Group	1.80	0.00	-2.70	0.56	1.69
Panevėžio statybos trestas	0.96	↓ -0.21	0.53	3.35	0.84
Pieno žvaigždės	1.44	↑ 0.70	10.77	11.63	9.09
Premia Foods	0.38	↑ 1.61	2.16	-3.08	0.80
Rokiškio sūris	1.57	↑ 1.29	9.03	10.56	11.35
Silvano Fashion Group	2.28	0.00	6.54	78.13	78.13
Šiaulių bankas	0.37	↓ -0.80	4.49	49.80	55.54
Tallink Grupp	0.90	↓ -0.66	2.97	12.16	18.96
Tallinna Kaubamaja	7.78	↑ 0.39	5.14	15.43	26.71
Tallinna Vesi	14.00	0.00	0.00	1.45	2.19
TEO LT	0.92	↓ -0.33	-1.39	-8.91	-9.80
Vilkyškių pieninė	1.99	↑ 1.02	17.06	13.71	16.37
Vilniaus baldai	13.90	0.00	0.72	-3.47	-7.95
Žemaitijos pienas	1.00	↓ -1.96	13.64	55.28	61.29

Kontaktai:

Martynas Freitakas	Agnė Anzelienė	Renatas Žeknys
Makleris	Maklerė	Makleris
Tel: 8 5 258 2504	Tel: 8 5 258 2306	Tel: 8 5 258 2295
Martynas.Freitakas@swedbank.lt	Agne.Anzeliene@swedbank.lt	Renatas.Zeknys@swedbank.lt

Apžvalgą užsiprenumeruoti galima adresu: <http://www.swedbank.lt/articles/subscribe>

Dėmesio! Ši apžvalga yra tik informacinio pobūdžio, t.y. pateikiama informacija jokiomis aplinkybėmis negali būti interpretuojama kaip asmeninė rekomendacija, patarimas, pasiūlymas, nurodymas arba reikalavimas įsigyti ar perleisti apžvalgoje nurodytas finansines priemones ir negali būti jokio vėliau sudaryto sandorio pagrindas ar sudedamoji dalis. Visa pateikta informacija yra surinkta iš viešai prieinamų šaltinių (įmonių, vertybinių popierių biržų, naujienų agentūrų ir kitų). Duomenų šaltinis: „Bloomberg“, „Reuters“, „Swedbank“, „Nasdaq OMX“. Mes neatlikome informacijos tikrinimo ir/ar vertinimo, dėl to negarantuojame informacijos tikslumo, pilnumo ar aktualumo, ir neatsakome už nuostolius, kurie gali atsirasti, kai investuojama remiantis tokia informacija. Pateikta apžvalga taip pat nėra apsaugota nuo skirtingų duomenų ir/ar informacijos palyginimo problemų, dėl įmonių keičiamos apskaitos ir finansinės atskaitomybės paruošimo praktikos (t.y. pasikeitę apskaitos standartai, finansinių ataskaitų konsolidavimo praktikos pasikeitimas ir pan.). Dėl šios priežasties istoriniai palyginamieji duomenys gali būti nepreiniai. Draudžiama kopijuoti, spausdinti ar kitaip komerciniais tikslais atgaminti bei platinti šią apžvalgą arba bet kurią jos dalį bei „Swedbank“, AB sutikimo. Cituojant būtina nuoroda į šaltinį.