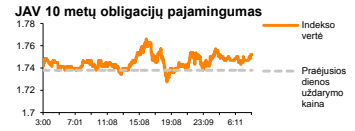
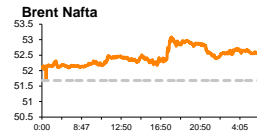
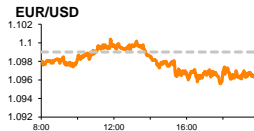
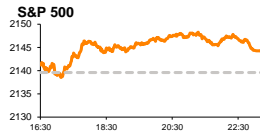


# Rytinė finansų rinkų apžvalga

Finansų rinkų tarnyba – ketvirtadienis, 2016 m. spalio 20 d.

Dienos prekyba



Finansų makleris  
**Martynas Freitakas**  
(8 5) 258 2504

- Analitikai nemano, kad ECB nutrauks ekonomikos skatinimą
- Rinkoje sąlygas diktuoja kylančios naftos kainos

## Pasaulio finansų rinkų tendencijos

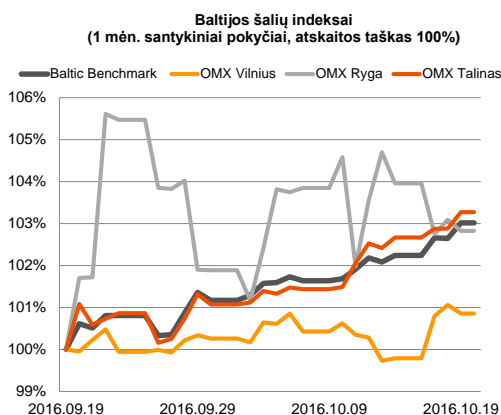
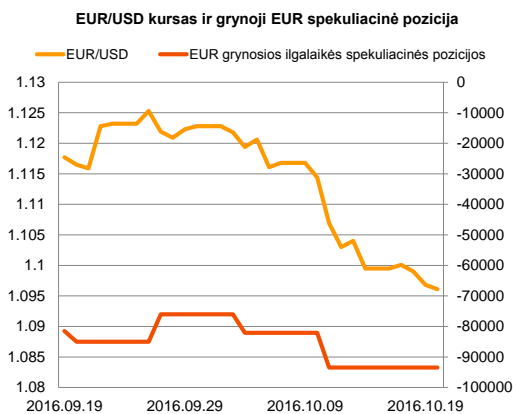
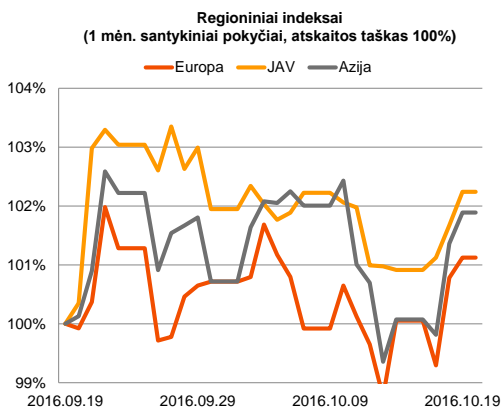
Europos akcijų indeksai trečiadienio prekybos sesiją baigė fiksuodami nedidelius kilimus. Vokietijos **DAX** stiebėsi +0,13, Britanijos **FTSE 100** +0,31, Prancūzijos **CAC 40** 0,25, o bendras Europos indeksas **STXE 600** +0,34 proc. Rinkos laukia šiandien vykiančio ECB susitikimo, kuriame tikimasi sužinoti daugiau naujienų apie tolimesnius ekonomikos skatinimo planus. Analitikai teigia, kad Mario Draghi tikriausiai nenutrauks kiekybinio skatinimo politikos, o toks žingsnis būtų priimtinas tik 2017 m. antroje pusėje ir tik tokiu atveju, jei infliacija euro zonoje būtų pakilusi iki 1,5 proc. Prie teigiamų nuotaikų prisidėjo ir toliau skelbiami geri tarpiniai kompanijų rezultatai. Didžiausiam Prancūzijos mažmeninės prekybos atstovui **Carrefour SA** paskelbus apie analitikų lūkesčius viršijusius rezultatus, akcijos kaina pakilo +4,69 proc. Amerikos rinkos atkartoję pasaulio nuotaikas ir dieną taip pat baigė žaliuodamos, o **Dow Jones** ir **S&P 500** indeksai stiebėsi po +0,22 proc. Toliau kylant **Brent** naftos kainai, kuri trečiadienio sesijos metu buvo pasiekus 53,10 USD už barelį ribą, teigiamo dėmesio susilaukė energetikos sektorius, o geresni nei tikėtasi bankų rezultatai darė įtaką finansų sektoriaus akcijoms. **Morgan Stanley** (+1,95 proc.) prisidėjo prie analitikus nudžiuginusių bankinių institucijų, paskelbusi, kad lyginant su tuo pačiu ketvirčiu pernai, pelnas padidėjo 57 proc. ir vienu procentu stiebėsi lyginant su antru ketvirčiu. Analitikų prognozes paskelbti rezultatai viršijo beveik ketvirtadaliu. Didžiausia elektroninės prekybos atstovė **EBay** taip pat pristatė gerus veiklos rezultatus, tačiau blogos šio, šventinio, ketvirčio prognozės akcijos vertę sumažino -7,9 proc. Azijoje Ketvirtadienio ryte 09:06 Japonijos **NIKKEI 225** indeksas buvo pakilęs +1,22, o Kinijos **CSI 300** +0,08 proc.




## Valiutų rinkos

Pagrindinėje **EUR/USD** valiutų poroje, euro kursas buvo pasiekęs trijų mėnesių žemumas ir tam pagrindinę įtaką darė kylančios naftos produktų kainos, kurios stiprino dolerio vertę. 09:08 val. euro kaina buvo kritusi -0,07 proc. už vieną šios valiutos vienetą mokant 1,0960 USD.























## Baltijos vertybinių popierių rinka

Trečiadienį Baltijos šalių rinkos nerado pastovios krypties. Per 302 sandorius buvo sugeneruota 412,84 tūkst. Eur apyvarta. Šios neaktyvios prekybos metu **Talino** akcijos kilo +0,39 proc., o **Rygos** ir **Vilniaus** indeksai krito atitinkamai -0,27 ir -0,20 proc. Aktyviausiai prekiauta **LHV Group** akcijomis, kurių kaina kilo +1,49 proc., nors rinkoje naujienų nebuvo pranešta. Jau pasibaigus sesijai buvo paskelbta, kad Lietuvos bankas leido reorganizuoti AB „Omnitel“ prijungiant ją prie **TEO LT**. Pastarosios akcijos buvo vienos iš populiariausių rinkoje, jų kaina krito -0,54 proc. o bendra sandorių vertė buvo lygi 38,27 tūkst. Eur. Rygoje, **Latvijas tili** vykusiame acinininkų susirinkime nusprendė neišbraukti bendrovės iš biržos. Toks sprendimas sudarė sąlygas buhalterinę vertę pasiekusioms akcijoms kristi, tačiau investuotojai nesiryžo priimti skubotų sprendimų ir nuostolingai parduoti pervertintų akcijų.






2016.10.20	Šalis	Laikas	Svarbiausios dienos makroekonominės naujienos	Prognozė	Buvusi reikšmė
	ES	16:30	ECB spaudos konferencija dėl susitikimo Frankfurte nutarimų		
	JAV	15:30	Savaitiniai bedarbių paraiškų rodikliai	250 tūkst.	246 tūkst.
	JAV	17:00	Gyvenamųjų namų pardavimų rodikliai	5.35 mln.	5.33 mln.

### Pasaulio rinkos

Pavadinimas	Indekso vertė	Dienos pokytis, %	Mėnesio pokytis, %	Nuo metų pradžios, %	12 mėn. pokytis, %
JAV					
 S&P 500	2144	↑0.22	0.21	4.91	5.59
 Dow Jones	18203	↑0.22	0.40	4.46	5.72
 Nasdaq Comp	5246	↑0.05	0.10	4.77	7.49
 Russell 2000	1223	↑0.44	-0.46	7.64	5.10
Skandinavija					
 OMX Stockholm 30	1455	↓-0.23	2.60	0.58	-0.78
 OMX Helsinki 25	3503	↑0.07	3.04	4.27	10.14
 OMX Copenhagen 20	912.5	↑0.88	-2.80	-10.03	-2.80
 Oslo stock exchange	568.8	↑0.86	5.49	5.53	3.57
Europa					
 DJ Euro STOXX 50	3056	↑0.29	3.07	-6.48	-6.14
 CAC 40	4520	↑0.25	3.00	-2.52	-3.28
 DAX	10646	↑0.13	2.42	-0.91	4.91
 FTSE 100	7022	↑0.31	2.80	12.49	10.67
 MIB	17044	↑0.46	5.17	-20.42	-23.47
 IBEX 35	8950	↑0.96	3.04	-6.22	-11.39
Centrinė ir Rytų Europa					
 ATX	2447	↓-0.02	4.27	2.07	2.61
 WIG20	1745	↑1.35	-0.63	-6.17	-17.59
 BUX	29168	↑0.54	3.40	21.94	34.72
 PX	922.5	↑0.78	6.58	-3.54	-4.95
 RTS	995	↑0.84	2.63	31.46	13.67
Azija					
 Nikkei 225	17182	↑1.07	4.18	-9.73	-5.63
 Hang Seng	23455	↑0.64	-0.32	7.03	2.03
 KOSPI	2039	↓-0.11	0.64	3.94	-0.03
Valiutų kursai					
EUR/USD	1.10	↓-0.07	-1.84	0.87	-3.45
EUR/GBP	0.89	↑0.03	-3.71	21.11	21.63
EUR/PLN	4.31	↓-0.04	-0.23	-1.06	-1.23
EUR/RUB	68.21	↑0.02	6.07	16.20	3.28
Žaliavų rinka					
Brent nafta	52.5	↓-0.34	14.41	40.80	7.76
Auksas	1271	↑0.15	-3.32	19.69	8.01
Palūkanų normos					
EURIBOR 6 mėn.	-0.21	↓-0.48	-3.96	-425.00	-1205.26
LIBOR USD 6 mėn.	1.26	↓-0.29	1.07	48.99	143.19

### Baltijos regionas

Pavadinimas	Indekso vertė	Dienos pokytis, %	Mėnesio pokytis, %	Nuo metų pradžios, %	12 mėn. pokytis, %
Baltijos šalys					
 OMX Vinius	546.8	↓-0.20	0.90	12.51	13.45
 OMX Ryga	714.9	↓-0.27	0.93	20.28	22.31
 OMX Talinas	1023.6	↑0.39	2.20	13.86	18.03
OMX Baltic Benchmark	748.0	↑0.37	2.43	15.37	17.99
NASDAQ OMX Baltic sąrašo likvidžios akcijos					
Agrowill Group	0.47	0.00	-0.84	58.25	99.15
Apranga	2.57	↓-0.39	1.18	-0.39	-0.77
Arco Vara	1.08	0.00	1.89	-6.09	-1.82
Baltika	0.299	↓-1.64	-11.28	-12.57	2.75
Ekspress Grupp	1.37	↑0.74	3.79	1.48	12.30
Grigeo Grigiškės	1.17	↓-1.68	1.74	6.36	10.38
Grindeks	4.06	↓-0.98	-11.93	-21.92	-17.81
Klaipėdos nafta	0.574	0.00	-3.37	55.56	59.00
Latvijas Gāze	8.24	↓-0.96	4.30	-15.57	-10.53
ESO	0.847	0.00	-1.74	-0.04	-
Latvijas Balzams	7.50	0.00	1.76	24.58	141.94
LHV Group	7.50	↑1.49	2.74	-	-
Linus Agro Group	0.652	0.00	-1.66	-1.21	-1.21
Merko Ehitus	8.52	↓-0.70	1.43	0.47	8.40
Nordecon	1.20	↓-4.76	-3.23	17.22	21.86
Olainfarm	8.31	↑0.36	0.12	16.88	20.96
Olympic Entertainment Group	1.80	0.00	-2.70	0.56	2.27
Panevėžio statybos trestas	0.96	0.00	-0.93	3.35	2.58
Pieno žvaigždės	1.45	↑0.69	10.69	12.40	9.85
Premia Foods	0.39	↑2.12	2.39	-1.03	2.12
Rokiškio sūris	1.63	↑3.82	13.19	14.79	15.60
Silvano Fashion Group	2.30	↑0.88	6.48	79.69	79.69
Šiaulių bankas	0.37	0.00	4.20	49.80	53.40
Tallink Grupp	0.91	↑1.11	3.76	13.41	20.29
Tallinna Kaubamaja	7.85	↑0.90	5.80	16.47	27.02
Tallinna Vesi	13.90	↓-0.71	-0.71	0.72	1.46
TEO LT	0.92	↓-0.54	-1.61	-9.41	-10.29
Vilkyškių pieninė	1.99	0.00	12.43	13.71	18.45
Vilniaus baldai	13.80	↓-0.72	0.00	-4.17	-8.00
Žemaitijos pienas	1.00	0.00	12.23	55.28	54.08

### Kontaktai:

Martynas Freitakas	Agnė Anzelienė	Renatas Žeknys
Makleris	Maklerė	Makleris
Tel: 8 5 258 2504	Tel: 8 5 258 2306	Tel: 8 5 258 2295
Martynas.Freitakas@swedbank.lt	Agne.Anzeliene@swedbank.lt	Renatas.Zeknys@swedbank.lt

Apžvalgą užsiprenumeruoti galima adresu: <http://www.swedbank.lt/articles/subscribe>.  
Dėmesio! Ši apžvalga yra tik informacinio pobūdžio, t.y. pateikiama informacija jokiais apribojimais negali būti interpretuojama kaip asmeninė rekomendacija, patarimas, pasiūlymas, nurodymas arba reikalavimas įsigyti ar perleisti apžvalgoje nurodytas finansines priemones ir negali būti jokio vėliau sudaryto sandorio pagrindas ar sudedamoji dalis. Visa pateikta informacija yra surinkta iš viešai prieinamų šaltinių (įmonių, vertybinių popierių biržų, naujienų agentūrų ir kitų). Duomenų šaltinis: „Bloomberg“, „Reuters“, „Swedbank“, „Nasdaq OMX“. Mes neatliekame informacijos tikrinimo ir/ar vertinimo, dėl to negarantuojame informacijos tikslumo, pilnumo ar aktualumo, ir neatsakome už nuostolius, kurie gali atsirasti, kai investuojama remiantis tokia informacija. Pateikta apžvalga taip pat nėra apsaugota nuo skirtingų duomenų ir/ar informacijos palyginimo problemų, dėl įmonių keičiamos apskaitos ir finansinės atskaitomybės paruošimo praktikos (t.y. pasikeitę apskaitos standartai, finansinių ataskaitų konsolidavimo praktikos pasikeitimai ir pan.). Dėl šios priežasties istoriniai palyginamieji duomenys gali būti neprieinami. Draudžiama kopijuoti, spausdinti ar kitaip komerciniais tikslais atgaminti bei platinti šią apžvalgą arba bet kurią jos dalį be „Swedbank“, AB sutikimo. Cituojant būtina nuroda šaltinį.