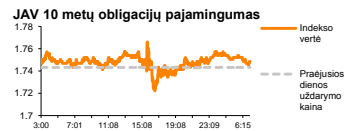
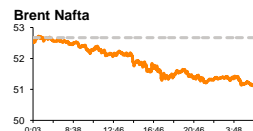
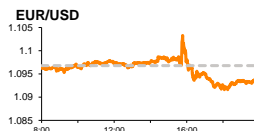
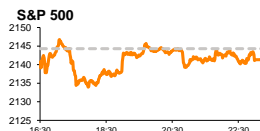


Rytinė finansų rinkų apžvalga

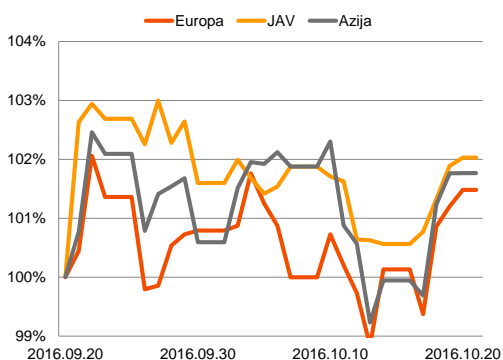
Finansų rinkų tarnyba – penktadienis, 2016 m. spalio 21 d.

Dienos prekyba

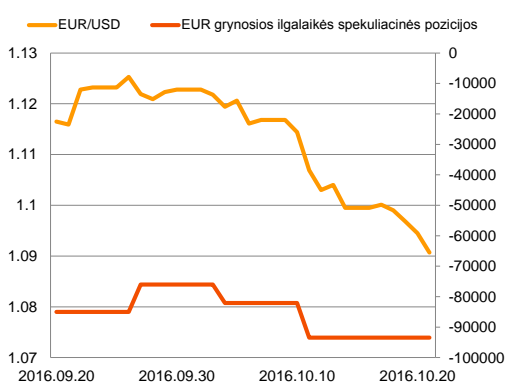


Finansų makleris
Martynas Freitakas
(8 5) 258 2504

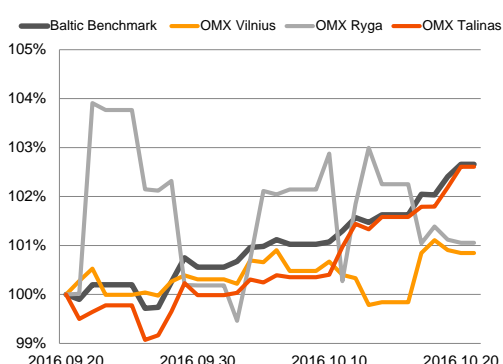
Regioniniai indeksai
(1 mėn. santykiniai pokyčiai, atskaitos taškas 100%)



EUR/USD kursas ir grynoji EUR spekuliacinė pozicija



Baltijos šalių indeksai
(1 mėn. santykiniai pokyčiai, atskaitos taškas 100%)



- M. Draghi kalboje apie ECB ekonomikos skatinimo apimčių mažinimą užsiminta nebuvo

Pasaulio finansų rinkų tendencijos


Ketvirtadienį Europos rinkos prekybos sesiją uždarė žaliuodamos, Vokietijos **DAX** indeksui kylant +0,52 proc., Britanijos **FTSE 100** išlaikant +0,07 proc. didėjimą, o **STXE 600** fiksuojant +0,19 proc. pasikeitimą. Didžiausias dienos įvykis buvo **Mario Draghi** kalba Frankfurte. Pastaroji buvo atidžiai stebima, o jos metu didžiųjų Europos indeksų vertės vidutiniškai buvo sumažėjusios apie pusę procento, lyginant su dienos atidarymu. ECB vadovas spaudos konferencijos metu patikino, kad bankas iki metų pabaigoje vykšančio susitikimo nekeis esamos politikos, toliau palikdamas neigiamas palūkanas ir nemažindamas obligacijų supirkimo programos. Mario Draghi pažymėjo, kad kiekybinio skatinimo programa išliks iki 2017 metų rudens. Šiuo metu tikimybė, kad gruodžio pradžioje vykšančio susitikimo metu ECB gali kelti palūkanų normas yra lygi tik 27,8 proc. Į šias naujienas aktyviai sureagavo Europos finansų sektoriaus bendrovių akcijos (**STXE 600 Banks**), kurios tarp sektorių išliko lyderės su 1,26 proc. augimu. Be ECB sprendimų, rinkos taip pat stebėjo bendrovių tarpinių rezultatų. Telekomunikacijų bendrovės „**Tele2**“ akcijų kaina kilo +3,33 proc., Vokietijos oro transporto bendrovės „**Lufthansa**“ akcijos stiebėsi +7,89 proc., po informacijos apie lūkesčius pranokusius veiklos rezultatus. Už Atlanto indeksai **Dow Jones** (-0,22 proc.) ir **S&P 500** (-0,14 proc.) prekybos sesijas baigė krisdami. JAV telekomunikacijų bendrovei **Verizon** paskelbus prastus vartotojų prieaugio rezultatus, akcijos kaina krito -2,48 proc. **Microsoft** akcijos kilo +5,87 proc. korporacijai paskelbus lūkesčius viršijusius pajamų ir pelno rodiklius.

Valiutų rinkos























Po ECB vadovo kalbos **EUR/USD** poroje euras pasiekė liepos mėnesio žemumas ir dienos sesiją užbaigė ties **1,0929** riba (-0,41 proc.). Šiandien ryte pastarasis valiutų kursas yra dar sumažėjęs ir ieško krypties ties **1,0906** lygiu (09:48 val.).

Baltijos vertybinių popierių rinka




Ketvirtadienį Baltijos akcijų rinkose nesijautė didesnio investuotojų aktyvumo, 295 sandorių metu investuotojams perleidžiant akcijų už daugiau nei 407,0 tūkst. eurų. Bendros nuotaikos rinkose nesijautė, **Talino** indeksui kylant +0,42 proc., o **Rygos** ir **Vilniaus** indeksams atitinkamai krentant po -0,07 proc. ir 0,06 proc. Statybų bendrovė „**Merko Ehitus**“ pranešė, kad vykdys 5 mln. eur vertės statybų projektą Rygoje. Naujiena teigiamai veikė akcijos vertę, ją stumtelint į viršų +1,29 proc. Sesijai einant į pabaigą „**Klaipėdos nafta**“ paskelbė, kad pasirašė mažiausiai trejų metų trukmės kontraktą su Baltarusijos bendrove „**BNK**“, dėl mazuto, pagaminto šios šalies naftos perdirbimo gamyklose, krovos darbų per Klaipėdos terminalą. Ketvirtadienį į naujienu sureaguota neaktyviai, kaina išlakant +0,70 proc. augimą, o nuo šios savaitės pradžios bendrovės akcijos kaina yra pakilusi +5,28 proc. Šiandien ryte „**Teo LT**“ paskelbė, kad per šią metų trečiąją ketvirtį pajamos išaugo 3,6 proc., o EBITDA pakilo 4,7 proc., lyginant su praėjusių metų tuo pačiu laikotarpiu.

2016.10.21	Šalis	Laikas	Svarbiausios dienos makroekonominės naujienos	Prognozė	Buvusi reikšmė
	EZ	17:00	Vartotojų pasitikėjimo ekonomika indeksas	Spalio mėn.	-8.0
					-8.2

Pasaulio rinkos

Pavadinimas	Indekso vertė	Dienos pokytis, %	Mėnesio pokytis, %	Nuo metų pradžios, %	12 mėn. pokytis, %
JAV					
 S&P 500	2141	↓ -0.14	-1.01	4.77	6.06
 Dow Jones	18162	↓ -0.22	-0.72	4.23	5.79
 Nasdaq Comp	5242	↓ -0.09	-1.01	4.68	8.30
 Russell 2000	1220	↓ -0.23	-2.03	7.39	6.54
Skandinavija					
 OMX Stockholm 30	1466	↑ 0.73	3.04	1.31	0.95
 OMX Helsinki 25	3508	↑ 0.16	2.51	4.44	10.45
 OMX Copenhagen 20	916.0	↑ 0.39	-2.43	-9.68	-1.61
 Oslo stock exchange	569.2	↑ 0.07	5.35	5.60	3.42
Europa					
 DJ Euro STOXX 50	3077	↑ 0.68	3.17	-5.84	-5.98
 CAC 40	4540	↑ 0.44	2.96	-2.09	-3.30
 DAX 10701	10701	↑ 0.52	2.54	-0.39	4.53
 FTSE 100	7027	↑ 0.07	2.81	12.57	10.69
 MIB 17141	17141	↑ 0.57	4.84	-19.97	-22.69
 IBEX 35	9061	↑ 1.24	3.46	-5.06	-10.79
Centrinė ir Rytų Europa					
 ATX 2466	2466	↑ 0.81	4.38	2.89	2.23
 WIG20 1749	1749	↑ 0.26	-0.54	-5.93	-16.94
 BUX 29341	29341	↑ 0.59	3.85	22.66	36.16
 PX 921.4	921.4	↓ -0.12	6.54	-3.66	-5.04
 RTS 987	987	↓ -0.78	0.81	30.44	15.24
Azija					
 Nikkei 225 17260	17260	↑ 0.14	2.69	-9.32	-6.98
 Hang Seng 23374	23374	↑ 0.30	-1.25	6.66	1.68
 Kospi 2033	2033	↓ -0.36	-0.13	3.67	-0.47
Valiutų kursai					
EUR/USD	1.09	↓ -0.35	-2.26	0.38	-3.87
EUR/GBP	0.89	↑ 0.04	-3.52	20.85	21.29
EUR/PLN	4.33	↓ -0.07	-0.64	-1.41	-0.99
EUR/RUB	68.11	↑ 0.25	5.21	16.38	4.85
Žaliavų rinka					
Brent nafta	51.2	↓ -0.43	9.25	37.23	6.92
Auksas	1262	↓ -0.31	-4.79	18.85	8.17
Palūkanų normos					
EURIBOR 6 mėn.	-0.21	↓ -0.48	-5.50	-427.50	-1272.22
LIBOR USD 6 mėn.	1.26	↓ -0.40	-0.07	48.40	142.46

Baltijos regionas

Pavadinimas	Indekso vertė	Dienos pokytis, %	Mėnesio pokytis, %	Nuo metų pradžios, %	12 mėn. pokytis, %
Baltijos šalys					
 OMX Vilnius	546.5	↓ -0.06	0.56	12.44	13.07
 OMX Ryga	714.4	↓ -0.07	0.85	20.20	21.26
 OMX Talinas	1027.9	↑ 0.42	3.15	14.34	18.64
OMX Baltic Benchmark	749.9	↑ 0.25	2.79	15.66	18.28
NASDAQ OMX Baltic sąrašo likvidžios akcijos					
Agrowill Group	0.47	0.00	-0.84	58.25	91.84
Apranga	2.55	↓ -0.78	0.39	-1.16	-2.30
Arco Vara	1.10	↑ 1.85	0.92	-4.35	5.77
Baltika	0.313	↑ 4.68	-6.29	-8.48	9.44
Ekspress Grupp	1.31	↓ -4.38	-0.76	-2.96	7.38
Grigeo Grigiškės	1.17	0.00	1.74	6.36	11.43
Grindeks	4.04	↓ -0.49	-12.17	-22.31	-18.55
Klaipėdos nafta	0.578	↑ 0.70	-2.69	56.64	58.36
Latvijas Gāze	8.24	0.00	4.57	-15.57	-10.53
ESO	0.849	↑ 0.24	-2.30	-0.04	-
Latvijas Balzams	7.50	0.00	2.74	24.58	141.94
LHV Group	7.50	0.00	2.32	-	-
Linus Agro Group	0.654	↑ 0.31	-1.36	-0.91	-0.91
Merko Ehitus	8.63	↑ 1.29	4.48	1.77	9.52
Nordeccon	1.20	0.00	-3.23	17.22	21.86
Olainfarm	8.31	0.00	0.12	16.88	19.74
Olympic Entertainment Group	1.80	0.00	-3.23	0.56	1.12
Panevėžio statybos trestas	0.96	↑ 0.42	-2.34	3.78	3.56
Pieno žvaigždės	1.45	0.00	10.69	12.40	9.85
Premia Foods	0.39	0.00	2.39	-1.03	2.93
Rokiškio sūris	1.63	0.00	11.64	14.79	15.60
Silvano Fashion Group	2.36	↑ 2.61	9.26	84.38	82.95
Šiaulių bankas	0.37	0.00	2.76	49.80	55.54
Tallink Grupp	0.91	↓ -0.22	3.65	13.16	20.62
Tallinna Kaubamaja	7.85	0.00	5.51	16.47	26.82
Tallinna Vesi	14.00	↑ 0.72	0.00	1.45	2.94
TEO LT	0.91	↓ -0.44	-2.04	-9.80	-10.69
Vilkyškių pieninė	2.00	↑ 0.50	12.36	14.29	17.65
Vilniaus baldai	13.80	0.00	0.73	-4.17	-8.00
Žemaitijos pienas	1.01	↑ 1.00	8.60	56.83	56.35

Kontaktai:

Martynas Freitakas	Agnė Anzelienė	Renatas Žeknys
Makleris	Maklerė	Makleris
Tel: 8 5 258 2504	Tel: 8 5 258 2306	Tel: 8 5 258 2295
Martynas.Freitakas@swedbank.lt	Agne.Anzeliene@swedbank.lt	Renatas.Zeknys@swedbank.lt

Apžvalgą užsiprenumeruoti galima adresu: <http://www.swedbank.lt/it/articles/subscribe>

Dėmesio! Ši apžvalga yra tik informacinio pobūdžio, t.y. pateikiama informacija jokiais aplinkybėmis negali būti interpretuojama kaip asmeninė rekomendacija, patarimas, pasiūlymas, nurodymas arba reikalavimas įsigyti ar parduoti apžvalgoje nurodytas finansines priemones ir negali būti jokio vėliau sudaryto sandorio pagrindas ar sudedamoji dalis. Visa pateikta informacija yra surinkta iš viešai prieinamų šaltinių (įmonių, vertybinių popierių biržų, naujienų agentūrų ir kitų). Duomenų šaltiniai: „Bloomberg“, „Reuters“, „Swedbank“, „Nasdaq OMX“. Mes neatliekame informacijos tikrinimo ir/ar vertinimo, dėl to negarantuojame informacijos tikslumo, pilnumo ar aktualumo, ir neatsakome už nuostolius, kurie gali atsirasti, kai investuojama remiantis tokia informacija. Pateikta apžvalga taip pat nėra apsaugota nuo skirtingų duomenų ir/ar informacijos palyginimo problemų, dėl įmonių keičiamos apskaitos ir finansinės atskaitomybės pakuosimo praktikos (t.y. pasikeitę apskaitos standartai, finansinių ataskaitų konsolidavimo praktikos pasikeitimas ir pan.). Dėl šios priežasties istoriniai palyginamieji duomenys gali būti neprekinami. Draudžiama kopijuoti, spausdinti ar kitaip komerciniais tikslais atgaminti bei platinti šią apžvalgą arba bet kurią jos dalį be „Swedbank“, AB sutikimo. Cituojant būtina nuoroda į šaltinį.