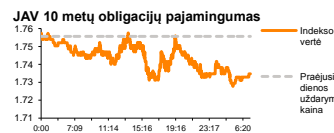
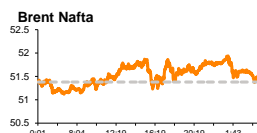
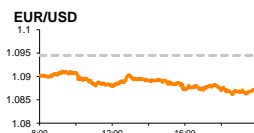
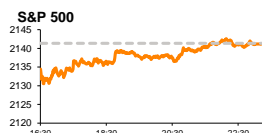


Rytinė finansų rinkų apžvalga

Finansų rinkų tarnyba – pirmadienis, 2016 m. spalio 24 d.

Dienos prekyba

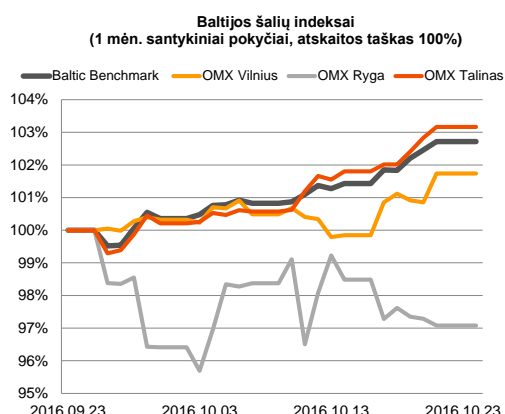
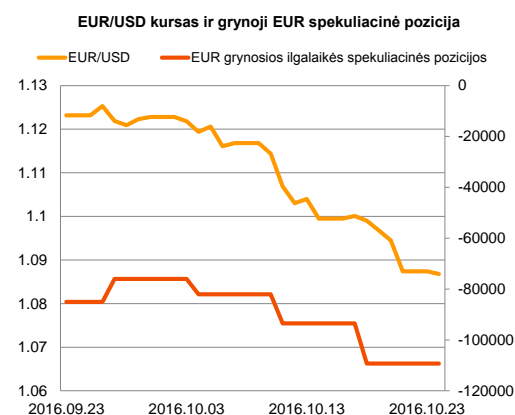
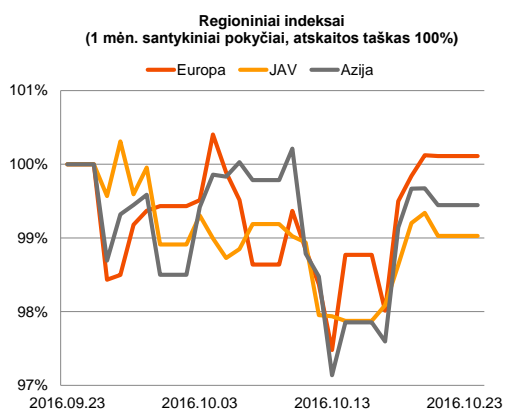


Finansų makleris
Martynas Freitakas
(8 5) 258 2504

■ Bendrovių ketvirčio rezultatai viršija analitikų lūkesčius

Pasaulio finansų rinkų tendencijos

Pagrindiniai Europos akcijų indeksai penktadienį judėjo skirtingomis kryptimis, Britanijos **FTSE 100** fiksuojant -0,09 proc. kritimą, Vokietijos **DAX** kylant +0,09 proc., o likvidžiausių Europos bendrovių indeksui **Stoxx Europe 600** nedemonstruojant jokie pasikeitimo nuo prieš tai buvusios sesijos uždarymo vertės. Švedijos technologijų bendrovė „**Ericsson AB**“ paskelbė prastesnius nei tikėtasi ketvirčio rodiklius, o tai lėmė akcijos vertės -5,87 proc. kritimą. Nuo spalio pirmos pusės, kuomet buvo paskelbta apie prastą situaciją telekomunikacijų technologijų rinkoje, pastarosios bendrovės akcijų vertė jau yra kritusi -27,10 proc. ir pasiekusi 2008 m. krizinio laikotarpio lygį. Vokietijos automobilių gamintojas „**Daimler AG**“ (-2,09 proc.) paskelbė gerus tarpinius rezultatus, tačiau dėl suprastėjusios sunkvežimių paklausos Šiaurės Amerikoje, bendrovė apkarpė ateities prognozes, o tai stumtelėjo bendrovės akcijos vertę žemyn. Už Atlanto didieji akcijų indeksai **Dow Jones** (-0,09 proc.) ir **S&P 500** (-0,01 proc.) penktadienį baigė nežymiai krisdami. Technologijų bendrovė „**Advanced Micro Devices**“ pranešė apie 18 proc. kritusias ketvirčio pajamas, tai paskatino didesnę akcijų pasiūlą pozicijoje, bendrovės vertei krentant -6,32 proc. Tuo tarpu „**McDonalds**“ (+2,59 proc.) pranešė apie lūkesčius viršijusias pajamas. Nepaisant to, kad daugiau nei 80 proc. rezultatus paskelbusių JAV bendrovių demonstruoja lūkesčius viršijančius rezultatus, analitikai vis tiek prognozuoja, kad vidutinis S&P 500 akcijų rinkos bendrovių ketvirčio pelnas mažės 0,4 proc. lyginant su tuo pačiu laikotarpiu pernai. Pirmadienio rytą didžiosios Azijos rinkos pasitinka su optimistinėmis nuotakomis, 09:34val. Japonijos **NIKKEI 225** indeksui kylant +0,29 proc., o Kinijos **CSI 300** +1,26 proc.



Valiutų rinkos























Pirmadienio rytą **EUR/USD** valiutų poroje euras nerado pastovios krypties dolerio atžvilgiu ir 09:36 val. buvo pabrangęs +0,09 proc. bei kainavo 1,0883 USD

Baltijos vertybinių popierių rinka




Penktadienį Baltijos akcijų rinkos nepasižymėjo didesniu aktyvumu, o bendra biržų apyvarta buvo 408 tūkst. eurų. **Talino** ir **Vilniaus** indeksai kilo +0,33 proc. ir +0,88 proc., o **Rygos** biržos indeksas susitraukė -0,21 proc. Svarbesnes naujienas penktadienį pateikė „**TEO LT**“ (+1,76 proc.; apyvarta 38,4 tūkst. eurų). Bendrovės pajamos trečiąjį ketvirtį kilo +3,6 proc., o per 9 šių metų mėnesius pajamų augimas sudarė +3,1 proc. lyginant su tokiu pačiu laikotarpiu pernai. Bendrovė tai įvardijo kaip teigiamą sinergijos su „Omnitel“ rezultata. Aktyviausiai penktadienį investuotojai keitėsi „**Olympic Entertainment Group**“ (82,6 tūkst. eur. apyvarta), bei „**Šiaulių bankas**“ (39,4 tūkst. Eur.) akcijomis. Papildomame sąrašė didžiausias aktyvumas buvo pasiektas „**Valmieras stikla škiedra**“ pozicijoje. Jaučiantis vieno tarpininko aktyvumui dienos apyvarta pasiekė 41,1 tūkst. eurų, akcijos kainai traukiantis -3,05 proc. Šiandien tarpinius rezultatus pateiks „**INVL Baltic Farmland**“, o antradienį sulauksime „**Vilniaus baldai**“, „**Šiaulių bankas**“ bei „**LHV Group**“ rezultatų skelbimo.

2016.10.24	Šalis	Laikas	Svarbiausios dienos makroekonominės naujienos				Prognozė	Buvusi reikšmė		
	Vokietija	10:30	Preliminarus indeksas	mėnesinis	gamybos	sektorius	užsakymų	Spalio mėn.	54,4	54,3
	EZ	11:00	Preliminarus indeksas	mėnesinis	gamybos	sektorius	užsakymų	Spalio mėn.	52,7	52,6
	JAV	16:45	Preliminarus indeksas	mėnesinis	gamybos	sektorius	užsakymų	Spalio mėn.	51,5	51,5

Pasaulio rinkos

Pavadinimas	Indekso vertė	Dienos pokytis, %	Mėnesio pokytis, %	Nuo metų pradžios, %	12 mėn. pokytis, %
JAV					
 S&P 500	2141	▼ -0.01	-1.09	4.76	3.18
 Dow Jones	18146	▼ -0.09	-0.63	4.14	2.83
 Nasdaq Comp	5257	▲ 0.30	-0.91	4.99	4.48
 Russell 2000	1218	▼ -0.14	-2.91	7.24	4.46
Skandinavija					
 OMX Stockholm 30	1465	▼ -0.07	1.90	1.25	-2.77
 OMX Helsinki 25	3500	▼ -0.25	0.45	4.17	7.11
 OMX Copenhagen 20	924.0	▲ 0.87	0.01	-8.89	-3.49
 Oslo stock exchange	572.3	▲ 0.56	4.62	6.19	2.13
Europa					
 DJ Euro STOXX 50	3078	▲ 0.03	1.50	-5.81	-10.16
 CAC 40	4536	▼ -0.09	1.06	-2.18	-7.87
 DAX	10711	▲ 0.09	0.79	-0.30	-0.78
 FTSE 100	7020	▼ -0.09	1.61	12.47	8.94
 MIB	17167	▲ 0.15	4.34	-19.85	-24.50
 IBEX 35	9100	▲ 0.43	3.14	-4.65	-13.13
Centrinė ir Rytų Europa					
 ATX	2464	▼ -0.09	2.53	2.80	-0.15
 WIG20	1752	▲ 0.19	-0.58	-5.75	-16.85
 BUX	29572	▲ 0.79	5.16	23.63	35.13
 PX	928.3	▲ 0.75	6.20	-2.93	-5.89
 RTS	986	▼ -0.11	-0.76	30.29	13.00
Azija					
 Nikkei 225	17210	▲ 0.15	2.72	-9.58	-8.58
 Hang Seng	23447	▲ 0.31	-0.94	6.99	1.99
 Kospì	2041	▲ 0.40	-0.63	4.07	0.03
Valiutų kursai					
EUR/USD	1.09	▼ -0.05	-3.41	0.03	-1.67
EUR/GBP	0.89	▼ -0.26	-2.68	20.80	23.83
EUR/PLN	4.33	▼ -0.19	-0.84	-1.52	-1.33
EUR/RUB	68.00	▼ 0.00	5.60	16.57	2.39
Žaliavų rinka					
Brent nafta	51.6	▼ -0.42	12.36	38.30	7.44
Auksas	1264	▼ -0.16	-5.68	19.02	8.54
Palūkanų normos					
EURIBOR 6 mėn.	-0.21	0.00	-4.98	-427.50	-1210.53
LIBOR USD 6 mėn.	1.26	▲ 0.07	-0.13	48.57	138.59

Baltijos regionas

Pavadinimas	Indekso vertė	Dienos pokytis, %	Mėnesio pokytis, %	Nuo metų pradžios, %	12 mėn. pokytis, %
Baltijos šalys					
 OMX Vilnius	551.3	▲ 0.88	1.74	13.43	14.21
 OMX Ryga	712.9	▼ -0.21	-3.00	19.95	22.57
 OMX Talinas	1031.3	▲ 0.34	3.20	14.72	18.98
OMX Baltic Benchmark	751.8	▲ 0.25	2.75	15.96	18.59
NASDAQ OMX Baltic sąrašo likvidžios akcijos					
Agrowill Group	0.47	▼ -0.21	-0.42	57.91	91.43
Apranga	2.56	▲ 0.39	1.19	-0.78	-1.92
Arco Vara	1.10	0.00	0.92	-4.35	0.92
Baltika	0.297	▼ -5.11	-12.65	-13.16	0.34
Ekspress Grupp	1.31	0.00	-0.76	-2.96	10.08
Grigeo Grigiškės	1.18	▲ 0.85	3.51	7.27	12.38
Grindeks	4.06	▲ 0.50	-11.74	-21.92	-19.92
Klaipėdos nafta	0.590	▲ 2.08	0.85	59.89	61.64
Latvijas Gāze	8.35	▲ 1.33	-1.65	-14.45	-9.24
ESO	0.847	▼ -0.24	-1.85	-0.04	-
Latvijas Balzams	7.50	0.00	2.74	24.58	144.30
LHV Group	7.50	0.00	2.04	-	-
Linas Agro Group	0.655	▲ 0.15	-0.91	-0.76	-0.76
Merko Ehitus	8.76	▲ 1.51	4.29	3.30	12.31
Nordecon	1.20	0.00	-0.83	17.22	17.22
Olainfarm	8.30	▼ -0.12	0.00	16.74	18.57
Olympic Entertainment Group	1.80	0.00	-2.17	0.56	1.69
Panevėžio statybos trestas	0.96	0.00	-1.03	3.78	2.67
Pieno žvaigždės	1.44	▼ -0.69	9.09	11.63	3.60
Premia Foods	0.39	0.00	1.58	-1.03	1.85
Rokiškio sūris	1.63	0.00	9.40	14.79	18.12
Silvano Fashion Group	2.32	▼ -1.69	5.94	81.25	78.46
Šiaulių bankas	0.37	▲ 0.27	3.61	50.20	54.34
Tallink Grupp	0.91	0.00	3.42	13.16	20.62
Tallinna Kaubamaja	7.93	▲ 1.02	6.59	17.66	27.90
Tallinna Vesi	14.00	0.00	0.00	1.45	2.19
TEO LT	0.93	▲ 1.76	0.11	-8.22	-8.22
Vilkyškių pieninė	2.00	0.00	7.53	14.29	19.05
Vilniaus baldai	13.80	0.00	0.73	-4.17	-8.61
Žemaitijos pienas	1.01	0.00	6.32	56.83	56.35

Kontaktai:

Martynas Freitakas	Agnė Anzelienė	Renatas Žeknys
Makleris	Maklerė	Makleris
Tel: 8 5 258 2504	Tel: 8 5 258 2306	Tel: 8 5 258 2295
Martynas.Freitakas@swedbank.lt	Agne.Anzeliene@swedbank.lt	Renatas.Zeknys@swedbank.lt

Apžvalgą užsiprenumeruoti galima adresu: <http://www.swedbank.lt/articles/subscribe>.
 Dėmesio! Ši apžvalga yra tik informacinio pobūdžio, t.y. pateikiama informacija jokiomis aplinkybėmis negali būti interpretuojama kaip asmeninė rekomendacija, patarimas, pasiūlymas, nurodymas arba reikalavimas įsigyti ar perleisti apžvalgoje nurodytas finansines priemones ir negali būti jokio vėliau sudaryto sandorio pagrindas ar sudedamoji dalis. Visa pateikta informacija yra surinkta iš viešai prieinamų šaltinių (įmonių, vertybinių popierių biržų, naujienų agentūrų ir kitų). Duomenų šaltinis: „Bloomberg“, „Reuters“, „Swedbank“, „Nasdaq OMX“. Mes neatlikome informacijos tikrinimo ir/ar vertinimo, dėl to negarantuojame informacijos tikslumo, pilnumo ar aktualumo, ir neatsakome už nuostolius, kurie gali atsirasti, kai investuojama remiantis tokia informacija. Pateikta apžvalga taip pat nėra apsaugota nuo skirtingų duomenų ir/ar informacijos palyginimo problemų, dėl įmonių keičiamos apskaitos ir finansinės atskaitomybės paruošimo praktikos (t.y. pasikeitę apskaitos standartai, finansinių ataskaitų konsolidavimo praktikos pasikeitimas ir pan.). Dėl šios priežasties istoriniai palyginamieji duomenys gali būti neprieinami. Draudžiama kopijuoti, spausdinti ar kitaip komerciniais tikslais atgaminti bei platinti šią apžvalgą arba bet kurią jos dalį be „Swedbank“, AB sutikimo. Cituojant būtina nuoroda į šaltinį.