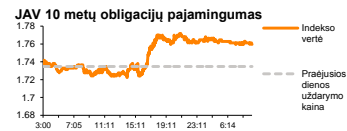
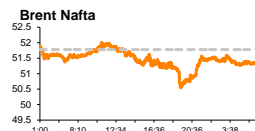
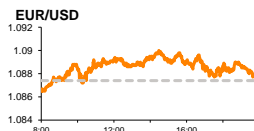
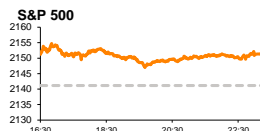


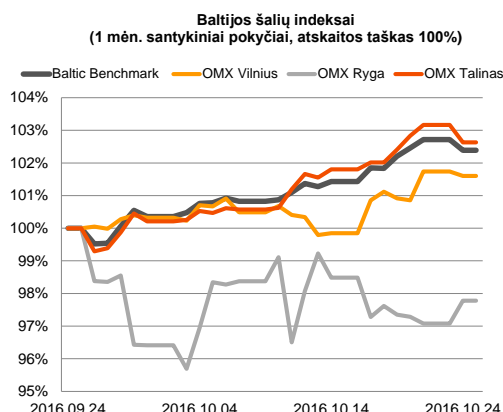
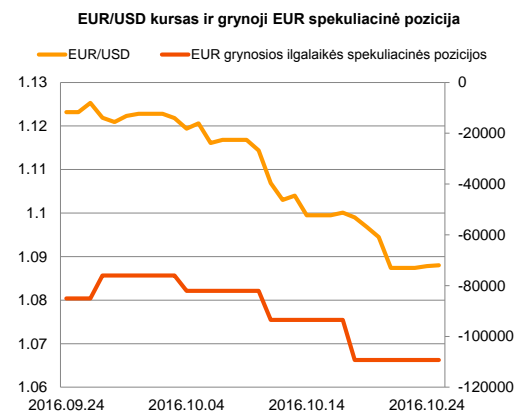
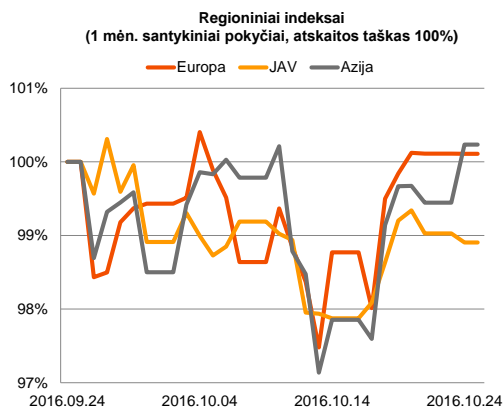
Rytinė finansų rinkų apžvalga

Finansų rinkų tarnyba – antradienis, 2016 m. spalio 25 d.

Dienos prekyba



Finansų makleris
Martynas Freitakas
(8 5) 258 2504



Investuotojai laukia rinkos flagmanų naujienų

Pasaulio finansų rinkų tendencijos




Vakarų Europos indeksai pirmadienį neturėjo vieningos krypties, Britanijos **FTSE 100** krentant -0,49 proc., Vokietijos **DAX** stiebiantis +0,47 proc., o likvidžiausių Europos bendrovių indeksui **STOXX 600** traukiantis -0,01 proc. Vokietijos technologijų bendrovė „**Royal Philips NV**“ (+4,36 proc.) pranešė, kad trečiojo ketvirčio veiklos pelnas pakilo 14 proc., o veiklos pajamos didėjo septintadaliu, lyginant su tuo pačiu laikotarpiu pernai. Tai didžiausias šios bendrovės ketvirtinio rodiklio kilimas šiemet, o šiam kilimui didžiausią įtaką turėjo sveikatos diagnostikos priemonių pardavimų augimas. Šią savaitę, investuotojai daugiau dėmesio skirs „**Deutsche Bank**“, „**Barclays**“ bei daugeliui kitų bendrovių, kurių rezultatai reprezentuos Europos ekonomikos būklę. Amerikoje **Dow Jones** (+0,43 proc.) ir **S&P 500** (+0,47 proc.) kilo atspindėdamos optimistines investuotojų nuotaikas. Prie šio kilimo prisidėjo informacinių technologijų sektorius (+1,22 proc.), kuriame į visų laikų aukštumas stiebsi „**Microsoft**“ (+2,25 proc.), investuotojams vertinant dar praeitą savaitę paskelbtus puikius veiklos rezultatus. Telekomunikacijų bendrovė „**AT&T Inc.**“ (-1,76 proc.), dar penktadienį pranešė apie planus įsigyti žiniasklaidos koncerną „**Time Warners Inc.**“ (-3,02 proc.). Šis, didžiausias šių metų rinkos pirkinys turėtų kainuoti apie 108,7 mlrd. JAV dolerių. Didžiosios Azijos akcijų rinkos antradienį pradėjo judėdamos skirtingomis kryptimis, 09:38 val. Kinijos **CSI 300** krito -0,28 proc., o Japonijos **NIKKEI 225** stiebiantis +0,71 proc.

Valiutų rinkos























EUR/USD valiutų poroje svarbesnių naujienų stoka antrą dieną iš eilės ženkliau neišjuda euro kurso, kuris 09:39 val. buvo nepakitęs, už eurą mokant 1.0881 USD

Baltijos vertybinių popierių rinka




Pirmadienis Baltijos akcijų biržose praėjo pasyviai. 272 sandorių metu buvo sugeneruota 658,4 tūkst. eur. apyvarta. Prekybos metu **Talino** ir **Vilniaus** rinkų vertės traukėsi -0,53 proc. ir -0,14 proc., o **Rygos** indeksas kilo +0,7 proc. Beveik pusė, 300 tūkst. eur. apyvartos buvo pasiekta „**Zemaitijos pienas**“ akcijomis. Pozicijoje dominavo tiesioginiai santoriai, kuriais bendrai investuotojai perleido 300 tūkst. akcijų už vieną jų mokant 1,0 eur. Laukiant naujienų, kurias šiandien turėtų paskelbti „**Šiaulių bankas**“, investuotojai aktyviai prekiaavo šios bendrovės pozicijoje – akcijos kaina kilo +0,54 proc. sugeneruojant 82 tūkst. eur. apyvartą. Šiandien bendrovė paskelbė, kad grupės grynasis pelnas per šių metų devynis mėnesius išaugo 2,1 karto 17,2 mln. iki 37,0 mln. eurų, o banko grynasis pelnas didėjo nuo 16,6 mln. iki 38,4 mln. eurų, lyginant su praėjusių metų tuo pačiu laikotarpiu. Taip pat šiandien rezultatus išplatino „**LHV Group**“. Remiantis statistika, per 9 mėnesius bendrovės grynasis pelnas kilo nuo 11,5 mln. iki 14,1 mln. eurų, lyginant su 2015 metų atitinkamu laikotarpiu. Antradienį rezultatus paskelbė ir „**Olympic Entertainment Group**“, nurodant, kad devynių mėnesių pajamos stiebsi 32,3 proc., o grynasis laikotarpio pelnas buvo 20,9 proc. didesnis nei prieš metus.

2016.10.25	Šalis	Laikas	Svarbiausios dienos makroekonominės naujienos	Prognozė	Buvusi reikšmė	
	Vokietija	11:00	Esamos verslo aplinkos vertinimo indeksas	Spalio mėn.	114,9	114,7
	Vokietija	11:00	Verslo perspektyvų vertinimo indeksas	Spalio mėn.	104,5	104,5
	JAV	17:00	Vartotojų pasitikėjimo ekonomika indeksas	Spalio mėn.	101,5	104,1

Pasaulio rinkos

Pavadinimas	Indekso vertė	Dienos pokytis, %	Mėnesio pokytis, %	Nuo metų pradžios, %	12 mėn. pokytis, %	
JAV						
	S&P 500	2151	↑0.47	-0.62	5.25	3.67
	Dow Jones	18223	↑0.43	-0.21	4.58	3.27
	Nasdaq Comp	5310	↑1.00	0.08	6.04	5.52
	Russell 2000	1226	↑0.69	-2.25	7.97	5.18
Skandināvija						
	OMX Stockholm 30	1457	↓-0.55	1.34	0.69	-3.31
	OMX Helsinki 25	3502	↑0.06	0.51	4.24	7.17
	OMX Copenhagen 20	923.0	↓-0.10	-0.09	-8.99	-3.59
	Oslo stock exchange	573.0	↑0.13	4.75	6.32	2.26
Europa						
	DJ Euro STOXX 50	3094	↑0.53	2.03	-5.31	-9.69
	CAC 40	4553	↑0.36	1.42	-1.82	-7.54
	DAX	10761	↑0.47	1.26	0.17	-0.31
	FTSE 100	6986	↓-0.49	1.11	11.92	8.42
	MB	17306	↑0.81	5.18	-19.20	-23.89
	IBEX 35	9216	↑1.27	4.45	-3.44	-12.03
Centrinė ir Rytų Europa						
	ATX	2495	↑1.27	3.83	4.10	1.12
	WIG20	1783	↑1.74	1.15	-4.11	-15.40
	BUX	29814	↑0.82	6.02	24.64	36.24
	PX	935.4	↑0.76	7.01	-2.19	-5.17
	RTS	994	0.00	-0.02	31.27	13.85
Azija						
	Nikkei 225	17365	↑0.76	3.65	-8.77	-7.76
	Hang Seng	23597	↓-0.03	-0.38	7.68	1.92
	Kospi	2037	↓-0.52	-0.82	3.87	-0.16
Valiutų kursai						
	EUR/USD	1.09	↑0.02	-3.31	0.13	-1.57
	EUR/GBP	0.89	↑0.06	-2.60	20.71	23.73
	EUR/PLN	4.31	↑0.04	-0.42	-1.09	-0.90
	EUR/RUB	67.57	↑0.17	6.28	17.31	3.05
Žaliavų rinka						
	Brent nafta	51.4	↓-0.16	11.96	37.82	7.06
	Auksas	1267	↑0.24	-5.49	19.26	8.76
Palūkanų normos						
	EURIBOR 6 mėn.	-0.21	↓-0.47	-6.00	-430.00	-2220.00
	LIBOR USD 6 mėn.	1.26	↑0.07	-0.13	48.57	138.59

Baltijos regionas

Pavadinimas	Indekso vertė	Dienos pokytis, %	Mėnesio pokytis, %	Nuo metų pradžios, %	12 mėn. pokytis, %	
Baltijos šalys						
	OMX Vilnius	550.5	↓-0.14	1.60	13.28	14.06
	OMX Ryga	717.9	↑0.70	-2.32	20.79	23.43
	OMX Talinas	1025.8	↓-0.53	2.65	14.11	18.35
	OMX Baltic Benchmark	749.3	↓-0.33	2.41	15.58	18.20
NASDAQ OMX Baltic sąrašo likvidžios akcijos						
	Agrowill Group	0.47	↑0.21	-0.21	58.25	91.84
	Apranga	2.56	0.00	1.19	-0.78	-1.92
	Arco Vara	1.09	↓-0.91	0.00	-5.22	0.00
	Baltika	0.305	↑2.69	-10.29	-10.82	3.04
	Ekspress Grupp	1.36	↑3.82	3.03	0.74	14.29
	Grigeo Grigiškės	1.18	0.00	3.51	7.27	12.38
	Grindeks	4.12	↑1.48	-10.43	-20.77	-18.74
	Klaipėdos nafta	0.590	0.00	0.85	59.89	61.64
	Latvijas Gāze	8.49	↑1.68	0.00	-13.01	-7.72
	ESO	0.847	0.00	-1.85	-0.04	-
	Latvijas Balzams	7.50	0.00	2.74	24.58	144.30
	LHV Group	7.50	0.00	2.04	-	-
	Linas Agro Group	0.655	0.00	-0.91	-0.76	-0.76
	Merko Ehitus	8.70	↓-0.68	3.57	2.59	11.54
	Nordecon	1.21	↑0.83	0.00	18.19	18.19
	Olainfarm	8.30	0.00	0.00	16.74	18.57
	Olympic Entertainment Group	1.80	0.00	-2.17	0.56	1.69
	Panevėžio statybos trestas	0.96	↑0.42	-0.62	4.22	3.10
	Pieno žvaigždės	1.44	0.00	9.09	11.63	3.60
	Premia Foods	0.39	0.00	1.58	-1.03	1.85
	Rokiškio sūris	1.65	↑1.23	10.74	16.20	19.57
	Silvano Fashion Group	2.37	↑2.16	8.22	85.16	82.31
	Šiaulių bankas	0.38	↑0.54	4.17	51.01	55.17
	Tallink Grupp	0.90	↓-0.88	2.51	12.16	19.56
	Tallinna Kaubamaja	7.95	↑0.25	6.85	17.95	28.23
	Tallinna Vesi	13.90	↓-0.71	-0.71	0.72	1.46
	TEO LT	0.92	↓-0.76	-0.65	-8.91	-8.91
	Vilkyškių pieninė	2.01	↑0.50	8.06	14.86	19.64
	Vilniaus baldai	13.80	0.00	0.73	-4.17	-8.61
	Žemaitijos pienas	1.01	0.00	6.32	56.83	56.35

Kontaktai:

Martynas Freitakas Makleris Tel: 8 5 258 2504 Martynas.Freitakas@swedbank.lt	Agnė Anzelienė Maklerė Tel: 8 5 258 2306 Agne.Anzeliene@swedbank.lt	Renatas Žekyns Makleris Tel: 8 5 258 2295 Renatas.Zekyns@swedbank.lt
---	--	---

Apžvalgą užsiprenumeruoti galima adresu: <http://www.swedbank.lt/articles/subscribe>
 Dėmesio! Ši apžvalga yra tik informacinio pobūdžio, t.y. pateikiama informacija jokiais aplinkybėmis negali būti interpretuojama kaip asmeninė rekomendacija, patarimas, pasiūlymas, nurodymas arba reikalavimas įsigyti ar perleisti apžvalgoje nurodytas finansines priemones ir negali būti jokio vėliau sudaryto sandorio pagrindas ar sudedamoji dalis. Visa pateikta informacija yra surinkta iš viešai prieinamų šaltinių (įmonių, vertybinių popierių biržų, naujienų agentūrų ir kitų). Duomenų šaltinis: „Bloomberg“, „Reuters“, „Swedbank“, „Nasdaq OMX“. Mes neatlikome informacijos tikrinimo ir/ar vertinimo, dėl to negarantuojame informacijos tikslumo, pilnumo ar aktualumo, ir neatsakome už nuostolius, kurie gali atsirasti, kai investuojama remiantis tokia informacija. Pateikta apžvalga taip pat nėra apsaugota nuo skirtingų duomenų ir/ar informacijos palyginimo problemų, dėl įmonių keičiamos apskaitos ir finansinės atskaitomybės paruošimo praktikos (t.y. pasikeitę apskaitos standartai, finansinių ataskaitų konsolidavimo praktikos pasikeitimas ir pan.). Dėl šios priežasties istoriniai palyginamieji duomenys gali būti neprieinami. Draudžiama kopijuoti, spausdinti ar kitaip komerciniais tikslais atgaminti bei platinti šią apžvalgą arba bet kurią jos dalį be „Swedbank“, AB sutikimo. Cituojant būtina nuoroda į šaltinį.