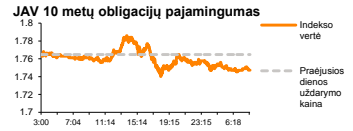
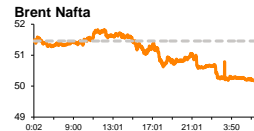
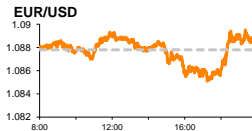
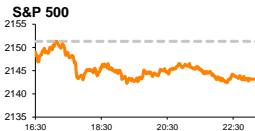


Rytinė finansų rinkų apžvalga

Finansų rinkų tarnyba – trečiadienis, 2016 m. spalio 26 d.

Dienos prekyba



Finansų makleris
Martynas Freitakas
(8 5) 258 2504

- Investuotojus nuvylė farmacininkų rezultatai
- Pagrindinių išteklių kasybos bendrovių pelno prognozės kėlė šio sektoriaus akcijų vertes

Pasaulio finansų rinkų tendencijos

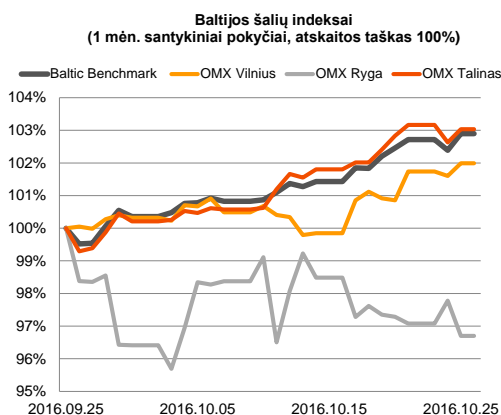
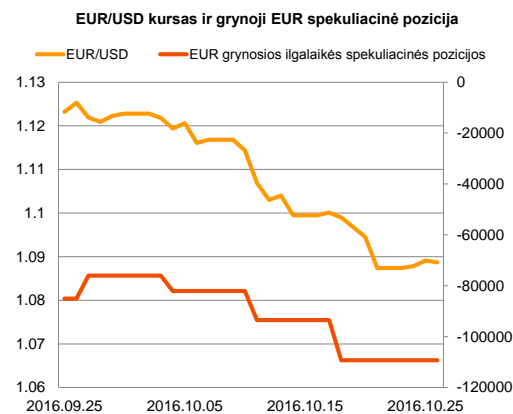
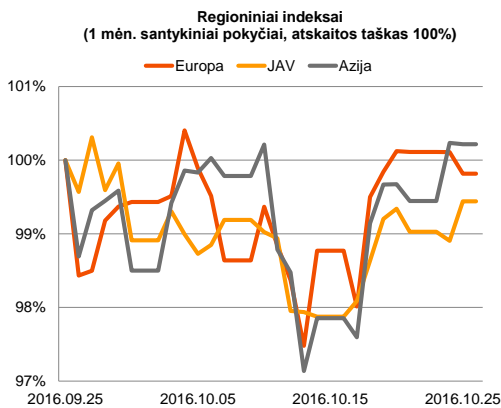
Vakarų Europos biržos antradienį nerado pastovios krypties, Britanijos **FTSE 100** kylant +0,45 proc., o Vokietijos **DAX** ir Europos **STOXX 600** krentant atitinkamai -0,04 ir -0,35 proc. Didžiausią įtaką indeksų kritimams darė sveikatos apsaugos sektoriaus įmonių akcijos, investuotojams reaguojant į prastus bendrovių veiklos rezultatus. Šveicarijos farmacijos įmonės „**Novartis AG**“ akcijų vertė krito -2,75 proc., kuomet bendrovė pranešė apie septintą ketvirtį iš eilės krentantį pelną. Šios naujienos taip pat turėjo įtakos „**Roche Holding AG**“ (-1,1 proc.) bendrovės akcijų vertei, kurios daline savininke yra „**Novartis AG**“. Danijos vaistų gamintojo „**Novo Nordisk A/S**“ vertė susitraukė -1,84 proc., Amerikos farmacininkams „**Eli Lilly & Co**“ (+0,24 proc.) pranešus apie kritusius insulino pardavimus. Priešingoje pusėje farmacijos sektoriui stovėjo pagrindinių išteklių kasybos sektoriaus akcijos, kurios demonstravo ženkliausius kilimus Europos rinkose. Vienos didžiausių pasaulio kalnakasybos bendrovių „**Rio Tinto**“ akcijos kilo +4,50 proc., reaguodamos į pagerintą sektoriaus šių ir kitų metų vidutinių pelnų prognozes bei į kylančias metalų kainas. Prastesni nei tikėtasi įmonių rezultatai tempė žemyn ir JAV akcijų kainas **Dow Jones** indeksui traukiantis -0,30 proc., o **S&P 500** -0,38 proc. Buitinės technikos gamintojo „**Whirlpool Corp**“ (-10,78 proc.) ir sportinės aprangos kūrėjo „**Under Armour Inc.**“ (-13,22 proc.) akcijos antradienį įgavo didesnę kritimo pagreitį. Tokią tendenciją suformavo paskelbta informacija, kad šalies vartotojų pasitikėjimas ekonomika spalio mėnesį krito aktyviau nei prognozuota, o ši informacija skatina spekuliacijas apie galimą namų ūkių vartojimo sumažėjimą. Po prekybos sesijos technologijų gamintoja „**Apple Inc.**“ (-2,78 proc.) pranešė paskutinio ketvirčio veiklos statistiką. Remiantis informacija, mobiliųjų telefonų pardavimai, lyginant su tuo pačiu praėjusių metų ketvirčiu, krito apie 5 proc., o tai vertė suklusti investuotojus, nes šis produktas sudaro didžiausią bendrovės pajamų dalį. Taip pat bendrovė nurodė, kad yra padidinamos telefono Iphone 7 modelio pardavimų prognozės artėjant šventiniam periodui. Šiandien ryte Vokietijoje buvo paskelbta, kad importas šalyje rugsėjo mėnesį išaugo +0,1 proc. (prognozė 0,0 proc.; buvusi reikšmė -0,2 proc.), o vartotojų pasitikėjimo indeksas krito nuo 10,0 iki 9,7 (prognozė 10,0). Svarbesnių naujienų trečiadienį sulauksime iš JAV, kur paaiškės preliminarūs didmeninės prekybos atsargų lygis, preliminarūs paslaugų sektoriaus apimtys bei naujų gyvenamųjų namų pardavimai.




Valiutų rinkos

Trečių prekybos sesiją iš eilės **EUR/USD** valiutų kursas neranda pastovios krypties, o 09.42 val. euro vertė buvo pakilusi -0,16 proc. už jį mokant 1,0908 USD.























Baltijos vertybinių popierių rinka

Antradienio rytą paskelbtos naujienos išjudino vangias Baltijos šalių biržas. **Talino** ir **Vilniaus** indeksai kilo atitinkamai +0,40 proc. ir +0,39 proc., o **Rygos** biržos indeksas traukėsi -1,08 proc. Bendrai buvo atlikti 694 sandoriai, kuriais perleista akcijų už 1,427 mln. eur. Beveik pusę, 684 tūkst. eur. apyvartos sugeneravo puikius rezultatus paskelbęs „**Šiaulių bankas**“. Pastarosios bendrovės akcijos kaina kilo +2,13 proc. iki 0,383 EUR ir taip perkopė liepos mėnesį pasiektas visų laikų aukštumas. Šiek tiek mažesnė, 407 tūkst. eur. apyvarta buvo pasiekta „**Olympic Entertainment Group**“ (+0,56 proc.) pozicijoje, o didžiausią vertės kilimą demonstravo „**LHV Group**“ (+2,40 proc.) akcijos, kurių buvo perleista už 61,8 tūkst. eur. Teigiami pastarųjų bendrovių veiklos rezultatai grąžino į rinkas aktyvumą, o šiandien investuotojai turės galimybę susipažinti su „**Ekspress Grupp**“, o ketvirtadienį su „**Harju Elekter**“ (+1,16 proc.) paskutinio ketvirčio veiklos duomenimis.






2016.10.26	Šalis	Laikas	Svarbiausios dienos makroekonominės naujienos	Prognozė	Buvusi reikšmė	
	JAV	15:30	Preliminarus didmeninių prekybos atsargų rodiklis	Rugsėjo mėn.	0,1 %	-0,2 %
	JAV	16:45	Preliminarus paslaugų sektoriaus užsakymų rodiklis	Spalio mėn.	52,5	52,3
	JAV	17:00	Naujų namų pardavimų apimtys	Rugsėjo mėn.	600 tūkst.	609 tūkst.

Pasaulio rinkos

Pavadinimas	Indekso vertė	Dienos pokytis, %	Mėnesio pokytis, %	Nuo metų pradžios, %	12 mėn. pokytis, %
JAV					
 S&P 500	2143	↓ -0.38	-0.14	4.85	3.48
 Dow Jones	18169	↓ -0.30	0.41	4.27	3.10
 Nasdaq Comp	5283	↓ -0.50	0.49	5.51	4.94
 Russell 2000	1216	↓ -0.84	-2.00	7.06	4.88
Skandināvija					
 OMX Stockholm 30	1451	↓ -0.38	2.33	0.31	-3.64
 OMX Helsinki 25	3511	↑ 0.28	1.80	4.52	7.49
 OMX Copenhagen 20	912.4	↓ -1.16	-0.58	-10.04	-5.00
 Oslo stock exchange	577.0	↑ 0.69	7.18	7.05	3.26
Europa					
 DJ Euro STOXX 50	3087	↓ -0.21	3.75	-5.51	-9.58
 CAC 40	4541	↓ -0.26	3.02	-2.08	-7.28
 DAX	10757	↓ -0.04	3.50	0.13	-0.41
 FTSE 100	7018	↑ 0.45	2.93	12.42	9.36
 MIB	17230	↓ -0.44	6.41	-19.55	-23.86
 IBEX 35	9140	↓ -0.83	4.92	-4.24	-12.77
Centrinė ir Rytų Europa					
 ATX	2508	↑ 0.53	5.33	4.65	1.65
 WIG20	1786	↑ 0.16	2.62	-3.96	-15.40
 BUX	29719	↓ -0.32	7.35	24.24	34.48
 PX	934.1	↓ -0.14	7.47	-2.33	-4.94
 RTS	1002	↑ 0.85	1.56	32.39	16.81
Azija					
 Nikkei 225	17370	↑ 0.03	4.99	-8.74	-8.32
 Hang Seng	23389	↓ -0.75	0.30	6.73	1.18
 KOSPI	2009	↓ -1.36	-1.84	2.46	-1.88
Valiutų kursai					
EUR/USD	1.09	↓ -0.04	-3.25	0.19	-1.51
EUR/GBP	0.90	↓ -0.23	-3.11	21.36	24.40
EUR/PLN	4.31	↑ 0.16	-0.45	-1.13	-0.94
EUR/RUB	67.72	↓ -0.14	6.04	17.05	2.82
Žaliavų rinka					
Brent nafta	50.2	↓ -1.20	5.98	34.60	5.55
Auksas	1275	↑ 0.23	-4.86	20.04	9.47
Palūkanų normos					
EURIBOR 6 mėn.	-0.21	0.00	-6.00	-430.00	-2220.00
LIBOR USD 6 mėn.	1.26	↓ -0.11	0.88	48.40	138.32

Baltijos regionas

Pavadinimas	Indekso vertė	Dienos pokytis, %	Mėnesio pokytis, %	Nuo metų pradžios, %	12 mėn. pokytis, %
Baltijos šalys					
 OMX Vilnius	552.7	↑ 0.39	1.95	13.72	14.39
 OMX Ryga	710.2	↓ -1.08	-1.78	19.49	21.94
 OMX Talinas	1030.0	↑ 0.40	3.80	14.57	19.27
OMX Baltic Benchmark	753.1	↑ 0.51	3.43	16.17	19.16
NASDAQ OMX Baltic sąrašo likvidžios akcijos					
Agrowill Group	0.46	↓ -1.49	-2.32	55.89	93.72
Apranga	2.56	0.00	1.19	-0.78	-1.16
Arco Vara	1.09	0.00	0.00	-5.22	0.00
Baltika	0.297	↓ -2.62	-13.91	-13.16	0.00
Ekspress Grupp	1.33	↓ -2.21	-0.75	-1.48	11.76
Grigeo Grigiškės	1.20	↑ 1.69	3.45	9.09	13.21
Grindeks	4.09	↓ -0.73	-11.09	-21.35	-19.80
Klaipėdos nafta	0.597	↑ 1.19	0.67	61.79	65.83
Latvijas Gāze	8.31	↓ -2.12	2.97	-14.86	-9.77
ESO	0.845	↓ -0.24	-1.97	-0.05	-
Latvijas Balzams	7.46	↓ -0.53	0.95	23.92	143.79
LHV Group	7.68	↑ 2.40	5.21	-	-
Linus Agro Group	0.655	0.00	-0.15	-0.76	-1.50
Merko Ehitus	8.89	↑ 2.18	6.34	4.83	14.27
Nordecon	1.21	0.00	0.83	18.19	21.67
Olainfarm	8.30	0.00	0.00	16.74	14.33
Olympic Entertainment Group	1.81	↑ 0.56	0.00	1.12	2.26
Panevėžio statybos trestas	0.96	0.00	-0.31	4.22	2.99
Pieno žvaigždės	1.45	↑ 0.69	9.85	12.40	4.32
Premia Foods	0.38	↓ -1.30	3.81	-2.31	2.42
Rokiškio sūris	1.65	0.00	12.24	16.20	19.57
Silvano Fashion Group	2.34	↓ -1.27	7.83	82.81	81.40
Šiaulių bankas	0.38	↑ 2.13	6.69	54.23	57.94
Tallink Grupp	0.91	↑ 0.56	3.08	12.78	21.43
Tallinna Kaubamaja	7.90	↓ -0.63	7.63	17.21	27.42
Tallinna Vesi	13.90	0.00	-0.71	0.72	0.72
TEO LT	0.92	0.00	-0.65	-8.91	-9.80
Vilkyškių pieninė	2.01	0.00	9.24	14.86	20.36
Vilniaus baldai	14.00	↑ 1.45	2.19	-2.78	-5.41
Žemaitijos pienas	1.00	↓ -0.99	8.11	55.28	54.80

Kontaktai:

Martynas Freitakas	Agnė Anzelienė	Renatas Žeknys
Makleris	Maklerė	Makleris
Tel: 8 5 258 2504	Tel: 8 5 258 2306	Tel: 8 5 258 2295
Martynas.Freitakas@swedbank.lt	Agne.Anzeliene@swedbank.lt	Renatas.Zeknys@swedbank.lt

Apžvalgą užsiprenumeruoti galima adresu: <http://www.swedbank.lt/articles/subscribe>.
Dėmesio! Ši apžvalga yra tik informacinio pobūdžio, t.y. pateikiama informacija jokiomis aplinkybėmis negali būti interpretuojama kaip asmeninė rekomendacija, patarimas, pasiūlymas, nurodymas arba reikalavimas įsigyti ar perleisti apžvalgoje nurodytas finansines priemones ir negali būti jokio vėliau sudaryto sandorio pagrindas ar sudedamoji dalis. Visa pateikta informacija yra surinkta iš išsiai pritarianamų šaltinių (įmonių, vertybinių popierių biržų, naujienų agentūrų ir kitų). Duomenų šaltinis: „Bloomberg“, „Reuters“, „Swedbank“, „Nasdaq OMX“. Mes neatlikiame informacijos tikrinimo ir/ar vertinimo, dėl to negarantuojame informacijos tikslumo, pilnumo ar aktualumo, ir neatsakome už nuostolius, kurie gali atsirasti, kai investuojama remiantis tokia informacija. Pateikta apžvalga taip pat nėra apsaugota nuo skirtingų duomenų ir/ar informacijos palyginimo problemų, dėl įmonių keičiamos apskaitos ir finansinės atskaitomybės paruošimo praktikos (t.y. pasikeitę apskaitos standartai, finansinių ataskaitų konsolidavimo praktikos pasikeitimai ir pan.). Dėl šios priežasties istoriniai palyginamieji duomenys gali būti neprieinami. Draudžiama kopijuoti, spausdinti ar kitaip komerciniais tikslais atgaminti bei platinti šią apžvalgą arba bet kurią jos dalį be „Swedbank“, AB sutikimo. Cituojant būtina nuroda šaltinį.