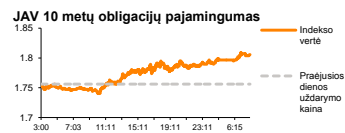
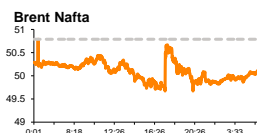
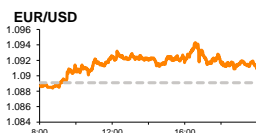
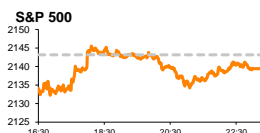


Rytinė finansų rinkų apžvalga

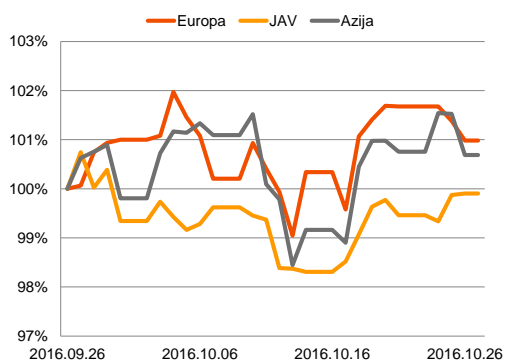
Finansų rinkų tarnyba – ketvirtadienis, 2016 m. spalio 27 d.

Dienos prekyba

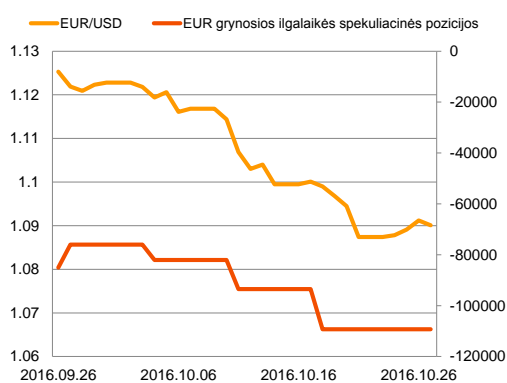


Finansų makleris
Martynas Freitakas
(8 5) 258 2504

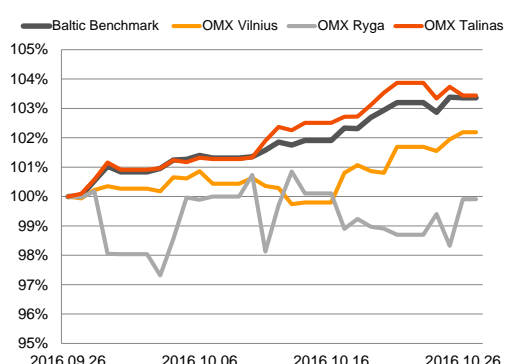
Regioniniai indeksai
(1 mėn. santykiniai pokyčiai, atskaitos taškas 100%)



EUR/USD kursas ir grynoji EUR spekuliacinė pozicija



Baltijos šalių indeksai
(1 mėn. santykiniai pokyčiai, atskaitos taškas 100%)



Naftos kainos kritimas stumtelėjo energijos sektoriaus bendrovių akcijas į apačią Pasaulio finansų rinkų tendencijos






Pagrindiniai Europos akcijų indeksai trečiadienį krito. Likvidžiausių regiono bendrovių indkesas **STOXX 600** sumažėjo -0,38 proc., Britanijos **FTSE 100** -0,85 proc, o Vokietijos **DAX** ir Prancūzijos **CAC** indeksai susitraukė atitinkamai po -0,44 proc. ir -0,14 proc. Tarp sektorių didesniu kritimų rinkose pasižymėjo pagrindinių iškastinių išteklių sektorius, pastarajam perėjus į neigiamą pusę po antradienį vykusio kilimo. Nors šio sektoriaus bendrovių nuostolio prognozė buvo sumažinta nuo -50 proc. iki -17 proc., tačiau investuotojai kol kas įtemptai vertina kiekvienos bendrovės paskelbtus ketvirtinius duomenis. Energetikų sektorius taip pat fiksavo neigiamą pasikeitimą. Prie šios situacijos prisidėjo žaliavinės naftos kainos kritimas, vakar dieną Brent Oil sumažėjant -1,59 proc. iki 49,98 JAV dolerio už barelį. Investuotojai tęsė ir farmacinių bendrovių akcijų pardavimą, šiems toliau skelbiant prastesnius nei tikėtasi veiklos rezultatus. Vakar prie nepateisinusių lūkesčių prisidėjo „Bayer AG“ (-1,45 proc.), paskelbusi apie sumažėjusius sveikatos apsaugos verslo pelnus. Tarp teigiamus pokyčius fiksavusių įmonių pateko GUCCI prekinio ženklų savininkės „Kering SA“ akcijos (+7,75 proc.), kurios kilo kompanijai paskelbus apie sparčiausią pardavimų augimą nuo 2012 m. Geresni nei tikėtasi rezultatai taip pat kėlė Prancūzijos automobilių gamintojos „Renault SA“ (+3,17 proc.) ir Šveicarijos technologijų gamintojos „Logitech Int. SA“ (+16,75 proc.) akcijų vertę. JAV akcijų indeksai sesiją baigė judėdami į skirtingas kryptis: **Dow Jones** kylant +0,17 proc., o **S&P 500** krentant -0,17 proc. Negatyvius investuotojų nuotaikas dėl orlaivių rinkos smukimo išskleidė „Boeing Co.“ (+4,70 proc.) paskelbusi ketvirtadaliu geresnius trečiojo ketvirčio pajamų rezultatus, nei tikėjosi analitikai. Ketvirtadienio rytą neigiamos nuotaikos buvo matomos Azijos rinkose, 08:26 val. Japonijos **NIKKEI 225** indeksui fiksuojant -0,65 proc. kritimą, o Kinijos **CSI 300** smunkant -0,48 proc.

Valiutų rinkos























EUR/USD valiutų kursas trečiadienį išlaikė nežymų augimą, pastarąjį vertei išliekant ties **1,0908** lygiu (+0,17 proc.). Šiandien ryte, šis valiutų kursas yra nežymiai sumažėjęs ir ieško krypties ties **1,0905** riba (09:32 val.).

Baltijos vertybinių popierių rinka




Trečiadienį Baltijos rinkose dar jautėsi rezultatų skelbimo nuotaikos. **Talino** indeksas sesijos metu krito -0,30 proc, o **Rygos** ir **Vilniaus** indeksai stiebėsi atitinkamai +1,59 proc. ir +0,25 proc. Rinkoje buvo sudaryti 388 sandoriai, kurių bendra vertė buvo 541,47 tūkst. eur. Aktyviausiai investuotojai vakar prekiaavo rezultatus paskelbusiu „Šiaulių bankas“. Pozicijoje 104 sandorių metu buvo perleista akcijų už 142 tūkst. eur., kainai pakylant +1,57 proc. iki 0,389 eur. Prekybos sesijai einant į pabaigą dideliu kainos šuoliu pasižymėjo „GRIGEO Grigiškės“ akcijos, kurių vertė kilo iki rekordinių aukštumų, už akciją mokant 1,240 eur. (+3,33). Bendrovė naujienu nepranešė, tačiau pastaruoju metu yra pastebimas didesnių investuotojų noras didinti šią akciją portfelyje. „Agrowill Group“ po prekybos sesijos išplatino 2 pranešimus apie tai, kad įregistruotas naujasis bendrovės pavadinimas „AUGA Group“, AB ir kad Lietuvos Banko Priežiūros tarnyba skyrė bendrovei įspėjimą dėl užsitiesusio finansinių ataskaitų audito už 2015 m. metus.

2016.10.27	Šalis	Laikas	Svarbiausios dienos makroekonominės naujienos	Prognozė	Buvusi reikšmė
	DB	11:30	Trečio ketvirčio BVP pokyčio rodikliai (QoQ)	3 ketvr.	0,3 %
	DB	11:30	Trečio ketvirčio BVP pokyčio rodikliai (YoY)	3 ketvr.	2,1 %
	JAV	15:30	Preliminarus ilgalaikio vartojimo prekių užsakymų rodiklis	Rugsėjo mėn.	0,0%
	JAV	15:30	Savaitiniai bedarbių paraiškų skaičiai	255 tūkst.	260 tūkst.
	Rusija	16:00	Centrinio banko savaitiniai valiutos rezervų duomenys	Spalio 21 d.	- 391,4 mlrd. USD

Pasaulio rinkos

Pavadinimas	Indekso vertė	Dienos pokytis, %	Mėnesio pokytis, %	Nuo metų pradžios, %	12 mėn. pokytis, %	
JAV						
	S&P 500	2139	↓ -0.17	-0.95	4.67	3.56
	Dow Jones	18199	↑ 0.17	-0.16	4.44	3.51
	Nasdaq Comp	5250	↓ -0.63	-1.04	4.85	4.38
	Russell 2000	1205	↓ -0.93	-3.34	6.06	5.19
Skandināvija						
	OMX Stockholm 30	1454	↑ 0.20	2.32	0.51	-2.21
	OMX Helsinki 25	3518	↑ 0.18	1.79	4.71	9.32
	OMX Copenhagen 20	903.6	↓ -0.96	-0.14	-10.90	-5.72
	Oslo stock exchange	564.6	↓ -2.14	5.72	4.76	2.53
Europa						
	DJ Euro STOXX 50	3081	↓ -0.21	3.71	-5.71	-8.87
	CAC 40	4535	↓ -0.14	3.09	-2.21	-6.45
	DAX	10710	↓ -0.44	3.36	-0.31	0.16
	FTSE 100	6958	↓ -0.85	2.21	11.47	9.31
	MB	17281	↑ 0.29	7.10	-19.32	-22.75
	IBEX 35	9173	↑ 0.37	5.58	-3.89	-11.13
Centrinė ir Rytų Europa						
	ATX	2508	↑ 0.53	5.33	4.65	1.65
	WIG20	1780	↓ -0.33	2.71	-4.27	-15.77
	BUX	29855	↑ 0.46	8.64	24.81	34.51
	PX	919.2	↓ -1.59	6.10	-3.88	-6.34
	RTS	990	↓ -1.27	1.68	30.71	17.90
Azija						
	Nikkei 225	17311	↓ -0.46	3.76	-9.05	-7.81
	Hang Seng	23057	↓ -1.15	-2.19	5.21	-0.37
	Kospi	2024	↑ 0.49	-1.89	3.19	-1.02
Valiutų kursai						
	EUR/USD	1.09	↓ -0.10	-2.83	0.32	-1.24
	EUR/GBP	0.89	↑ 0.02	-3.43	20.98	23.72
	EUR/PLN	4.33	↓ -0.06	-1.13	-1.53	-1.14
	EUR/RUB	68.49	↑ 0.27	4.74	15.74	4.81
Žaliavų rinka						
	Brent nafta	50.1	↑ 0.18	8.92	34.31	6.96
	Auksas	1268	↑ 0.09	-4.48	19.35	8.68
Palūkanų normos						
	EURIBOR 6 mėn.	-0.21	0.00	-6.53	-430.00	-2750.00
	LIBOR USD 6 mėn.	1.26	↑ 0.38	1.26	48.96	139.22

Baltijos regionas

Pavadinimas	Indekso vertė	Dienos pokytis, %	Mėnesio pokytis, %	Nuo metų pradžios, %	12 mėn. pokytis, %	
Baltijos šalyse						
	OMX Vilnius	554.0	↑ 0.25	2.26	14.00	15.55
	OMX Ryga	721.4	↑ 1.59	-0.20	21.38	24.64
	OMX Talinas	1026.8	↓ -0.30	3.39	14.22	19.50
	OMX Baltic Benchmark	753.0	↓ -0.02	3.39	16.15	19.64
NASDAQ OMX Baltic sąrašo likvidžios akcijos						
	Agrowill Group	0.46	0.00	-2.32	55.89	93.72
	Apranga	2.56	0.00	1.19	-0.78	-1.92
	Arco Vara	1.08	↓ -0.92	-0.92	-6.09	5.88
	Baltika	0.305	↑ 2.69	-11.59	-10.82	1.33
	Ekspress Grupp	1.33	0.00	-0.75	-1.48	9.92
	Grigeo Grigiškės	1.24	↑ 3.33	7.83	12.73	18.10
	Grindeks	4.10	↑ 0.24	-11.06	-21.15	-18.33
	Klaipėdos nafta	0.597	0.00	1.19	61.79	70.57
	Latvijas Gāze	8.47	↑ 1.93	3.93	-13.22	-8.03
	ESO	0.845	0.00	-1.74	-0.05	-
	Latvijas Balzams	7.46	0.00	2.19	23.92	143.79
	LHV Group	7.65	↓ -0.39	4.79	-	-
	Linas Agro Group	0.655	0.00	0.00	-0.76	-0.76
	Merko Ehitus	8.98	↑ 1.01	8.59	5.90	15.87
	Nordecon	1.25	↑ 3.31	4.17	22.10	26.94
	Olainfarm	8.31	↑ 0.12	0.12	16.88	15.74
	Olympic Entertainment Group	1.80	↓ -0.55	-1.10	0.56	-0.55
	Panevėžio statybos trestas	0.96	↓ -0.31	-1.44	3.89	2.23
	Pieno žvaigždės	1.45	0.00	9.85	12.40	7.41
	Premia Foods	0.38	0.00	3.81	-2.31	2.70
	Rokiškio sūris	1.65	0.00	12.24	16.20	20.44
	Silvano Fashion Group	2.31	↓ -1.28	6.45	80.47	77.69
	Šiaulių bankas	0.39	↑ 1.57	8.96	56.64	55.08
	Tallink Grupp	0.90	↓ -0.77	2.16	11.91	20.64
	Tallinna Kaubamaja	7.85	↓ -0.63	7.09	16.47	28.27
	Tallinna Vesi	13.90	0.00	-1.42	0.72	1.46
	TEO LT	0.92	↓ -0.11	-0.54	-9.01	-9.01
	Vilkyškių pieninė	2.02	↑ 0.50	9.78	15.43	20.96
	Vilniaus baldai	14.00	0.00	1.45	-2.78	-4.76
	Žemaitijos pienas	1.00	0.00	5.26	55.28	56.25

Kontaktai:

Martynas Freitakas	Agnė Anzelienė	Renatas Žekyns
Makleris	Maklerė	Makleris
Tel: 8 5 258 2504	Tel: 8 5 258 2306	Tel: 8 5 258 2295
Martynas.Freitakas@swedbank.lt	Agne.Anzeliene@swedbank.lt	Renatas.Zekyns@swedbank.lt

Apžvalgą užsiprenumeruoti galima adresu: <http://www.swedbank.lt/articles/subscribe>
 Dėmesio! Ši apžvalga yra tik informacinio pobūdžio, t.y. pateikiama informacija jokiomis aplinkybėmis negali būti interpretuojama kaip asmeninė rekomendacija, patarimas, pasiūlymas, nurodymas arba reikalavimas įsigyti ar perleisti apžvalgoje nurodytas finansines priemones ir negali būti jokio vėliau sudaryto sandorio pagrindas ar sudedamoji dalis. Visa pateikta informacija yra surinkta iš viešai prieinamų šaltinių (įmonių, vertybinių popierių biržų, naujienų agentūrų ir kitų). Duomenų šaltinis: „Bloomberg“, „Reuters“, „Swedbank“, „Nasdaq OMX“. Mes neatlikome informacijos tikrinimo ir/ar vertinimo, dėl to negarantuojame informacijos tikslumo, pilnumo ar aktualumo, ir neatsakome už nuostolius, kurie gali atsirasti, kai investuojama remiantis tokia informacija. Pateikta apžvalga taip pat nėra apsaugota nuo skirtingų duomenų ir/ar informacijos palyginimo problemų, dėl įmonių keičiamos apskaitos ir finansinės atskaitomybės paruošimo praktikos (t.y. pasikeitę apskaitos standartai, finansinių ataskaitų konsolidavimo praktikos pasikeitimas ir pan.). Dėl šios priežasties istoriniai palyginamieji duomenys gali būti neprekinami. Draudžiama kopijuoti, spausdinti ar kitaip komerciniais tikslais atgaminti bei platinti šią apžvalgą arba bet kurią jos dalį be „Swedbank“, AB sutikimo. Cituojant būtina nuoroda į šaltinį.