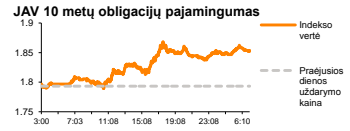
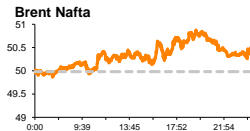
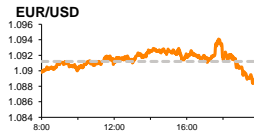
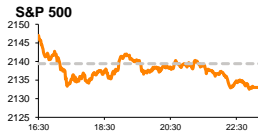


Rytinė finansų rinkų apžvalga

Finansų rinkų tarnyba – penktadienis, 2016 m. spalio 28 d.

Dienos prekyba



Finansų makleris
Martynas Freitakas
(8 5) 258 2504

- Ekonomikos sveikatos požymių investuotojai ieškojo bankų rezultatuose
- Technologijų sektoriaus įmonės signalizuoja apie galimai prastesnius IV ketvirčio rezultatus

Pasaulio finansų rinkų tendencijos

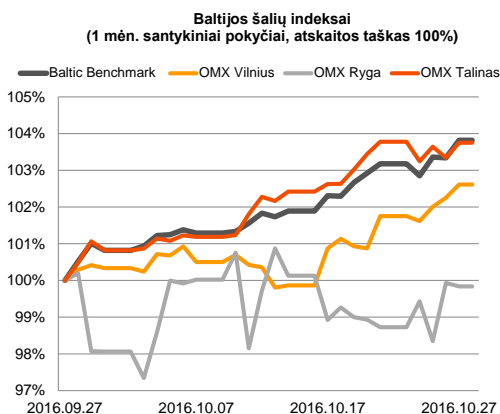
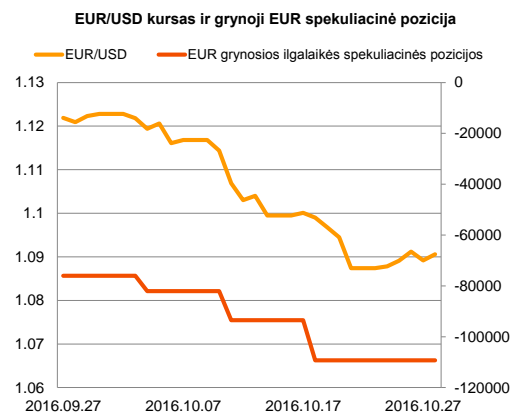
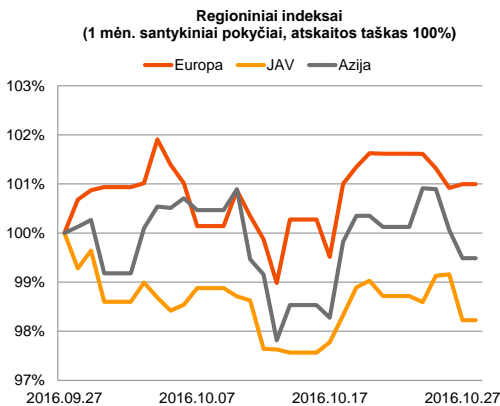
Vakarų Europos akcijų rinkose ketvirtadienį matėsi trapus optimizmas. Britanijos **FTSE 100** kilo +0,41 proc. Vokietijos **DAX** +0,07 proc., o Europos **Stoxx Europe 600** nežymiai traukėsi -0,01 proc. **Brent** naftos kaina, kuri vakarykštės sesijos metu buvo pasiekusi aukščiausią lygį su +1,70 proc. pasikeitimu (iki 50,90 JAV dolerių už barelį ribos), sesiją baigė fiksuodama nuosaikesnį +0,84 proc. kilimą, o šiandien ryte toliau nežymiai kyla ir 09:03 val. buvo ties 50,49 JAV dolerių už barelį lygiu. Vakarykštis kainos kilimas teigiamai veikė energetikų sektoriaus akcijas, kurios indeksuose fiksavo vienus iš ženkliausių pakilimų. Finansų sektoriuje, užuominų apie ekonomikos sveikatą investuotojai ieškojo „**Barclays Plc.**“ (+4,79 proc.) rezultatuose. Vienas didžiausių pasaulio bankų pranešė, kad trečiojo ketvirčio pelnas išaugo daugiau nei 35 proc. Tam didžiausią įtaką darė pajamų šuolis iš prekybos skolos vertybiniais popieriais, kuris augo net 40 proc. ir taip dešimtdaliu viršijo analitikų lūkesčius. Su problemomis susiduriantis „**Deutsche Bank**“ (+0,60 proc.) paskelbė prognozes pranokusius pelno bei pajamų rodiklius, tačiau investuotojai neskubėjo aktyviai kelti banko akcijos vertės, įžvelgdami kitus, ne tokius optimistinius banko duomenis bei prisimindami, kad bankas toliau patiria spaudimą dėl 14 mlrd. JAV dolerių baudos, kurią pritaikė JAV teisingumo departamentas. Mobilųjų technologijų kompanija „**Nokia**“ (-7,61 proc.) pranešė, kad pardavimai krito 6 proc., lyginant su antruoju šių metų ketvirčiu bei užsiminė apie kritusią paklausą bevielio tinklo rinkoje, kuri turi neigiamos įtakos ir šio ketvirčio rezultatams. Šveicarijos automatizuotųjų technologijų kūrėja „**ABB**“ (-5,12 proc.) pranešė apie kilusias trečiojo ketvirčio pajamas, tačiau tuo pačiu informavo apie kritusius užsakymų rodiklius. JAV akcijų rinkos reprezentavo neigiamas nuotakas **Dow Jones** indeksui krentant -0,16 proc., o **S&P 500** traukiantis -0,30 proc. Rinkose dingo aktyvumas, investuotojams laukiant prezidento rinkimų bei galimo palūkanų kėlimo metų pabaigoje. Po sesijos elektroninės prekybos milžinė „**Amazon.com Inc.**“ pranešė, kad tikriausiai nepavyks pasiekti pardavimų, kurie buvo prognozuojami, taip stumtelint savo akcijos vertę -5,66 proc. į apačią. Tuo tarpu „**Google Inc.**“ prekinio ženklo savininkė „**Alphabet Inc.**“ (+1,20 proc.) pranešė, kad pelnas akcijai viršijo analitikų prognozes daugiau nei 4 proc.

Valiutų rinkos

Ketvirtadienį EUR/USD valiutų kursas prekybos sesiją baigė laikantis ties **1,0897** lygiu. Šiandien ryte pastarasis valiutų santykis yra nežymiai pakilęs ir ieško krypties ties **1,0910** riba (09:52 val.). Nuo savaitės pradžios EUR/USD valiutų kursas neišlaikė vieningos tendencijos, o suminis pokytis sudaro +0,24 proc. prieaugį.

Baltijos vertybinių popierių rinka

Ketvirtadienį Baltijos šalių rinkos vėl nerado vieningos krypties, **Talino** ir **Vilniaus** biržoms kylant +0,41 bei +0,36 proc., o **Rygos** indeksui nežymiai krentant -0,10 proc. 470 sandoriais buvo perleista akcijų už 667,55 tūkst. eur., o beveik pusė šios apyvartos, 302 tūkst. eur. ir vėl buvo sugeneruota „**Šiaulių bankas**“ pozicijoje. Penktą sesiją iš eilės akcijos paklausa viršijo pasiūlą, o paskutinėmis prekybos valandomis suaktyvėjus prekybai kaina pakilo +2,31 proc. Rinkai užsidarius už vieną akciją buvo mokama 0,398 eur. Taline, „**Harju Elekter**“ akcijos kaina susitraukė -3,42 proc. bendrovei pranešus, kad per pirmus 9 šių metų mėnesius pajamos krito 12,7 proc., o pelnas traukėsi beveik perpus. Po prekybos sesijos technikos gamintoja „**SAF technika**“ (-0,29 proc.) pranešė prastus metinius veiklos rezultatus. Grupės pelnas mažėjo daugiau nei šeštadaliu, o bendrovės pelnas traukėsi ketvirtadaliu. Šiandien, prieš prekybos sesiją, „**Tallinna Vesi**“ paskelbė, kad bendrovės 9 mėnesių pardavimo pajamos augo 7,4 proc., tačiau grynasis pelnas susitraukė 5,0 proc.



2016.10.28	Šalis	Laikas	Svarbiausios dienos makroekonominės naujienos	Prognozė	Buvusi reikšmė	
	Vokietija	15:00	Preliminarūs mėnesiniai infliacijos duomenys (MoM)	Spalio mėn.	0,2 %	0,1 %
	Vokietija	15:00	Preliminarūs metiniai infliacijos duomenys (YoY)	Spalio mėn.	0,8 %	0,7 %
	ES	12:00	Vartotojų pasitikėjimo ekonomika indeksas	Spalio mėn.	-8,0	-8,0
	JAV	15:30	Pirmasis BVP įvertis	III ketv.	2,6 %	1,4 %

Pasaulio rinkos

Pavadinimas	Indekso vertė	Dienos pokytis, %	Mėnesio pokytis, %	Nuo metų pradžios, %	12 mėn. pokytis, %
JAV					
S&P 500	2133	↓ -0.30	-1.77	4.36	2.04
Dow Jones	18170	↓ -0.16	-0.92	4.27	2.19
Nasdaq Comp	5216	↓ -0.65	-1.93	4.17	2.36
Russell 2000	1190	↓ -1.23	-5.23	4.76	0.95
Skandinavija					
OMX Stockholm 30	1457	↑ 0.16	2.20	0.67	-2.87
OMX Helsinki 25	3471	↓ -1.34	-0.04	3.32	6.90
OMX Copenhagen 20	908.9	↑ 0.58	-0.39	-10.38	-6.35
Oslo stock exchange	573.9	↑ 1.64	6.46	6.48	2.99
Europa					
DJ Euro STOXX 50	3085	↑ 0.14	3.14	-5.58	-9.82
CAC 40	4534	↓ -0.02	2.28	-2.23	-7.30
DAX	10717	↑ 0.07	2.67	-0.24	-1.06
FTSE 100	6987	↑ 0.41	2.00	11.92	8.52
IBEX 35	17426	↑ 0.84	7.42	-18.64	-23.18
IBEX 35	1917	↑ 0.26	5.23	-3.64	-11.75
Centrinė ir Rytų Europa					
ATX	2507	↓ -0.04	5.08	4.61	2.95
WIG20	1795	↑ 0.88	3.50	-3.43	-14.74
BUX	29690	↓ -0.55	8.06	24.12	34.56
PX	925.5	↑ 0.68	6.82	-3.23	-5.70
RTS	993	↑ 0.32	1.78	31.13	16.14
Azija					
Nikkei 225	17414	↑ 0.45	5.76	-8.51	-7.88
Hang Seng	23016	↓ -0.50	-2.56	5.03	0.26
Kospi	2020	↓ -0.21	-1.62	2.98	-1.11
Valiutų kursai					
EUR/USD	1.09	↑ 0.13	-2.70	0.37	-1.44
EUR/GBP	0.90	↓ -0.04	-3.77	21.42	23.96
EUR/PLN	4.32	↑ 0.36	-0.53	-1.27	-0.81
EUR/RUB	68.41	↓ -0.03	4.45	15.88	2.65
Žaliavų rinka					
Brent nafta	50.5	↑ 0.10	3.76	35.52	3.00
Auksas	1272	↑ 0.20	-3.80	19.71	8.04
Palūkanų normos					
EURIBOR 6 mėn.	-0.21	↓ -0.47	-5.97	-432.50	-2762.50
LIBOR USD 6 mėn.	1.26	↑ 0.04	1.33	49.03	137.19

Baltijos regionas

Pavadinimas	Indekso vertė	Dienos pokytis, %	Mėnesio pokytis, %	Nuo metų pradžios, %	12 mėn. pokytis, %
Baltijos šalys					
OMX Vilnius	556.0	↑ 0.36	2.34	14.41	16.05
OMX Ryga	720.7	↓ -0.10	-0.49	21.27	22.61
OMX Talinas	1031.0	↑ 0.41	3.31	14.69	19.60
OMX Baltic Benchmark	756.6	↑ 0.48	3.34	16.70	19.61
NASDAQ OMX Baltic sąrašo likvidžios akcijos					
Agrowill Group	0.46	↓ -0.22	-2.53	55.56	93.31
Apranga	2.56	0.00	0.79	-0.78	-1.92
Arco Vara	1.08	0.00	0.93	-6.09	5.88
Baltika	0.308	↑ 0.98	-9.14	-9.94	2.67
Ekspress Grupp	1.36	↑ 2.26	1.49	0.74	11.48
Grigeo Grigiškes	1.25	↑ 0.81	8.70	13.64	19.05
Grindeks	4.13	↑ 0.73	-8.43	-20.58	-17.73
Klaipėdos nafta	0.593	↓ -0.67	-0.84	60.70	69.43
Latvijas Gāze	8.40	↓ -0.83	2.69	-13.93	-8.79
ESO	0.854	↑ 1.07	-1.39	-0.04	-
Latvijas Balzams	7.45	↓ -0.13	0.13	23.75	143.46
LHV Group	7.60	↓ -0.65	2.70	-	-
Linas Agro Group	0.655	0.00	-0.76	-0.76	-2.24
Merko Ehitus	9.00	↑ 0.22	8.56	6.13	15.09
Nordeccon	1.25	0.00	2.46	22.10	26.94
Olainfarm	8.31	0.00	-1.07	16.88	16.22
Olympic Entertainment Group	1.80	0.00	-1.10	0.56	0.00
Panevėžio statybos trestas	0.97	↑ 0.42	-0.92	4.32	3.76
Pieno žvaigždės	1.45	0.00	9.85	12.40	7.41
Premia Foods	0.38	0.00	3.81	-2.31	2.42
Rokiškio sūris	1.65	0.00	10.74	16.20	20.44
Silvano Fashion Group	2.33	↑ 0.87	7.37	82.03	84.92
Šiaulių bankas	0.40	↑ 2.31	12.11	60.27	57.11
Tallink Grupp	0.91	↑ 1.00	1.68	13.03	20.64
Tallinna Kaubamāja	7.94	↑ 1.15	8.17	17.80	29.95
Tallinna Vesi	13.90	0.00	-0.71	0.72	0.72
TEOLT	0.92	↑ 0.33	-0.54	-8.71	-8.71
Vilkyškių pieninė	2.02	0.00	9.19	15.43	20.24
Vilniaus baldai	14.20	↑ 1.43	2.16	-1.39	1.43
Žemaitijos pienas	1.02	↑ 2.00	8.51	58.39	57.41

Kontaktai:

Martynas Freitakas Makleris Tel: 8 5 258 2504 Martynas.Freitakas@swedbank.lt	Agnė Anzelienė Maklerė Tel: 8 5 258 2306 Agne.Anzeliene@swedbank.lt	Renatas Žeknys Makleris Tel: 8 5 258 2295 Renatas.Zeknys@swedbank.lt
---	--	---

Apžvalgą užsiprenumeruoti galima adresu: <http://www.swedbank.lt/it/articles/subscribe>
Dėmesio! Ši apžvalga yra tik informacinio pobūdžio, t.y. pateikiama informacija jokiomis aplinkybėmis negali būti interpretuojama kaip asmeninė rekomendacija, patarimas, pasiūlymas, nurodymas arba reikalavimas įsigyti ar perleisti apžvalgoje nurodytas finansines priemones ir negali būti jokio vėliau sudaryto sandorio pagrindas ar sudedamoji dalis. Visa pateikta informacija yra surinkta iš viešai prieinamų šaltinių (įmonių, vertybinių popierių biržų, naujienų agentūrų ir kitų). Duomenų šaltinis: „Bloomberg“, „Reuters“, „Swedbank“, „Nasdaq OMX“. Mes neatlikome informacijos tikrinimo ir/ar vertinimo, dėl to negarantuojame informacijos tikslumo, pilnumo ar aktualumo, ir neatsakome už nuostolius, kurie gali atsirasti, kai investuojama remiantis tokia informacija. Pateikta apžvalga taip pat nėra apsaugota nuo skirtingų duomenų ir/ar informacijos palyginimo problemų, dėl kurių keičiamos apskaitos ir finansinės atskaitomybės paruošimo praktikos (t.y. pasikeitę apskaitos standartai, finansinių ataskaitų konsolidavimo praktikos pasikeitimas ir pan.). Dėl šios priežasties istoriniai palyginamieji duomenys gali būti neprieinami. Draudžiama kopijuoti, spausdinti ar kitaip komerciniais tikslais atgaminti bei platinti šią apžvalgą arba bet kurią jos dalį be „Swedbank“, AB sutikimo. Cituojant būtina nuoroda į šaltinį.