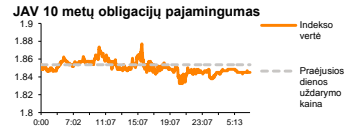
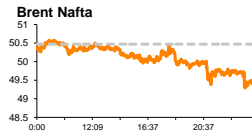
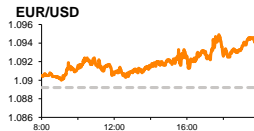
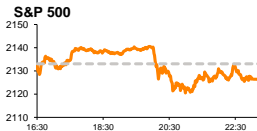


Rytinė finansų rinkų apžvalga

Finansų rinkų tarnyba – pirmadienis, 2016 m. spalio 31 d.

Dienos prekyba



Finansų makleris
Martynas Freitakas
(8 5) 258 2504

- OPEC nepavyko susitarti dėl naftos gamybos apimčių stabilizavimo
- Vangi JAV rinka laukia artėjančių šalies prezidento rinkimų

Pasaulio finansų rinkų tendencijos

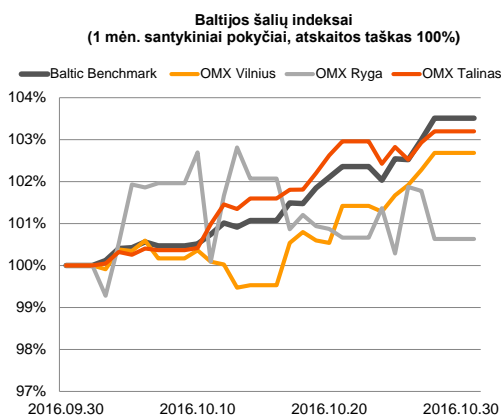
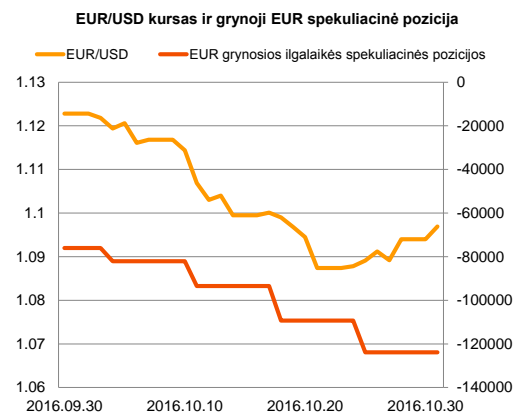
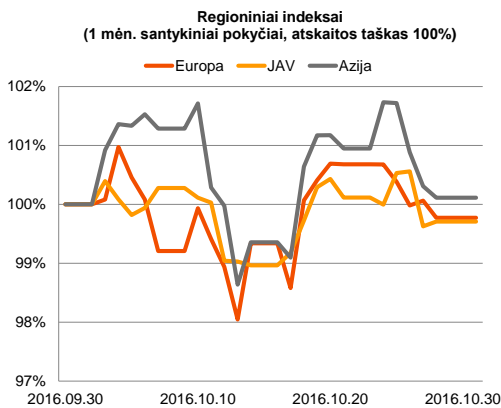
Didieji Europos akcijų indeksai penktadienį demonstravo skirtingas nuotaikas. Britanijos **FTSE 100** indeksas kilo +0,14 proc., o Vokietijos **DAX** ir likvidžiausių Europos bendrovių **Stoxx Europe 600** indeksai krito atitinkamai po -0,19 proc. ir -0,27 proc. **Brent** naftos kaina pasuko mažėjimo linkme ir pirmadienio ryte kainavo 49,48 JAV dolerių už barelį, naftą eksportuojančių šalių organizacijai OPEC savaitgalį nesutarus dėl gamybos apimčių. Tarp pavienių bendrovių investuotojai aktyviau stebėjo Šveicarijos bankinių paslaugų teikėjo „**UBS group**“ (+2,79 proc.) rezultatus. Bendrovė pranešė, kad trečiąjį ketvirtį pajamos krito -2,0 proc., tačiau pelnas iki mokesčių buvo +11,0 proc. didesnis nei praėjusiais metais tuo pačiu laikotarpiu. Šie rezultatai viršijo analitikų lūkesčius, kurie tikėjosi sulaukti 9,0 proc. pelno didėjimo. Dėl geresnių nei tikėtasi didžiųjų Europos bankų veiklos rezultatų, **bankų sektorius** (-15,90 proc. nuo metų pradžios) STOXX 600 indekso sudėtyje demonstravo vieną didžiausių vertės augimų šią savaitę (+0,84 proc.) taip pakildamas iš didžiausių metinį kritimą patyrusių pozicijų ir aplenkdamas **turizmo bei laisvalaikio sektorių** (-17,90 proc. nuo metų pradžios). Danijos farmacijos kompanijos „**Novo Nordisk A/S**“ akcijų vertė krito net -14,97 proc. ir taip pasiekė 2014 m. lygį, bendrovei dvigubai sumažinus savo ilgojo laikotarpio pelno augimo prognozes. Didžiausia pasaulyje insulino gamintoja pranešė, kad tokių veiksmų imamasi dėl patiriamo produkcijos kainų spaudimo JAV, kur pagrindiniai klientai randa pigesnių preparato alternatyvų. Už Atlanto **Dow Jones** (-0,05 proc.) ir **S&P 500** (-0,31 proc.) fiksavo nežymius kritimus, FTB atnaujinus tyrimą dėl Hillary Clinton elektroninių susirašinėjimų ir taip išreiškiant nežymų susirūpinimą dėl demokratų kandidatės pergalės prezidento rinkimuose. Rinkos neabejoja kandidatės pergale, o analitikų skaičiavimais Donaldas Trumpas pergalė Amerikos ir Azijos indeksų vertes sumažintų 10 -15 proc. Naftos produktų perdirbimo bendrovės „**Chevron Corp**“ akcijų vertė kilo +3,88 proc. kompanijai paskelbus geresnius nei tikėtasi veiklos rezultatus. Pelnas vienai akcijai trečiąjį ketvirtį sudarė 0,68 JAV dolerių, nors buvo prognozuojama 0,374 JAV doleriai. Šiandien Vokietijoje buvo paskelbta, kad metinės mažmeninės prekybos apimtys augo 0,4 proc. (buvusi reikšmė 3,8 proc.; prognozė 1,5 proc.), o mėnesinis pasikeitimas buvo -1,5 proc. (buvusi reikšmė -0,3 proc.; prognozė +0,2 proc.).





Valiutų rinkos

EUR/USD valiutų poroje pirmadienio ryte euras demonstravo +0,23 proc. stiprėjimą (08:35 val.) ir kainavo 1,0965 USD.























Baltijos vertybinių popierių rinka

Savaitės pabaiga Baltijos akcijų biržose buvo aktyvi, penktadienį bendrai apyvartai pasiekiant 1,515 mln. eurų. **Rygos** indeksas susitraukė -1,15 proc., o **Talino** ir **Vilniaus** indeksai kilo atitinkamai po +0,27 proc. ir +0,40 proc. Vilniaus biržoje iki savaitės galo aktyvumo neparado „**Šiaulių bankas**“ akcijos, kurių kaina kilo +5,03 proc. ir prekybos sesiją uždarė kainuodamos 0,418 eur. Per šią savaitę pastarosios akcijos fiksavo +12,06 proc. šuolį. Didžiausia dienos apyvarta buvo pasiekta „**LHV Group**“ akcijos. Investuotojai visą savaitę santūriai reagavę į gerus veiklos rezultatus, penktadienį apsikeitė akcijomis už 509 tūkst. eur. ir kainą pakėlė +5,26 proc. iki 8,00 eur. ribos. Pastaroji kaina yra aukščiausia nuo birželio mėnesio, kuomet rinkoje pradėta prekiauti banko akcijomis. Įpusėjus sesijai „**Linas Agro Group**“ (-0,46 proc.) pranešė praeitų finansinių metų įmonės veiklos rodiklius ir dividendų išmokėjimo tvarką. Bendrovės pardavimai kilo 7 proc., o pelnas krito 44 proc. Įmonė taip pat pranešė, kad akcininkų susirinkimo metu buvo pritarta dividendų, kurie yra lygūs 0,0076 eur. už akciją išmokėjimui. „**Klaipėdos nafta**“ pirmadienio rytą pranešė, kad įmonės pajamos per 9 šių metų mėnesius kilo 1,8 proc. lyginant su tuo pačiu laikotarpiu pernai. Veiklos grynasis pelnas per tą patį laikotarpį sumažėjo 0,8 proc. Pirmadienį 9 mėnesių rezultatus taip pat turėtų paskelbti „**Apranga**“, „**Baltika**“ bei „**Ekspess group**“. Antradienį Vilniaus vertybinių popierių biržoje bus nedarbo diena.






2016.10.31	Šalis	Laikas	Svarbiausios dienos makroekonominės naujienos	Prognozė	Buvusi reikšmė
	EZ	12:00	BVP pasikeitimas lyginant su praėjusiu ketvirčiu	III ketv.	0.3 %
	EZ	12:00	BVP pasikeitimas lyginant su praėjusiais metais	III ketv.	1.6 %
	JAV	14:30	Asmeninių vartotojų pajamų apimčių pokytis	Rugsėjo mėn.	0.4 %
	JAV	14:30	Asmeninių vartotojų išlaidų apimčių pokytis	Rugsėjo mėn.	0.4 %

Pasaulio rinkos

Pavadinimas	Indekso vertė	Dienos pokytis, %	Mėnesio pokytis, %	Nuo metų pradžios, %	12 mėn. pokytis, %
JAV					
 S&P 500	2126	↓ -0.31	-1.93	4.03	2.26
 Dow Jones	18161	↓ -0.05	-0.80	4.22	2.82
 Nasdaq Comp	5190	↓ -0.50	-2.29	3.65	2.70
 Russell 2000	1188	↓ -0.20	-5.12	4.55	2.22
Skandinavija					
 OMX Stockholm 30	1459	↑ 0.19	1.41	0.87	-2.66
 OMX Helsinki 25	3472	↑ 0.05	-0.49	3.36	5.56
 OMX Copenhagen 20	860.6	↓ -5.31	-4.06	-15.14	-8.24
 Oslo stock exchange	573.7	↓ -0.03	3.89	6.44	4.47
Europa					
 DJ Euro STOXX 50	3079	↓ -0.19	2.56	-5.76	-9.92
 CAC 40	4549	↑ 0.33	2.26	-1.91	-7.13
 DAX	10696	↓ -0.19	1.76	-0.44	-1.42
 FTSE 100	6996	↑ 0.14	1.40	12.08	9.99
 MIB	17324	↓ -0.59	5.63	-19.12	-22.81
 IBEX 35	9201	↑ 0.04	4.81	-3.59	-11.19
Centrinė ir Rytų Europa					
 ATX	2507	↓ -0.03	4.21	4.57	3.55
 WIG20	1818	↑ 1.25	6.33	-2.22	-11.76
 BUX	29803	↑ 0.38	7.73	24.59	38.25
 PX	925.5	↑ 0.68	6.82	-3.23	-5.70
 RTS	992	↓ -0.04	0.14	31.07	17.35
Azija					
 Nikkei 225	17410	↓ -0.21	5.84	-8.53	-8.77
 Hang Seng	22984	↑ 0.13	-1.34	4.88	1.52
 Kospi	2008	↓ -0.56	-1.73	2.39	-1.05
Valiutų kursai					
EUR/USD	1.10	↑ 0.27	-2.31	0.95	-0.47
EUR/GBP	0.90	↑ 0.00	-3.78	21.98	25.88
EUR/PLN	4.33	↓ -0.06	-0.83	-1.57	-1.70
EUR/RUB	69.09	↓ -0.38	2.18	14.73	1.73
Žaliavų rinka					
Brent nafta	49.5	↓ -0.52	0.79	32.64	-0.22
Auksas	1277	↑ 0.54	-3.10	20.22	12.50
Palūkanų normos					
EURIBOR 6 mėn.	-0.21	↑ 0.47	-4.95	-430.00	-3633.33
LIBOR USD 6 mėn.	1.26	↓ -0.04	1.99	48.70	135.78

Baltijos regionas

Pavadinimas	Indekso vertė	Dienos pokytis, %	Mėnesio pokytis, %	Nuo metų pradžios, %	12 mėn. pokytis, %
Baltijos šalys					
 OMX Vilnius	558.3	↑ 0.40	2.70	14.87	16.65
 OMX Ryga	712.5	↓ -1.15	0.52	19.88	19.16
 OMX Talinas	1033.8	↑ 0.27	3.24	14.99	18.96
OMX Baltic Benchmark	760.4	↑ 0.51	3.56	17.29	19.63
NASDAQ OMX Baltic sąrašo likvidžios akcijos					
Agrowill Group	0.46	0.00	-3.35	55.56	89.34
Apranga	2.55	↓ -0.39	-0.78	-1.16	-1.54
Arco Vara	1.07	↓ -0.93	0.00	-6.96	1.90
Baltika	0.310	↑ 0.65	-9.62	-9.36	9.15
Ekspress Grupp	1.31	↓ -3.68	0.00	-2.96	8.26
Grigeo Grigiškes	1.22	↓ -2.40	3.39	10.91	16.19
Grindeks	4.10	↓ -0.73	-9.09	-21.15	-18.00
Klaipėdos nafta	0.590	↓ -0.51	-0.34	59.89	68.57
Latvijas Gāze	8.27	↓ -1.55	8.82	-15.27	-10.21
ESO	0.847	↓ -0.82	-1.51	-0.04	-
Latvijas Balzams	7.44	↓ -0.13	-0.80	23.59	142.35
LHV Group	8.00	↑ 5.26	8.84	-	-
Linas Agro Group	0.652	↓ -0.46	-0.91	-1.21	-1.21
Merko Ehitus	8.95	↓ -0.56	7.83	5.54	13.29
Nordecon	1.25	0.00	3.31	22.10	29.50
Olainfarm	8.31	0.00	-2.24	16.88	16.22
Olympic Entertainment Group	1.80	0.00	-1.10	0.56	-0.55
Panevėžio statybos trestas	0.98	↑ 1.45	3.38	5.84	5.27
Pieno žvaigždės	1.50	↑ 3.45	15.38	16.28	7.14
Premia Foods	0.38	0.00	0.00	-2.31	2.70
Rokiškio sūris	1.70	↑ 3.03	14.09	19.72	24.09
Silvano Fashion Group	2.34	↑ 0.43	7.83	82.81	80.00
Šiaulių bankas	0.42	↑ 5.03	18.08	68.32	62.33
Tallink Grupp	0.90	↓ -0.66	0.56	12.29	21.66
Tallinna Kaubamāja	7.96	↑ 0.25	7.13	18.10	24.38
Tallinna Vesi	13.90	0.00	-0.71	0.72	0.72
TEO LT	0.92	↓ -0.43	-0.43	-9.11	-8.20
Vilkyškių pieninė	2.09	↑ 3.47	13.59	19.43	24.40
Vilniaus baldai	14.40	↑ 1.41	3.60	0.00	0.70
Žemaitijos pienas	1.02	0.00	20.00	58.39	56.44

Kontaktai:

Martynas Freitakas	Agnė Anzelienė	Renatas Žeknys
Makleris	Maklerė	Makleris
Tel: 8 5 258 2504	Tel: 8 5 258 2306	Tel: 8 5 258 2295
Martynas.Freitakas@swedbank.lt	Agne.Anzeliene@swedbank.lt	Renatas.Zeknys@swedbank.lt

Apžvalgą užsiprenumeruoti galima adresu: <http://www.swedbank.lt/it/articles/subscribe>
 Dėmesio! Ši apžvalga yra tik informacinio pobūdžio, t.y. pateikiama informacija jokiomis aplinkybėmis negali būti interpretuojama kaip asmeninė rekomendacija, patarimas, pasiūlymas, nurodymas arba reikalavimas įsigyti ar perleisti apžvalgoje nurodytas finansines priemones ir negali būti jokio vėliau sudaryto sandorio pagrindas ar sudedamoji dalis. Visa pateikta informacija yra surinkta iš viešai prieinamų šaltinių (įmonių, vertybinių popierių biržų, naujienų agentūrų ir kitų). Duomenų šaltinis: „Bloomberg“, „Reuters“, „Swedbank“, „Nasdaq OMX“. Mes neatlikome informacijos tikrinimo ir/ar vertinimo, dėl to negarantuojame informacijos tikslumo, pilnumo ar aktualumo, ir neatsakome už nuostolius, kurie gali atsirasti, kai investuojama remiantis tokia informacija. Pateikta apžvalga taip pat nėra apsaugota nuo skirtingų duomenų ir/ar informacijos palyginimo problemų, dėl jonių keičiamos apskaitos ir finansinės atskaitomybės paruošimo praktikos (t.y. pasikeitę apskaitos standartai, finansinių ataskaitų konsolidavimo praktikos pasikeitimas ir pan.). Dėl šios priežasties istoriniai palyginamieji duomenys gali būti neprieinami. Draudžiama kopijuoti, spausdinti ar kitaip komerciniais tikslais atgaminti bei platinti šią apžvalgą arba bet kurią jos dalį be „Swedbank“, AB sutikimo. Cituojant būtina nuoroda į šaltinį.