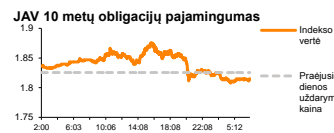
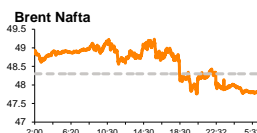
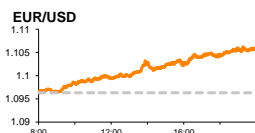
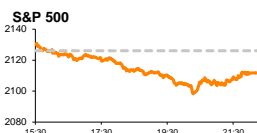


Rytinė finansų rinkų apžvalga

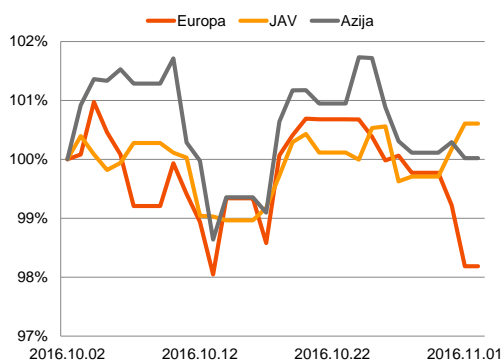
Finansų rinkų tarnyba – trečiadienis, 2016 m. lapkričio 2 d.

Dienos prekyba

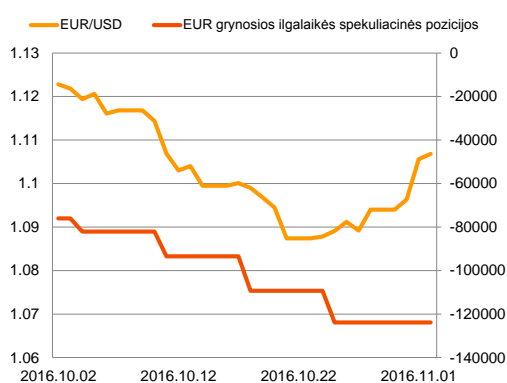


Finansų makleris
Martynas Freitakas
(8 5) 258 2504

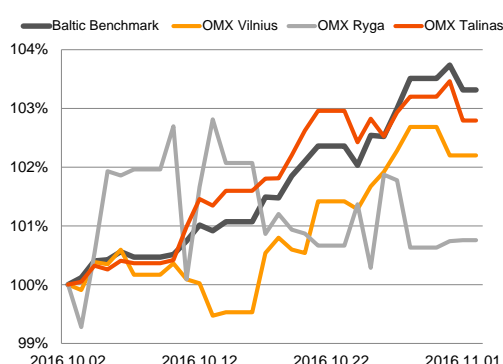
Regioniniai indeksai
(1 mėn. santykiniai pokyčiai, atskaitos taškas 100%)



EUR/USD kursas ir grynoji EUR spekuliacinė pozicija



Baltijos šalių indeksai
(1 mėn. santykiniai pokyčiai, atskaitos taškas 100%)



■ Rinkos su nerimu laukia JAV prezidento rinkimų

Pasaulio finansų rinkų tendencijos







Europos indeksai antradienį demonstravo ženklus vertės kritimus, rinkoms reaguojant į prastesnius nei tikėtasi kompanijų veiklos rezultatus bei situaciją Amerikoje. Britanijos **FTSE 100** krito -0,53 proc., Vokietijos **DAX** -1,30 proc., o Europos likvidžiausių bendrovių indeksas **Stoxx Europe 600** traukėsi -1,07 proc. **Brent** naftos kaina toliau, ketvirtą sesiją iš eilės, tęsė smukimą, trečiadienio rytą bareliui kainuojant 47,85 JAV dolerius (-0,62 proc.) Nuo prieš dvi savaites pasiektų aukštumų, šio tipo naftos kaina jau yra susitraukusi beveik dešimtadaliu. Vienintelį ženklų teigiamą pokytį didžiosiose Europos rinkose demonstravo Britanijos energetikų sektorius, kuris kilo +0,92 proc., o pastarojo kilimui didžiausią įtaką darė „**Royal Dutch Shell Plc**“ akcijos, kurios stiebėsi +3,75 proc. Kompanija prekybos sesijos pradžioje pranešė, kad trečiojo ketvirčio pelnas buvo 18 proc. didesnis, nei tuo pačiu laikotarpiu pernai, o šie rezultatai prognozes viršijo beveik dviem trečdaliais. Rezultatams teigiamą įtaką darė dujų kompanijos „**BG group**“ įsigijimas, įvykęs šių metų pradžioje bendrovei kur kas greičiau nei tikėtasi pradėdant generuoti teigiamus rezultatus. Pati „**Royal Dutch Shell Plc**“ pranešė, kad didelę įtaką geresniems nei tikėtasi rezultatams darė geri produkcijos pardavimai mažosiose rinkose tokiose kaip Jordanija ar Pakistanas. Britanijos biofarmacijos kompanija „**Shire Plc.**“ (-2,63 proc.) prisidėjo prie prastus veiklos rezultatus paskelbusių farmacijos kompanijų rato, kuomet informavo, kad trečiojo ketvirčio pajamos nežymiai atsiliko nuo analitikų skaičiavimų. JAV rinkose jautėsi neapibrėžtumas (**Dow Jones** -0,55 proc. **S&P 500** -0,98 proc.), investuotojams neramiai vertinant apklausų rezultatus dėl prezidento rinkimų, kurie pirmą kartą nuo rinkiminės kampanijos pradžios rodo nežymią Donaldą Trumpo persvarą prieš Hillary Clinton. Rinkos taip pat laukia **FED susitikimo**, kuriame bus sprendžiama dėl palūkanų normos kėlimo. Tikimybė, kad FED šiandien vyksiančio susitikimo metu kels palūkanas, yra lygi 16,1 proc. JAV prezidento apklausų pasikeitimas trečiadienį neigiamai veikia ir Azijos rinkas. Trečiadienio rytą 10:03 val. Japonijos **NIKKEI 225** indeksas buvo nukritęs -1,76 proc. o Kinijos **CSI 300** -0,77 proc.

Valiutų rinkos























EUR/USD valiutų poroje antrą sesiją iš eilės euras kyla dolerio atžvilgiu ir trečiadienio rytą 08:21 val. kainavo 1,1067 USD (+0,11 proc.) Tuo tarpu Meksikos peso ir USD kursas (**MXN/USD**), kuris jautriausiai reaguoja į Amerikos prezidento rinkimų naujienas, paskelbus naujausius apklausų rezultatus krito -2,77 proc.

Baltijos vertybinių popierių rinka




Baltijos biržose antradienį prekiauta gana aktyviai, nepaisant to, kad dirbo dvi rinkos iš trijų, o per 269 sandorius buvo sugeneruota 518 tūkst. eur. apyvarta. Kol **Vilniuje** buvo minima Visų Šventųjų diena ir prekyba nevyko, **Rygos** indeksas kilo +0,02 proc., nors bendra rinkos apyvarta vos perkopė 12 tūkst. eur., o **Talino** indekso vertė susitraukė -0,67 proc. Latvijoje, po penktadienį bei pirmadienį vykusio akcijos kainos kilimo, „**SAF Tehnika**“ pozicijoje investuotojai fiksavo pelnus ir numušė akcijos kainą -1,37 proc. Aktyviausiai antradienį prekiauta Estijos flagmanų „**Olympic Entertainment Group**“ (-0,56 proc. 159,9 tūkst. Eur apyvarta) ir „**Tallinna Vesi**“ akcijomis (0,00 proc. 168,35 tūkst. eur apyvarta) akcijomis, nors svarbesnių naujienų kompanijos nepaskelbė. Dar pirmadienį po prekybos sesijos „**Kauno energija**“ pranešė, kad per pirmus 9 mėnesius dėl vienkartinės kompensacijos, gautos iš „**UAB Kauno termofikacijos elektrinė**“ už investicinių susitarimų nevykdymą, veiklos pelnas kilo beveik 50 proc. Tuo tarpu dėl šilumos kainos kritimo pajamos mažėjo maždaug 5 proc. Pirmadienį savo veiklos rezultatus taip pat skelbė šaldytuvų gamintoja „**Snaigė**“. Bendrovė per šiuo metų 9 veiklos mėnesius uždirbo 3,6 mln. eur. pelno ir tai buvo 31 proc. daugiau nei tuo pačiu metu pernai. Veiklos pajamos tuo pačiu laikotarpiu sudarė 32 mln. eur., fiksuojant 9 proc. mažėjimą. Trečiadienio rytą „**Apranga**“ paskelbė, kad mažmeninės prekybos pardavimų apimtys spalio mėnesį kilo 6,6 proc, o per periodą nuo sausio iki spalio apimtys buvo didesnės 8,1 proc. lyginant su tuo pačiu laikotarpiu pernai.

2016.11.02	Šalis	Laikas	Svarbiausios dienos makroekonominės naujienos	Prognozė	Buvusi reikšmė	
	Vokietija	10:55	Nedarbo lygis	Spalio mėn.	6,1%	6,1%
	Vokietija	10:55	Gamybos sektoriaus užsakymų apimčių indeksas	Spalio mėn.	55,1	55,1
	EZ	11:00	Gamybos sektoriaus užsakymų apimčių indeksas	Spalio mėn.	53,3	53,3
	Didžioji Britanija	11:30	Statybų sektoriaus užsakymų indeksas	Spalio mėn.	51,8	52,3
	JAV	14:15	Privačiame sektoriuje dirbančiųjų skaičiaus pasikeitimas	Spalio mėn.	165 tūkst.	154 tūkst.
	JAV	20:00	Bazinė palūkanų norma	Lapkričio mėn.	0,5%	0,5%

Pasaulio rinkos

Pavadinimas	Indekso vertė	Dienos pokytis, %	Mėnesio pokytis, %	Nuo metų pradžios, %	12 mėn. pokytis, %	
JAV						
	S&P 500	2112	▼ -0.68	-2.61	3.32	0.36
	Dow Jones	18037	▼ -0.58	-1.48	3.51	1.17
	Nasdaq Comp	5154	▼ -0.69	-2.98	2.92	0.52
	Russell 2000	1178	▼ -1.13	-5.89	3.70	-0.69
Skandinavija						
	OMX Stockholm 30	1432	▼ -1.00	-0.50	-1.03	-4.70
	OMX Helsinki 25	3417	▼ -1.05	-2.08	1.72	2.83
	OMX Copenhagen 20	850.5	▼ -1.83	-5.19	-16.14	-10.14
	Oslo stock exchange	570.4	▲ 0.13	3.28	5.82	3.31
Europa						
	DJ Euro STOXX 50	3023	▼ -1.05	0.70	-7.48	-11.98
	CAC 40	4470	▼ -0.86	0.50	-3.60	-9.07
	DAX	10526	▼ -1.30	0.14	-2.02	-3.88
	FTSE 100	6917	▼ -0.53	0.26	10.81	8.73
	MB	16898	▼ -1.32	3.03	-21.10	-24.84
	IBEX 35	9041	▼ -1.12	2.98	-5.28	-13.22
Centrinė ir Rytų Europa						
	ATX	2474	▼ -1.31	2.85	3.20	2.19
	WIG20	1815	▼ -0.17	6.15	-2.39	-11.91
	BUX	29803	▲ 0.38	7.73	24.59	38.25
	PX	908.8	▼ -1.41	5.24	-4.97	-7.89
	RTS	997	▲ 0.80	0.58	31.65	16.73
Azija						
	Nikkei 225	17081	▼ -2.07	3.83	-10.26	-8.58
	Hang Seng	22838	▼ -1.34	-1.97	4.21	2.09
	Kospi	1979	▼ -1.42	-3.17	0.89	-2.77
Valiutų kursai						
	EUR/USD	1.11	▲ 0.11	-1.34	1.86	0.43
	EUR/GBP	0.90	▼ -0.05	-3.47	22.58	26.51
	EUR/PLN	4.30	▼ -0.05	-0.18	-0.90	-1.03
	EUR/RUB	70.08	▼ -0.09	-0.44	13.11	0.29
Žaliavų rinka						
	Brent nafta	47.8	▼ -0.62	-2.49	28.33	-1.95
	Auksas	1293	▲ 0.33	-1.39	21.73	13.91
Palūkanų normos						
	EURIBOR 6 mėn.	-0.21	▲ 0.47	-3.94	-427.50	-3616.67
	LIBOR USD 6 mėn.	1.26	▼ -0.18	1.31	48.44	127.68

Baltijos regionas

Pavadinimas	Indekso vertė	Dienos pokytis, %	Mėnesio pokytis, %	Nuo metų pradžios, %	12 mėn. pokytis, %	
Baltijos šalys						
	OMX Vilnius	555.6	▼ -0.48	2.21	14.32	16.09
	OMX Ryga	713.4	▲ 0.02	0.64	20.03	20.07
	OMX Talinas	1029.6	▼ -0.67	2.82	14.53	18.46
	OMX Baltic Benchmark	759.0	▼ -0.42	3.36	17.06	19.16
NASDAQ OMX Baltic sąrašo likvidžios akcijos						
	Agrowill Group	0.46	▲ 0.22	-3.14	55.89	92.92
	Apranga	2.54	▼ -0.39	-1.17	-1.55	-1.93
	Arco Vara	1.07	▼ -1.83	0.00	-6.96	1.90
	Baltika	0.306	▲ 2.00	-10.79	-10.53	5.52
	Ekspress Grupp	1.30	▼ -0.76	-0.76	-3.70	4.84
	Grigeo Grigiškės	1.21	▼ -0.82	2.54	10.00	16.35
	Grindeks	4.09	0.00	-9.31	-21.35	-17.87
	Klaipėdos nafta	0.566	▼ -4.07	-4.39	53.39	59.89
	Latvijas Gāze	8.27	0.00	8.82	-15.27	-10.30
	ESO	0.854	▲ 0.83	-0.70	-0.04	-
	Latvijas Balzams	7.45	▼ -0.40	-0.67	23.75	140.32
	LHV Group	8.15	▼ -0.73	10.88	-	-
	Linas Agro Group	0.647	▼ -0.77	-1.67	-1.97	-3.43
	Merko Ehitus	8.78	▼ -1.90	5.78	3.54	11.14
	Nordeccon	1.25	▼ -2.34	3.31	22.10	30.82
	Olainfarm	8.31	0.00	-2.24	16.88	16.22
	Olympic Entertainment Group	1.78	▼ -0.56	-2.20	-0.56	-1.11
	Panevėžio statybos trestas	0.98	0.00	3.38	5.84	5.38
	Pieno žvaigždės	1.50	0.00	15.38	16.28	7.14
	Premia Foods	0.38	▼ -0.79	-1.57	-3.85	0.54
	Rokiškio sūris	1.70	0.00	14.09	19.72	23.19
	Silvano Fashion Group	2.37	▼ -0.42	9.22	85.16	83.72
	Šiaulių bankas	0.43	▲ 2.15	20.62	71.95	64.23
	Tallink Grupp	0.90	▼ -0.66	0.45	12.16	20.15
	Tallinna Kaubamaja	7.82	▼ -1.01	5.25	16.02	22.57
	Tallinna Vesi	13.90	0.00	-0.71	0.72	2.21
	TEO LT	0.92	▼ -0.11	-0.54	-9.21	-8.30
	Vilkyškių pieninė	2.09	0.00	13.59	19.43	22.94
	Vilniaus baldai	14.40	0.00	3.60	0.00	-0.69
	Žemaitijos pienas	1.02	0.00	20.00	58.39	56.44

Kontaktai:

Martynas Freitakas	Agnė Anzelienė	Renatas Žeknys
Makleris	Maklerė	Makleris
Tel: 8 5 258 2504	Tel: 8 5 258 2306	Tel: 8 5 258 2295
Martynas.Freitakas@swedbank.lt	Agne.Anzeliene@swedbank.lt	Renatas.Zeknys@swedbank.lt

Apžvalgą užsiprenumeruoti galima adresu: <http://www.swedbank.lt/articles/subscribe>

Dėmesio! Ši apžvalga yra tik informacinio pobūdžio, t.y. pateikiama informacija jokiomis aplinkybėmis negali būti interpretuojama kaip asmeninė rekomendacija, patarimas, pasiūlymas, nurodymas arba reikalavimas įsigyti ar perleisti apžvalgoje nurodytas finansines priemones ir negali būti jokio vėliau sudaryto sandorio pagrindas ar sudedamoji dalis. Visa pateikta informacija yra surinkta iš viešai prieinamų šaltinių (įmonių, vertybinių popierių biržų, naujienų agentūrų ir kitų). Duomenų šaltinis: „Bloomberg“, „Reuters“, „Swedbank“, „Nasdaq OMX“. Mes neatlikome informacijos tikrinimo ir/ar vertinimo, dėl to negarantuojame informacijos tikslumo, pilnumo ar aktualumo, ir neatsakome už nuostolius, kurie gali atsirasti, kai investuojama remiantis tokia informacija. Pateikta apžvalga taip pat nėra apsaugota nuo skirtingų duomenų ir/ar informacijos palyginimo problemų, dėl įmonių keičiamos apskaitos ir finansinės atskaitomybės pereinamojo praktikos (t.y. pasikeitę apskaitos standartai, finansinių

