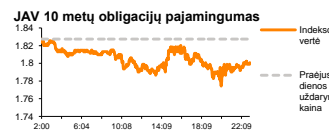
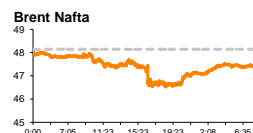
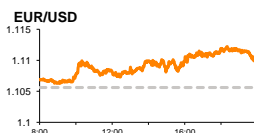
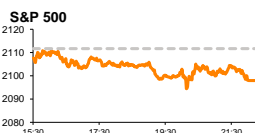


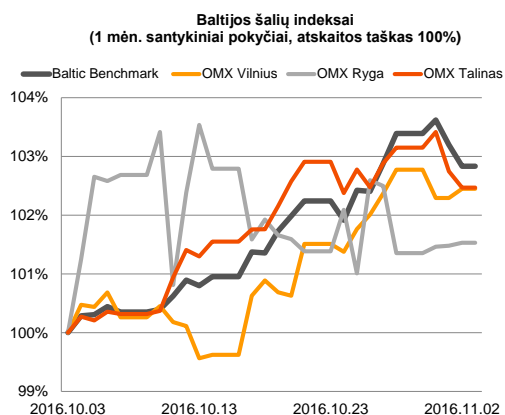
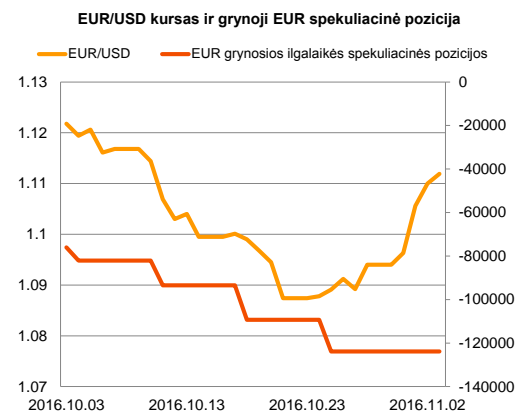
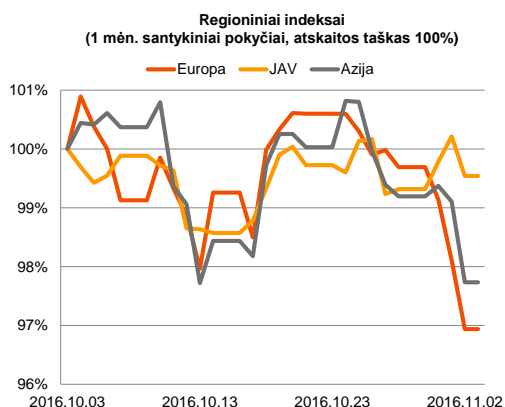
# Rytinė finansų rinkų apžvalga

Finansų rinkų tarnyba – ketvirtadienis, 2016 m. lapkričio 3 d.

Dienos prekyba



Finansų makleris  
**Martynas Freitakas**  
(8 5) 258 2504



■ Pasaulio rinkose vyksta rinkiminis akcijų išpardavimas

## Pasaulio finansų rinkų tendencijos






Trečiadienį, antrą prekybos sesiją iš eilės, didžiosios Europos ir pasaulio rinkos demonstruoja ženklesnius vertės kritimus, investuotojams nerimaujant dėl JAV prezidento rinkimų. Britanijos **FTSE 100** indeksas traukėsi -1,04 proc., Vokietijos **DAX** -1,47 proc., o Europos **STOXX 600** -1,13 proc. ir taip aštuntą sesiją iš eilės tęsė išpardavimų tendencijas, kurių metu minėtieji indeksai krito daugiau nei 3 proc. Tarp sektorių Stoxx Europe 600 indekso sudėtyje didžiausią kritimą patyrė **automobilių gamintojų sektoriaus** akcijos, antradienį pranešus, kad Amerikos rinkoje lėtėja automobilių pardavimai. Amerikos rinkos vakar demonstravo nuosaikesnius kritimus **Dow Jones** indeksui smunkant -0,43 proc., o **S&P 500** -0,65 proc. **FED'o** vakarykščio susirinkimo metu staigmenų nebuvo ir palūkanų normos išliko nepakeistos, tačiau buvo užsiminta, kad kėlimas numatomas, tikėtina, gruodžio susitikimo metu. Tuo tarpu tikimybė, kad palūkanų norma bus pakelta po mėnesio pakilo nuo 68,1 proc. iki 78,0 proc. Trečiadienį vėlai vakare „**Facebook Inc**“ (-1,80 proc.) paskelbė ketvirtinius rezultatus, kurie viršijo lūkesčius, o tam didžiausią įtaką turėjo trumpos vaizdo klipų reklamos bei pardavimai per „Instagram“ socialinį tinklą. Taip pat bendrovė nurodė, kad 2017 metams prognozės bus nuosaikesnės dėl numatomų kaštų, nes bendrovė didesnį investicijų srautą orientuos į duomenų bazių plėtrą ir profesionalių specialistų samdymą. Ketvirtadienio rytą Azijoje, 08:54 val. Japonijos **NIKKEI 225** prekyba nevyko, o Kinijos **CSI 300** indeksas kilo +1,01 proc. Ketvirtadienį vyks Didžiosios Britanijos centrinio banko susitikimas dėl monetarinės politikos. Dauguma analitikų tikisi, kad bankas nekeis esamos palūkanų normos ir paliks ją ties 0,25 proc.

## Valiutų rinkos























Treči iš eilės prekybos sesiją **EUR/USD** valiutų santykis išlaiko kilimą. Ketvirtadienį (10:03 val.), pastaroji valiutų pora laikosi ties 1,1118 lygiu (+0,16 proc.). Meksikos pesas JAV dolerio atžvilgiu toliau krenta, šiandien ryte (09:45 val.) **MXN/USD** valiutų kursui esant ties 0,05122 riba (-0,85 proc.).

## Baltijos vertybinių popierių rinka




Trečiadienį Baltijos akcijų rinkos nerado vieningos krypties **Talino** indeksui krentant -0,28 proc., o **Rygos** ir **Vilniaus** indeksams kylant atitinkamai po +0,05 proc. ir +0,16 proc. Per visas tris rinkas buvo sudaryta 720 sandorių, o bendra apyvarta buvo lygi 1,128 mln. eur. Likvidžiausių rinkos bendrovių - „**Olympic Group Entertainment**“ (-0,56 proc.), „**Tallina Vesi**“ (-0,72 proc.), „**Tallink Grupp**“ (-1,00 proc.) - kainos reagavo į antradienį ir trečiadienį pasaulio rinkose vykusius išpardavimus ir krito. Beveik trečdalis, 357,4 tūkst. eur., apyvartos trečiadienį buvo sugeneruota „**Šiaulių bankas**“ pozicijoje. Po septintos iš eilės sesijos trukusio akcijos kilimo, vakar pastarosios bendrovės kaina koregavosi -2,34 proc. ir užsidarė ties 0,417 eur./vnt. Nuo spalio 20 d., kuomet prasidėjo banko akcijų spartesnis kilimas, kaina fiksavo +12,1 proc. pasikeitimą. Vilniaus biržoje taip pat aktyviai prekiauta 9 mėnesių veiklos rezultatus paskelbusios „**Apranga**“ akcijomis, o 23 sandorių bendra apyvarta pozicijoje buvo lygi 108,7 tūkst. eur. Prekybos metu akcijos kaina kilo +0,39 proc. iki 2,54 eur. už akciją ribos.

2016.11.03	Šalis	Laikas	Svarbiausios dienos makroekonominės naujienos	Prognozė	Buvusi reikšmė	
	EZ	12:00	Nedarbo lygis	Rugsėjo mėn.	10,1 %	10,1 %
	DB	14:00	Sprendimas dėl bazinės palūkanų normos	Lapkričio mėn.	0,25 %	0,25 %
	JAV	14:30	Savaitės bedarbystės paraiškų skaičius		256 tūkst.	258 tūkst.
	JAV	16:00	Mėnesinės fabrikų užsakymų apimtys	Rugsėjo mėn.	0,2 %	0,2%
	JAV	16:00	Mėnesinės ilgalaikio vartojimo prekių užsakymų apimtys	Rugsėjo mėn.	-0,1 %	-0,1 %

### Pasaulio rinkos

Pavadinimas	Indekso vertė	Dienos pokytis, %	Mėnesio pokytis, %	Nuo metų pradžios, %	12 mėn. pokytis, %
JAV					
 S&P 500	2098	▼ -0.65	-2.93	2.64	-0.56
 Dow Jones	17960	▼ -0.43	-1.61	3.07	0.23
 Nasdaq Comp	5106	▼ -0.93	-3.68	1.96	-0.77
 Russell 2000	1163	▼ -1.31	-6.68	2.34	-2.44
Skandināvija					
 OMX Stockholm 30	1417	▼ -1.01	-1.81	-2.04	-5.98
 OMX Helsinki 25	3380	▼ -1.07	-3.41	0.63	0.94
 OMX Copenhagen 20	832.7	▼ -2.10	-6.87	-17.90	-12.89
 Oslo stock exchange	558.8	▼ -2.02	1.24	3.68	0.03
Europa					
 DJ Euro STOXX 50	2980	▼ -1.42	-0.61	-8.79	-13.43
 CAC 40	4415	▼ -1.24	-0.87	-4.80	-10.57
 DAX	10371	▼ -1.47	-1.33	-3.46	-5.30
 FTSE 100	6845	▼ -1.04	-1.98	9.66	7.23
 MIB	16475	▼ -2.51	1.23	-23.08	-26.65
 IBEX 35	8873	▼ -1.85	1.39	-7.03	-15.21
Centrinė ir Rytų Europa					
 ATX	2429	▼ -1.81	0.98	1.34	-0.60
 WIG20	1766	▼ -2.70	2.33	-5.03	-14.35
 BUX	29499	▼ -1.02	5.31	23.32	36.39
 PX	902.9	▼ -0.65	3.95	-5.59	-7.89
 RTS	973	0.00	-3.15	28.54	9.78
Azija					
 Nikkei 225	17135	▼ -1.76	3.23	-9.98	-8.29
 Hang Seng	22783	▼ -0.12	-3.40	3.96	0.95
 Kospi	1984	▼ 0.25	-2.93	1.15	-3.15
Valiutų kursai					
EUR/USD	1.11	▲ 0.17	-0.88	2.33	1.46
EUR/GBP	0.90	▲ 0.18	-3.16	22.20	26.79
EUR/PLN	4.33	▼ -0.07	-0.67	-1.38	-1.67
EUR/RUB	70.57	▲ 0.32	-1.14	12.33	-2.87
Žaliavų rinka					
Brent nafta	47.4	▲ 1.09	-6.92	27.07	-6.27
Auksas	1302	▼ -0.27	-0.71	22.56	16.55
Palūkanų normos					
EURIBOR 6 mėn.	-0.21	▼ -0.95	-4.93	-432.50	-3142.86
LIBOR USD 6 mėn.	1.26	▲ 0.04	1.36	48.50	127.78

### Baltijos regionas

Pavadinimas	Indekso vertė	Dienos pokytis, %	Mėnesio pokytis, %	Nuo metų pradžios, %	12 mėn. pokytis, %
Baltijos šalyse					
 OMX Vilnius	556.5	▲ 0.16	2.46	14.50	15.59
 OMX Ryga	713.8	▲ 0.05	1.43	20.09	19.91
 OMX Talinas	1026.7	▼ -0.28	2.49	14.21	18.23
OMX Baltic Benchmark	756.2	▼ -0.36	2.86	16.64	18.75
NASDAQ OMX Baltic sąrašo likvidžios akcijos					
Agrowill Group	0.47	▲ 1.51	0.00	58.25	95.83
Apranga	2.55	▲ 0.39	0.39	-1.16	-1.92
Arco Vara	1.08	▲ 0.93	-1.82	-6.09	2.86
Baltika	0.302	▼ -1.31	-8.21	-11.70	3.78
Ekspress Grupp	1.30	0.00	0.00	-3.70	2.36
Grigeo Grigiškės	1.21	0.00	3.42	10.00	15.24
Grindeks	4.06	▼ -0.73	-4.92	-21.92	-18.31
Klaipėdos nafta	0.579	▲ 2.30	-2.20	56.91	62.64
Latvijas Gāze	8.26	▼ -0.12	8.68	-15.37	-10.41
ESO	0.853	▼ -0.12	-0.81	-0.04	-
Latvijas Balzams	7.48	▲ 0.40	0.67	24.25	141.29
LHV Group	8.13	▼ -0.25	10.61	-	-
Linas Agro Group	0.641	▼ -0.93	-2.58	-2.88	-3.32
Merko Ehitus	8.80	▲ 0.23	5.39	3.77	12.39
Nordecon	1.27	▲ 1.60	4.96	24.05	32.91
Olainfarm	8.35	▲ 0.48	-2.57	17.44	17.61
Olympic Entertainment Group	1.77	▼ -0.56	-2.75	-1.12	-1.67
Panevėžio statybos trestas	0.98	▲ 0.10	3.48	5.95	4.26
Pieno žvaigždės	1.50	0.00	14.50	16.28	11.94
Premia Foods	0.37	▼ -1.07	-2.37	-4.87	-0.54
Rokiškio sūris	1.73	▲ 1.76	15.33	21.83	23.57
Silvano Fashion Group	2.37	0.00	9.22	85.16	85.16
Šiaulių bankas	0.42	▼ -2.34	17.13	67.92	59.36
Tallink Grupp	0.89	▼ -1.00	-1.66	11.04	18.65
Tallinna Kaubamaja	7.90	▲ 1.02	6.90	17.21	23.82
Tallinna Vesi	13.80	▼ -0.72	-0.72	0.00	1.47
TEO LT	0.92	▲ 0.11	-0.43	-9.11	-9.11
Vilkyškių pieninė	2.09	0.00	13.59	19.43	24.40
Vilniaus baldai	14.20	▼ -1.39	2.90	-1.39	-2.07
Žemaitijos pienas	1.02	0.00	14.99	58.39	56.44

### Kontaktai:

Martynas Freitakas Makleris Tel: 8 5 258 2504 Martynas.Freitakas@swedbank.lt	Agnė Anzelienė Maklerė Tel: 8 5 258 2306 Agne.Anzeliene@swedbank.lt	Renatas Žeknys Makleris Tel: 8 5 258 2295 Renatas.Zeknys@swedbank.lt
---	--	---

Apžvalgą užsiprenumeruoti galima adresu: <http://www.swedbank.lt/it/articles/subscribe>  
 Dėmesio! Ši apžvalga yra tik informacinio pobūdžio, t.y. pateikiama informacija jokiomis aplinkybėmis negali būti interpretuojama kaip asmeninė rekomendacija, patarimas, pasiūlymas, nurodymas arba reikalavimas įsigyti ar perleisti apžvalgoje nurodytas finansines priemones ir negali būti jokio vėliau sudaryto sandorio pagrindas ar sudedamoji dalis. Visa pateikta informacija yra surinkta iš viešai prieinamų šaltinių (įmonių, vertybinių popierių biržų, naujų agentūrų ir kitų). Duomenų šaltinis: „Bloomberg“, „Reuters“, „Swedbank“, „Nasdaq OMX“. Mes neatikome informacijos tikrinimo ir/ar vertinimo, dėl to negarantuojame informacijos tikslumo, pilnumo ar aktualumo, ir neatsakome už nuostolius, kurie gali atsirasti, kai investuojama remiantis tokia informacija. Pateikta apžvalga taip pat nėra apsaugota nuo skirtingų duomenų ir/ar informacijos palyginimo problemų, dėl įmonių keičiamos apskaitos ir finansinės atskaitomybės paruošimo praktikos (t.y. pasikeitę apskaitos standartai, finansinių ataskaitų konsolidavimo praktikos pasikeitimas ir pan.). Dėl šios priežasties istoriniai palyginamieji duomenys gali būti neprieinami. Draudžiama kopijuoti, spausdinti ar kitaip komerciniais tikslais atgaminti bei platinti šią apžvalgą arba bet kurią jos dalį be „Swedbank“, AB sutikimo. Cituojant būtina nuoroda į šaltinį.