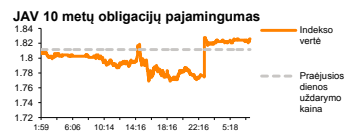
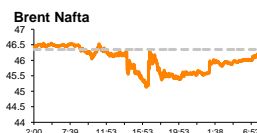
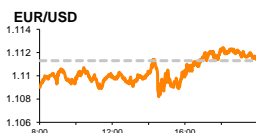
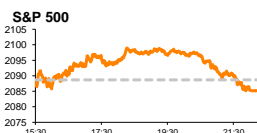


# Rytinė finansų rinkų apžvalga

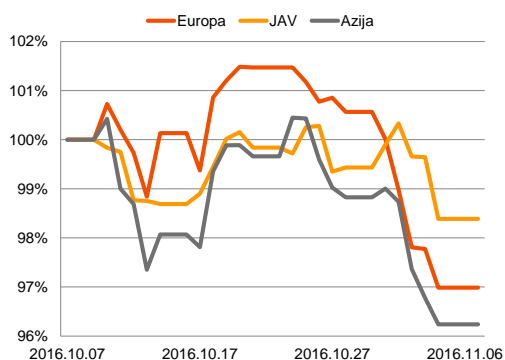
Finansų rinkų tarnyba – pirmadienis, 2016 m. lapkričio 7 d.

Dienos prekyba

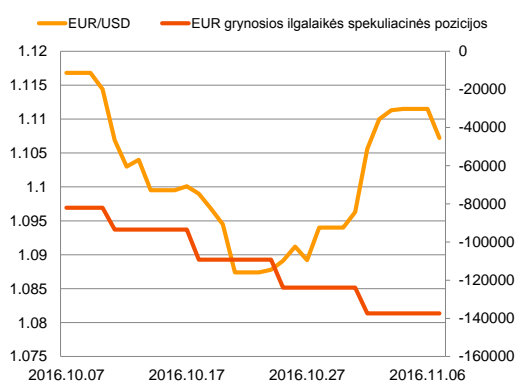


Finansų makleris  
**Martynas Freitakas**  
(8 5) 258 2504

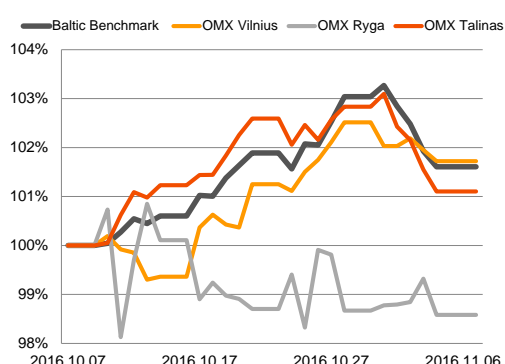
Regioniniai indeksai  
(1 mėn. santykiniai pokyčiai, atskaitos taškas 100%)



EUR/USD kursas ir grynoji EUR spekuliacinė pozicija



Baltijos šalių indeksai  
(1 mėn. santykiniai pokyčiai, atskaitos taškas 100%)



■ Dauguma Europos kompanijų trečiąjį ketvirtį viršija analitikų prognozes

## Pasaulio finansų rinkų tendencijos

Europos prekybos savaitė baigėsi indeksų kritimu, investuotojams tęsiant akcijų išpardavimus dėl neapibrėžtumo artėjančiuose Amerikos prezidento rinkimuose bei krentant Britanijos įmonių vertei dėl sustiprėjusio svaro kurso. Likvidžiausių Europos bendrovių indeksas **Stoxx Europe 600** krito -0,83 proc., taip pasiekdamas liepos mėnesio žemumas, Vokietijos **DAX** traukėsi -0,65 proc. iki 5 savaičių žemumų, o Britanijos **FTSE 100** nukrito iki rugsėjo vidurio vertės, penktadienį susitraukdamas 1,43 proc. Likus savaitei iki trečiojo ketvirčio rezultatų skelbimo pabaigos, tarpines ataskaitas jau yra paskelbę daugiau nei du trečdaliai Europos kompanijų. 62 proc. iš jų per atskaitinį laikotarpį sugebėjo pagerinti pelno prognozes, o 48 proc. bendrovių viršijo pardavimus. Geriausių rezultatų šiuo atžvilgiu, demonstruoja **naftos bei dujų gavybos sektoriaus bendrovės**, kurių pardavimai šiuo metu 5,39 proc. viršija analitikų prognozes. **Finansų sektoriaus kompanijos**, esančios antroje vietoje, šias prognozes viršija 4,73 proc., tuo tarpu **komunalinių paslaugų bei pramonės sektorius** nuo prognozių atsilieka atitinkamai 6,73 ir 2,47 proc. Amerikos indeksai penktadienį fiksavo nuosaikius kritimus, **S&P 500** indekso vertei susitraukiant -0,17 proc., o **Dow Jones** -0,24 proc. Investuotojai nuosaikiai sureagavo į penktadienį paskelbtus šalies privataus sektoriaus darbo rinkos rodiklius, dirbančiųjų skaičiui kylant iki 161 tūkst. (prognozė 173 tūkst., buvusi reikšmė 173 tūkst.). Pirmadienį akcijų rinkose matomos optimistinės nuotaikos (09:35 val.), Kinijos **CSI 300** indeksui stiebiantis 0,7 proc., o **S&P 500** indekso ateities sandoriam išlaikant +1,3 proc. šuolį. Šiandien ryte Vokietijoje buvo paskelbta, kad rugsėjo mėnesį šalies fabriku užsakymai sumažėjo -0,6 proc., kai analitikai prognozavo 0,2 proc. augimą (buvusi reikšmė +0,9 proc.).

## Valiutų rinkos























**EUR/USD** valiutų poroje pirmadienį 09:48 val. euras demonstravo -0,44 proc. kritimą JAV dolerio atžvilgiu ir kainavo 1,1066 USD. FTB paskelbus, kad H. Clinton veiksmuose naudojantis privačiais elektroninio pašto serveriais nusikalstamų veiksmų neįžvelgė, sustiprėjo optimizmas dėl jos pergalės prezidento rinkimuose, o **MXN/USD** valiutų poroje pesas demonstravo ženklų +2,02 proc. vertės sustiprėjimą.

## Baltijos vertybinių popierių rinka




Penktadienį Baltijos akcijų rinkas veikė Europos nuotaikos, o akcijų indeksai rodė neigiamus pokyčius. **Talino** indeksas susitraukė -0,44 proc., **Rygos** -0,74 proc., o **Vilniaus** -0,23 proc., bendrai sandorių apyvartai viršijant 667,83 tūkst. eur. ribą. Didžiausia, 223 tūkst. eur apyvarta buvo sugeneruota „**Tallinna Vesi**“ pozicijoje, akcijos kainai krentant -1,44 proc. Kompanija pranešė, kad nuo pirmadienio prasidės tarptautinio arbitražo teismo procesas dėl investicijų apsaugos Estijoje. „**GRIGEO Grigiškės**“ (-2,46 proc.) įpusėjęs prekybai pranešė, kad 9 mėnesių bendrovės pardavimai sudarė 41,8 mln. ir buvo 2 proc. didesni nei pernai. Pelnas prieš mokesčius per tą patį laikotarpį buvo beveik 11 proc. didesnis. Tuo tarpu grupės pardavimai per atskaitinį laikotarpį buvo beveik 5 proc. mažesni, o pelnas traukėsi daugiau nei 45 proc. nuo 6,8 mln. eur iki 3,1 mln. eur. Didžiausią įtaką pardavimų kritimui darė kainų pokyčiai popieriaus ir medienos segmentuose bei nepakankami gamybos pajėgumai. Pastarąją problemą žadama išspręsti iki metų pabaigos, kuomet turėtų startuoti nauja gamybos linija. Šią savaitę naujienų bus laukiama iš „**SAF Technikos**“, kuri trečiądienį skelbs 3 mėnesių tarpinius rezultatus. Ketvirtadienį 9 mėnesių tarpinę informaciją viešins „**Nordecon**“ bei „**Tallink Grupp**“.

Svarbesnių makroekonominių naujienų skelbiama nebus.

**Pasaulio rinkos**

Pavadinimas	Indekso vertė	Dienos pokytis, %	Mėnesio pokytis, %	Nuo metų pradžios, %	12 mėn. pokytis, %
JAV					
 S&P 500	2085	▼ -0.17	-3.18	2.02	-0.67
 Dow Jones	17888	▼ -0.24	-1.93	2.66	-0.12
 Nasdaq Comp	5046	▼ -0.24	-4.65	0.78	-1.96
 Russell 2000	1163	▲ 0.57	-5.91	2.43	-3.03
Skandināvija					
 OMX Stockholm 30	1406	▼ -1.05	-3.14	-2.81	-7.89
 OMX Helsinki 25	3343	▼ -1.10	-3.49	-0.48	-1.68
 OMX Copenhagen 20	821.3	▼ -1.65	-7.56	-19.02	-16.27
 Oslo stock exchange	558.0	▼ -0.75	-0.23	3.53	-0.78
Europa					
 DJ Euro STOXX 50	2955	▼ -0.64	-1.53	-9.58	-14.81
 CAC 40	4377	▼ -0.78	-1.63	-5.60	-12.17
 DAX	10259	▼ -0.65	-2.21	-4.50	-6.63
 FTSE 100	6693	▼ -1.43	-4.98	7.22	5.34
 MB	16319	▼ -0.62	-0.53	-23.81	-27.57
 IBEX 35	8792	▼ -0.99	1.94	-7.89	-15.90
Centrinė ir Rytų Europa					
 ATX	2413	▼ -2.28	0.92	0.66	-3.24
 WIG20	1758	▼ -0.52	0.37	-5.43	-12.95
 BUX	30017	▲ 0.49	5.55	25.49	34.70
 PX	893.8	▼ -1.74	0.91	-6.54	-9.56
 RTS	971	▼ -0.19	-2.96	28.29	9.57
Azija					
 Nikkei 225	17168	▲ 1.55	1.83	-9.80	-10.89
 Hang Seng	22768	▲ 0.55	-4.55	3.89	-0.44
 Kospi	1998	▲ 0.80	-2.72	1.87	-2.11
Valiutų kursai					
EUR/USD	1.11	▼ -0.39	-0.86	1.90	2.93
EUR/GBP	0.89	▼ -0.11	0.69	20.70	25.06
EUR/PLN	4.32	▲ 0.07	-0.97	-1.36	-1.58
EUR/RUB	71.20	▲ 0.39	-2.42	11.34	-2.36
Žaliavų rinka					
Brent nafta	46.2	▲ 1.36	-11.03	23.93	-2.57
Auksas	1290	▼ -0.84	2.95	21.48	18.35
Palūkanų normos					
EURIBOR 6 mėn.	-0.21	0.00	-5.45	-432.50	0.00
LIBOR USD 6 mėn.	1.25	▼ -0.13	-0.48	47.19	122.14

**Baltijos regionas**

Pavadinimas	Indekso vertė	Dienos pokytis, %	Mėnesio pokytis, %	Nuo metų pradžios, %	12 mėn. pokytis, %
Baltijos šalys					
 OMX Vilnius	553.9	▼ -0.23	1.72	13.96	15.14
 OMX Ryga	711.9	▼ -0.74	-1.50	19.77	20.46
 OMX Talinas	1016.0	▼ -0.44	1.10	13.02	15.94
OMX Baltic Benchmark	749.6	▼ -0.32	1.61	15.62	16.88
NASDAQ OMX Baltic sąrašo likvidžios akcijos					
Agrowill Group	0.47	0.00	-1.88	58.25	101.72
Apranga	2.55	▲ 1.19	0.00	-1.16	-3.41
Arco Vara	1.05	▼ -1.87	-4.55	-8.70	-10.26
Baltika	0.293	▼ -2.01	-10.40	-14.33	-0.68
Ekspress Grupp	1.29	0.00	-2.27	-4.44	1.57
Grigeo Grigiškės	1.19	▼ -2.46	3.48	8.18	14.42
Grindeks	4.08	▲ 0.99	-1.45	-21.54	-18.40
Klaipėdos nafta	0.570	▼ -1.04	-2.73	54.47	58.33
Latvijas Gāze	8.28	▼ -1.31	-0.84	-15.16	-10.58
ESO	0.850	0.00	0.24	-0.04	-
Latvijas Balzams	7.46	0.00	-0.53	23.92	136.83
LHV Group	8.02	▼ -0.37	8.38	-	-
Linas Agro Group	0.641	0.00	0.00	-2.88	-4.75
Merko Ehitus	8.49	▲ 0.12	2.17	0.12	8.15
Nordecon	1.25	▼ -1.57	3.31	22.10	28.21
Olainfarm	8.40	0.00	0.00	18.14	16.67
Olympic Entertainment Group	1.78	▼ -0.56	-1.11	-0.56	-0.56
Panevėžio statybos trestas	0.96	0.00	1.27	3.57	2.13
Pieno žvaigždės	1.44	▼ -3.36	2.86	11.63	8.27
Premia Foods	0.37	▼ -0.81	-0.54	-5.64	-2.90
Rokiškio sūris	1.73	0.00	16.11	21.83	27.21
Silvano Fashion Group	2.30	▼ -1.29	8.49	79.69	82.54
Šiaulių bankas	0.42	▲ 1.45	15.07	69.13	65.79
Tallink Grupp	0.88	0.00	-3.08	9.79	13.64
Tallinna Kaubamaja	7.80	▼ -0.64	4.42	15.73	23.22
Tallinna Vesi	13.70	▼ -1.44	-0.72	-0.72	1.48
TEOLT	0.92	0.00	-0.54	-9.11	-9.11
Vilkyškių pieninė	2.05	▼ -1.44	9.63	17.14	21.30
Vilniaus baldai	14.20	0.00	3.65	-1.39	-0.70
Žemaitijos pienas	1.00	▼ -1.96	7.07	55.28	57.73

**Kontaktai:**

Martynas Freitakas	Agnė Anzelienė	Renatas Žeknys
Makleris	Maklerė	Makleris
Tel: 8 5 258 2504	Tel: 8 5 258 2306	Tel: 8 5 258 2295
Martynas.Freitakas@swedbank.lt	Agne.Anzeliene@swedbank.lt	Renatas.Zeknys@swedbank.lt

Apžvalgą užsiprenumeruoti galima adresu: <http://www.swedbank.lt/it/articles/subscribe>  
Dėmesio! Ši apžvalga yra tik informacinio pobūdžio, t.y. pateikiama informacija jokiais aplinkybėmis negali būti interpretuojama kaip asmeninė rekomendacija, patarimas, pasiūlymas, nurodymas arba reikalavimas įsigyti ar parduoti apžvalgoje nurodytas finansines priemones ir negali būti jokio vėliau sudaryto sandorio pagrindas ar sudedamoji dalis. Visa pateikta informacija yra surinkta iš viešai prieinamų šaltinių (įmonių, vertybinių popierių biržų, naujienų agentūrų ir kitų). Duomenų šaltinis: „Bloomberg“, „Reuters“, „Swedbank“, „Nasdaq OMX“. Mes neatliksime informacijos tikrinimo ir/ar vertinimo, dėl to negarantuojame informacijos tikslumo, pilnumo ar aktualumo, ir neatsakome už nuostolius, kurie gali atsirasti, kai investuojama remiantis tokia informacija. Pateikta apžvalga taip pat nėra apsaugota nuo skirtingų duomenų ir/ar informacijos palyginimo problemų, dėl įmonių keičiamos apskaitos ir finansinės atskaitomybės paruošimo praktikos (t.y. pasikeitę apskaitos standartai, finansinių ataskaitų konsolidavimo praktikos pasikeitimas ir pan.). Dėl šios priežasties istoriniai palyginamieji duomenys gali būti neprekinami. Draudžiama kopijuoti, spausdinti ar kitaip komerciniams tikslams atgaminti bei platinti šią apžvalgą arba bet kurią jos dalį be „Swedbank“, AB sutikimo. Cituojant būtina nuoroda į šaltinį.