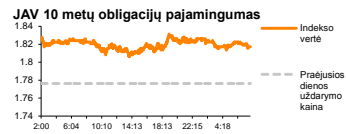
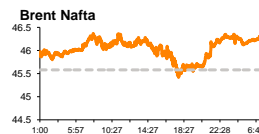
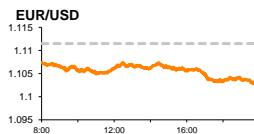
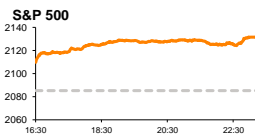


Rytinė finansų rinkų apžvalga

Finansų rinkų tarnyba – antradienis, 2016 m. lapkričio 8 d.

Dienos prekyba

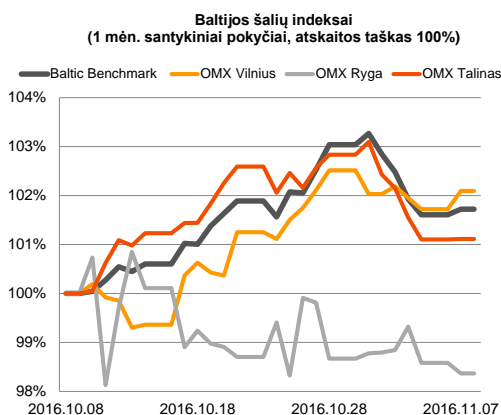
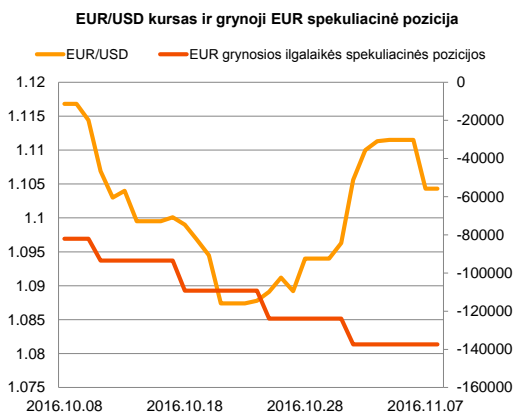
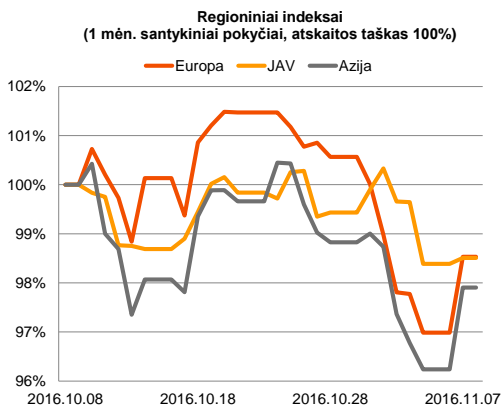


Finansų makleris
Martynas Freitakas
(8 5) 258 2504

■ Finansų rinkų dalyviai laukia JAV prezidento rinkimų rezultatų

Pasaulio finansų rinkų tendencijos

Didieji Europos akcijų indeksai po daugiau nei savaitę trukusio išpardavimo fiksavo ženklus vertės šuolius. Britanijos **FTSE 100** stiebėsi +1,70 proc, Vokietijos **DAX** fiksavo +1,93 proc., o **Euro Stoxx 600** kilo +1,53 proc. Rinkos teigiamai reagojo į tai, kad FTB nemato nusikalstamos veiklos privačių **H. Clinton** serverių skandale, taip sustiprėjęs tikimybė, kad antradienio vakarą būtų demokratų kandidatė bus paskelbta naująja JAV prezidentė. VIX indeksas, kitaip vadinamas baimės indeksu, pastaruoju metu demonstravęs tiesioginę koreliaciją su didėjančiais **D. Trumpo** šansais laimėti prezidento rinkimus, vakar dieną krito šeštadaliu, taip pasiekdamas praeitos savaitės pradžios ribą. **Aukso** kaina, reaguodama į naujienas, krito daugiau nei -1,6 proc., o **Meksikos pesas**, fiksavo +2,31 proc. vertės šuolį JAV dolerio atžvilgiu. Remiantis pirmadienio apklausų rezultatais, kuriuos pateikia agentūra Bloomberg, prezidento rinkimuose H. Clinton surinktų 44 proc. balsų, o D. Trumpas nuo jos atsilieka 3 proc., turėdamas 41 proc. rinkėjų palankumą. Žinoma, investuotojai ir toliau atidžiai vertina kompanijų skelbiamus finansinius rezultatus, tarp kurių buvo „**HSBC Holdings Plc**“. Bendrovės akcijų vertė kilo +4,62 proc., didžiausiam Europos bankui paskelbus, kad iki mokestinis pelnas kilo 7 proc. lyginant su praėjusiais metais ir daugiau nei 5 proc. viršijo vidutines analitikų prognozes. Amerikos akcijų indeksai demonstravo didžiausią vienos dienos optimizmo proveržį per daugiau nei pusmetį, **Dow Jones** indeksui kylant +2,08 proc., o **S&P 500** +2,22 proc. Iš 85 proc. S&P 500 indekso sudėtyje esančių kompanijų, kurios yra paskelbusios trečiojo ketvirčio veiklos rezultatus, 56 proc. viršijo pardavimų prognozes, o 76 proc. pelno. Geresni ekonominiai rodikliai ir kylantis optimizmas dėl JAV prezidento rinkimų, stumia į viršų ir tikimybę, kad FED'as gruodžio viduryje gali pakelti bazinę palūkanų normą. Šiuo metu ši tikimybė siekia 80 proc. Azijos rinkos antradienio rytą demonstravo skirtingas nuotaikas (10:26 val.), Japonijos **NIKKEI 225** indeksui mažėjant -0,03 proc., o Kinijos **CSI 300** kylant +0,43 proc. Šiandien ryte Vokietijoje buvo paskelbta, kad rugsėjo mėnesio pramonės produkcijos apimtys krito 1,8 proc., lyginant su praėjusiu mėnesiu, kai dauguma analitikų laukė -0,5 proc. smukimo (buvusi reikšmė +3,0 proc.).



Valiutų rinkos

Antradienio rytą, **EUR/USD** valiutų poroje nebuvo matoma pastovi kurso kryptis, o 10:26 val. buvo fiksuojamas +0,17 proc. eur. vertės prieaugis, už jį mokant 1,1061 USD.

Baltijos vertybinių popierių rinka

Po praeitą savaitę vykusio išpardavimo, Baltijos akcijų rinkos pirmadienį pildėsi optimistinėmis nuotakomis **Talino** bei **Vilniaus** indeksams kylant atitinkamai po +0,01 proc. ir +0,37 proc., o **Rygos** indeksui traukiantis -0,22 proc. Prekiauta aktyviai ir per 558 sandorius buvo sugeneruota 1,088 mln. eur. apyvarta. Rinkoje svarbesnių naujienų nebuvo pranešta, o didžiausią apyvartą, kaip jau tapo įprasta, sugeneravo „**Šiaulių bankas**“ pozicija (178,3 tūkst. eur.), akcijos kainai kylant +0,48 proc. iki 0,422 eur. Aktyvumu nenusileido Estijos kapitalo bendrovės „**Tallinna Vesi**“ (176,8 tūkst. eur. apyvarta, +0,73 proc. kainos kilimas) ir „**Merko Ehitus**“ (171,2 tūkst. eur. apyvarta, 0.00 proc. kainos pokytis), kurios kartu sudėjus sugeneravo trečdajį visos trijų biržų apyvartos. Aktyvumas toliau buvo stebimas penktadienį rinkos lūkesčių neatitikusius rezultatus paskelbusios „**Grigeo Grigiškės**“ pozicijoje, akcijos kainai krentant -0,84 proc. iki 1,18 eur lygio.























2016.11.08 Šalis Laikas Svarbiausios dienos makroekonominės naujienos Prognozė Buvusi reikšmė






JAV

Prezidento rinkimų rezultatai.

Pasaulio rinkos

| Pavadinimas | Indekso vertė | Dienos pokytis, % | Mėnesio pokytis, % | Nuo metų pradžios, % | 12 mėn. pokytis, % |
|--|---------------|-------------------|--------------------|----------------------|--------------------|
| JAV | | | | | |
|  S&P 500 | 2132 | ↑ 2.22 | -1.03 | 4.28 | 1.54 |
|  Dow Jones | 18260 | ↑ 2.08 | 0.10 | 4.79 | 1.95 |
|  Nasdaq Comp | 5166 | ↑ 2.37 | -2.39 | 3.17 | 0.37 |
|  Russell 2000 | 1192 | ↑ 2.48 | -3.58 | 4.96 | -0.62 |
| Skandinavija | | | | | |
|  OMX Stockholm 30 | 1432 | ↑ 1.83 | -1.37 | -1.04 | -6.20 |
|  OMX Helsinki 25 | 3390 | ↑ 1.38 | -2.16 | 0.90 | -0.33 |
|  OMX Copenhagen 20 | 832.6 | ↑ 1.38 | -6.29 | -17.90 | -15.12 |
|  Oslo stock exchange | 565.0 | ↑ 1.25 | 1.02 | 4.82 | 0.46 |
| Europa | | | | | |
|  DJ Euro STOXX 50 | 3009 | ↑ 1.85 | 0.29 | -7.90 | -13.23 |
|  CAC 40 | 4461 | ↑ 1.91 | 0.25 | -3.79 | -10.49 |
|  DAX | 10457 | ↑ 1.93 | -0.32 | -2.66 | -4.83 |
|  FTSE 100 | 6807 | ↑ 1.70 | -3.37 | 9.04 | 7.13 |
|  MIB | 16737 | ↑ 2.56 | 2.02 | -21.86 | -25.71 |
|  IBEX 35 | 8919 | ↑ 1.45 | 3.41 | -6.55 | -14.68 |
| Centrinė ir Rytų Europa | | | | | |
|  ATX | 2432 | ↑ 0.79 | 1.72 | 1.46 | -2.47 |
|  WIG20 | 1762 | ↑ 0.20 | 0.57 | -5.24 | -12.77 |
|  BUX | 30353 | ↑ 1.12 | 6.73 | 26.89 | 36.20 |
|  PX | 899.0 | ↑ 0.58 | 1.50 | -5.99 | -9.04 |
|  RTS | 964 | ↓ -0.74 | -3.80 | 27.33 | 12.83 |
| Azija | | | | | |
|  Nikkei 225 | 17164 | ↓ -0.07 | 1.80 | -9.82 | -10.91 |
|  Hang Seng | 22857 | ↑ 0.24 | -4.17 | 4.30 | -0.05 |
|  Kospi | 2002 | ↑ 0.20 | -2.54 | 2.05 | -1.94 |
| Valiutų kursai | | | | | |
| EUR/USD | 1.10 | 0.00 | -0.91 | 1.63 | 2.66 |
| EUR/GBP | 0.89 | ↓ -0.04 | 1.05 | 20.77 | 25.14 |
| EUR/PLN | 4.33 | ↑ 0.01 | -1.45 | -1.45 | -1.67 |
| EUR/RUB | 70.43 | ↓ -0.01 | -1.90 | 12.54 | -1.31 |
| Žaliavų rinka | | | | | |
| Brent nafta | 46.3 | ↑ 0.26 | -10.90 | 24.11 | -2.43 |
| Auksas | 1283 | ↑ 0.04 | 1.98 | 20.78 | 17.67 |
| Palūkanų normos | | | | | |
| EURIBOR 6 mėn. | -0.21 | ↑ 0.94 | -3.94 | -427.50 | -10450.00 |
| LIBOR USD 6 mėn. | 1.25 | ↓ -0.13 | -0.48 | 47.19 | 122.14 |

Baltijos regionas

| Pavadinimas | Indekso vertė | Dienos pokytis, % | Mėnesio pokytis, % | Nuo metų pradžios, % | 12 mėn. pokytis, % |
|---|---------------|-------------------|--------------------|----------------------|--------------------|
| Baltijos šalys | | | | | |
|  OMX Vilnius | 555.9 | ↑ 0.37 | 2.10 | 14.39 | 15.57 |
|  OMX Ryga | 710.3 | ↓ -0.22 | -1.72 | 19.51 | 20.20 |
|  OMX Talinas | 1016.1 | ↑ 0.01 | 1.11 | 13.03 | 15.95 |
| OMX Baltic Benchmark | 750.5 | ↑ 0.12 | 1.73 | 15.76 | 17.01 |
| NASDAQ OMX Baltijos sąrašo likvidžios akcijos | | | | | |
| Agrowill Group | 0.47 | 0.00 | -1.88 | 58.25 | 101.72 |
| Apranga | 2.55 | 0.00 | 0.00 | -1.16 | -3.41 |
| Arco Vara | 1.04 | ↓ -0.95 | -5.45 | -9.57 | -11.11 |
| Baltika | 0.297 | ↑ 1.37 | -9.17 | -13.16 | 0.68 |
| Ekspress Grupp | 1.28 | ↓ -0.78 | -3.03 | -5.19 | 0.79 |
| Grigeo Grigiškės | 1.18 | ↓ -0.84 | 2.61 | 7.27 | 13.46 |
| Grindeks | 4.09 | ↑ 0.25 | -1.21 | -21.35 | -18.20 |
| Klaipėdos nafta | 0.573 | ↑ 0.53 | -2.22 | 55.28 | 59.17 |
| Latvijas Gāze | 8.28 | 0.00 | -0.84 | -15.16 | -10.58 |
| ESO | 0.851 | ↑ 0.12 | 0.35 | -0.04 | - |
| Latvijas Balzams | 7.45 | ↓ -0.13 | -0.67 | 23.75 | 136.51 |
| LHV Group | 8.00 | ↓ -0.25 | 8.11 | - | - |
| Linas Agro Group | 0.650 | ↑ 1.40 | 1.40 | -1.52 | -3.42 |
| Merko Ehitus | 8.49 | 0.00 | 2.17 | 0.12 | 8.15 |
| Nordeccon | 1.25 | 0.00 | 3.31 | 22.10 | 28.21 |
| Olainfarm | 8.30 | ↓ -1.19 | -1.19 | 16.74 | 15.28 |
| Olympic Entertainment Group | 1.79 | ↑ 0.56 | -0.56 | 0.00 | 0.00 |
| Panevėžio statybos trestas | 0.96 | ↓ -0.10 | 1.16 | 3.46 | 2.03 |
| Pieno žvaigždės | 1.48 | ↑ 2.78 | 5.71 | 14.73 | 11.28 |
| Premia Foods | 0.38 | ↑ 1.90 | 1.35 | -3.85 | -1.06 |
| Rokiškio sūris | 1.73 | 0.00 | 16.11 | 21.83 | 27.21 |
| Silvano Fashion Group | 2.33 | ↑ 1.30 | 9.91 | 82.03 | 84.92 |
| Šiaulių bankas | 0.42 | ↑ 0.48 | 15.62 | 69.93 | 66.58 |
| Tallink Grupp | 0.88 | 0.00 | -3.08 | 9.79 | 13.64 |
| Tallinna Kaubamaja | 7.78 | ↓ -0.26 | 4.15 | 15.43 | 22.91 |
| Tallinna Vesi | 13.80 | ↑ 0.73 | 0.00 | 0.00 | 2.22 |
| TEO LT | 0.92 | ↑ 0.22 | -0.33 | -8.91 | -8.91 |
| Vilkyškių pieninė | 2.05 | 0.00 | 9.63 | 17.14 | 21.30 |
| Vilniaus baldai | 14.20 | 0.00 | 3.65 | -1.39 | -0.70 |
| Žemaitijos pienas | 1.00 | 0.00 | 7.07 | 55.28 | 57.73 |

Kontaktai:

| | | |
|--------------------------------|----------------------------|----------------------------|
| Martynas Freitakas | Agnė Anzelienė | Renatas Žeknys |
| Makleris | Maklerė | Makleris |
| Tel: 8 5 258 2504 | Tel: 8 5 258 2306 | Tel: 8 5 258 2295 |
| Martynas.Freitakas@swedbank.lt | Agne.Anzeliene@swedbank.lt | Renatas.Zeknys@swedbank.lt |

Apžvalgą užsiprenumeruoti galima adresu: <http://www.swedbank.lt/it/articles/subscribe>
Dėmesio! Ši apžvalga yra tik informacinio pobūdžio, t.y. pateikiama informacija jokiais aplinkybėmis negali būti interpretuojama kaip asmeninė rekomendacija, patarimas, pasiūlymas, nurodymas arba reikalavimas įsigyti ar perleisti apžvalgoje nurodytas finansines priemones ir negali būti jokio vėliau sudaryto sandorio pagrindas ar sudedamoji dalis. Visa pateikta informacija yra surinkta iš viešai prieinamų šaltinių (įmonių, vertybinių popierių biržų, naujienų agentūrų ir kitų). Duomenų šaltiniai: „Bloomberg“, „Reuters“, „Swedbank“, „Nasdaq OMX“. Mes neatliekame informacijos tikrinimo ir/ar vertinimo, dėl to negarantuojame informacijos tikslumo, pilnumo ar aktualumo, ir neatsakome už nuostolius, kurie gali atsirasti, kai investuojama remiantis šia informacija. Pateikta apžvalga taip pat nėra apsaugota nuo skirtingų duomenų ir/ar informacijos palyginimo problemų, dėl įmonių keičiamos apskaitos ir finansinės atskaitomybės paruošimo praktikos (t.y. pasikeitę apskaitos standartai, finansinių ataskaitų konsolidavimo praktikos pasikeitimas ir pan.). Dėl šios priežasties istoriniai palyginamieji duomenys gali būti neprekinami. Draudžiama kopijuoti, spausdinti ar kitaip komerciniais tikslais atgaminti bei platinti šią apžvalgą arba bet kurią jos dalį be „Swedbank“, AB sutikimo. Cituojant būtina nuoroda į šaltinį.