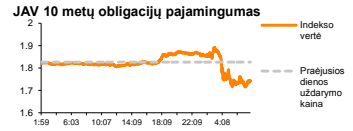
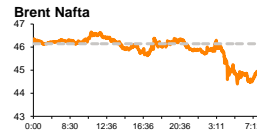
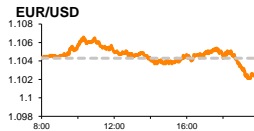
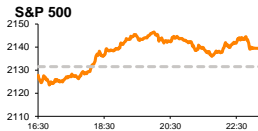


Rytinė finansų rinkų apžvalga

Finansų rinkų tarnyba – trečiadienis, 2016 m. lapkričio 9 d.

Dienos prekyba

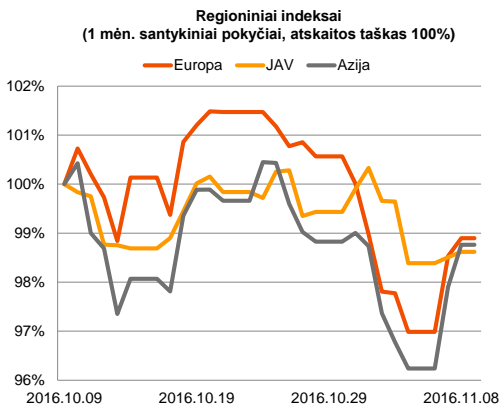


Finansų makleris
Martynas Freitakas
(8 5) 258 2504

Remiantis negalutiniais rezultatais JAV prezidento rinkimus laimėjo D. Trumpas

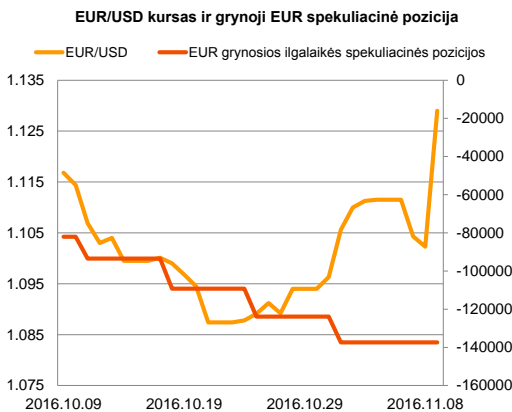
Pasaulio finansų rinkų tendencijos

Trečiadienio rytą jau darosi aišku, kad naujuoju JAV prezidentu taps respublikonas D. Trumpas. Vakarykščiai rinkų užsidarymo rezultatai (Vokietijos DAX +0,24 proc, Britanijos FTSE 100 +0,53 proc. Europos Stoxx 600 +0,32 proc. Amerikos Dow Jones +0,40 proc., S&P 500 +0,38 proc.), bei dienos eigoje didesnio pokyčio nefiksavęs VIX, baimės indeksas (+0,16 proc.), buvo tarytum tyla prieš audrą lyginant su situacija, kuri rinkų laukia paskelbus rinkimų rezultatus. Šiandien JAV gruodžio mėnesio ateities sandorių indeksas S&P 500 FUTURE Dec 16 08:34 val. buvo sumažėjo -4,17 proc. Tuo pat metu Azijoje Kinijos CSI 300 buvo kritęs -0,63 proc., o Japonijos NIKKEI 225 indeksas prarado -5,36 proc. vakarykštės vertės ir demonstravo didžiausią vertės kritimą iš visų regiono rinkų. Aukso kaina buvo pakilusi +3,23 proc, už vieną unciją mokant 1317,60 USD. Brent rūšies naftos kaina mažėjo -2,24 proc. už barelį šios rūšies naftos mokant 45.02 JAV dolerius.



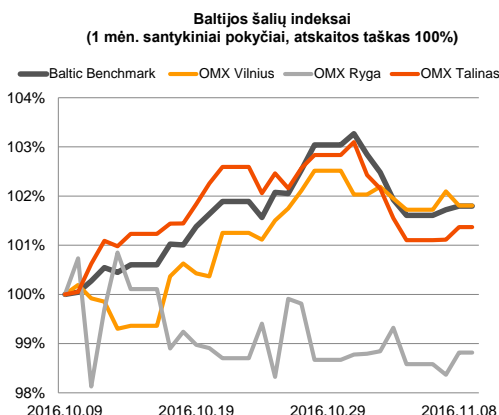
Valiutų rinkos





Valiutų rinkose stebimas ženklus dolerio vertės kritimas svarbiausių pasaulio valiutų atžvilgiu. EUR/USD valiutų poroje euro vertė 08:36 val. buvo pakilusi +1.98 proc. už vieną eurą mokant 1,1240 USD. JPY/USD valiutų poroje jenos kursas kilo +2.72 proc., kai tuo tarpu MXN/USD valiutų poroje, kurioje labiausiai buvo stebimas nerimas dėl teigiamų D. Trumpo rezultatų, peso vertė krito daugiau nei -9.13 proc. demonstruodama didžiausią vienos dienos kritimą nuo 2008 m ekonominės krizės pradžios.

























Baltijos vertybinių popierių rinka

Antradienį Baltijos akcijų rinkos nerado vieningos krypties, Talino indeksui kylant +0,26 proc., Rygos +0,45 proc. o Vilniaus krentant -0,29 proc. Per visas biržas buvo įvykdyti 482 sandoriai, o bendra apyvarta buvo lygi 853 tūkst. eur. Aktyviausiai prekiauta „Šiaulių banko“ akcijomis, kurių kaina krito -0,47 proc. iki 0,420 eur. Didesnio aktyvumo nei įprasta sulaukė Rygos birža, kurioje buvo sugeneruota daugiau nei trečdalis rinkos apyvartos. „Grindeks“ akcijų kaina kilo +0,24 proc. iki 4,10 eur., o „Valmieras stikla skiedra“ +6,67 proc. iki 3,04 eur. kainos, investuotojams sekant naujienas apie antradienį vykusius šių bendrovių aukcionus. Į Estijoje paskelbtus „Silvano Fashion Group“ rezultatus investuotojai sureagavo santūriai, o pasibaigus prekybos sesijai akcijos kaina liko nepakitusi ir lygi 2,33 eur. Bendrovės pajamos per 9 šių metų mėnesius buvo 45,6 mln. eur. ir krito 12 proc. lyginant su tuo pačiu laikotarpiu pernai. Tuo tarpu grynasis pelnas per tą patį laikotarpį kilo nuo 8,33 mln. eur. iki 9,38 mln. eur (+12,6 proc.). Po prekybos sesijos „Klaipėdos nafta“ (-0,17 proc.) pranešė preliminarius rezultatus, kuriais remiantis naftos produktų krova spalio mėnesį krito 24,5 proc., tačiau SGD išdujinimas kilo 54.3 proc., o visos bendrovės pajamos krito 12,2 proc. lyginant su tuo pačiu laikotarpiu pernai.






2016.11.09	Šalis	Laikas	Svarbiausios dienos makroekonominės naujienos	Prognozė	Buvusi reikšmė
	Vokietija	09:00	Metinė infliacija	Spalio mėn.	0,8 %
	Vokietija	09:00	Mėnesinis infliacijos pokytis	Spalio mėn.	0,2 %
	ES	12:00	Europos komisijos ekonomikos prognozės		
	JAV	17:00	Didmeninių prekybos atsargų rodiklis	Rugsėjo mėn.	0,2 %

Pasaulio rinkos

Pavadinimas	Indekso vertė	Dienos pokytis, %	Mėnesio pokytis, %	Nuo metų pradžios, %	12 mėn. pokytis, %
JAV					
 S&P 500	2140	↑0.38	-0.66	4.68	2.93
 Dow Jones	18333	↑0.40	0.51	5.21	3.40
 Nasdaq Comp	5193	↑0.53	-1.87	3.72	1.93
 Russell 2000	1195	↑0.24	-3.35	5.22	0.90
Skandinavija					
 OMX Stockholm 30	1439	↑0.54	-0.84	-0.51	-4.77
 OMX Helsinki 25	3400	↑0.31	-1.85	1.21	1.16
 OMX Copenhagen 20	819.4	↓-1.58	-7.77	-19.20	-15.66
 Oslo stock exchange	567.6	↑0.47	1.49	5.31	0.73
Europa					
 DJ Euro STOXX 50	3023	↑0.47	0.76	-7.47	-11.55
 CAC 40	4477	↑0.35	0.61	-3.45	-8.84
 DAX	10482	↑0.24	-0.08	-2.43	-3.08
 FTSE 100	6843	↑0.53	-2.86	9.62	8.70
 MIB	16817	↑0.48	2.51	-21.48	-23.93
 IBEX 35	8937	↑0.20	3.63	-6.36	-13.44
Centrinė ir Rytų Europa					
 ATX	2457	↑1.05	2.78	2.52	-0.77
 WIG20	1783	↑1.22	1.80	-4.08	-11.41
 BUX	30348	↓-0.02	6.71	26.87	34.98
 PX	898.0	↓-0.12	1.38	-6.10	-9.38
 RTS	973	↑0.90	-2.93	28.48	13.73
Azija					
 Nikkei 225	16276	↓-5.21	-3.46	-14.49	-17.14
 Hang Seng	22227	↓-2.98	-6.81	1.42	-2.20
 Kospi	1946	↓-2.85	-5.23	-0.76	-3.92
Valiutų kursai					
EUR/USD	1.13	↑2.42	1.31	3.90	4.95
EUR/GBP	0.90	↓-1.41	-0.26	22.35	26.77
EUR/PLN	4.35	↓-0.39	-1.86	-1.86	-2.08
EUR/RUB	72.74	↓-3.54	-5.01	8.97	-4.44
Žaliavų rinka					
Brent nafta	45.0	↓-2.22	-13.31	20.76	-4.60
Auksas	1327	↑3.89	5.46	24.91	21.69
Palūkanų normos					
EURIBOR 6 mėn.	-0.21	0.00	-3.94	-427.50	-10450.00
LIBOR USD 6 mėn.	1.25	↑0.49	-0.84	47.91	119.26

Baltijos regionas

Pavadinimas	Indekso vertė	Dienos pokytis, %	Mėnesio pokytis, %	Nuo metų pradžios, %	12 mėn. pokytis, %
Baltijos šalys					
 OMX Vilnius	554.3	↓-0.29	1.81	14.06	14.95
 OMX Rīga	713.5	↑0.45	-1.27	20.05	21.38
 OMX Talinas	1018.7	↑0.26	1.36	13.32	16.57
OMX Baltic Benchmark	751.0	↑0.07	1.80	15.84	17.53
NASDAQ OMX Baltic sąrašo likvidžios akcijos					
Agrowill Group	0.46	↓-2.13	-3.97	54.88	94.09
Apranga	2.56	↑0.39	0.39	-0.78	-2.66
Arco Vara	1.04	0.00	-5.45	-9.57	-8.77
Baltika	0.304	↑2.36	-7.03	-11.11	1.67
Ekspress Grupp	1.28	0.00	-3.03	-5.19	-1.54
Grigeo Grigiškes	1.16	↓-1.69	0.87	5.45	12.62
Grindeks	3.85	↓-5.87	-7.00	-25.96	-23.00
Klaipėdos nafta	0.572	↓-0.17	-2.39	55.01	58.01
Latvijas Gāze	8.28	0.00	-0.84	-15.16	-10.39
ESO	0.851	0.00	0.35	-0.04	-
Latvijas Balzams	7.48	↑0.40	-0.27	24.25	142.86
LHV Group	8.15	↑1.88	10.14	-	-
Linas Agro Group	0.642	↓-1.23	0.16	-2.73	-4.18
Merko Ehitus	8.36	↓-1.53	0.60	-1.42	6.50
Nordecon	1.26	↑0.80	4.13	23.08	29.23
Olainfarm	8.30	0.00	-1.19	16.74	16.90
Olympic Entertainment Group	1.79	0.00	-0.56	0.00	-0.56
Panevėžio statybos trestas	0.94	↓-1.57	-0.42	1.84	1.29
Pieno žvaigždės	1.48	0.00	5.71	14.73	11.28
Premia Foods	0.38	0.00	1.35	-3.85	-1.06
Rokiškio sūris	1.73	0.00	16.11	21.83	25.36
Silvano Fashion Group	2.33	0.00	9.91	82.03	84.92
Šiaulių bankas	0.42	↓-0.47	15.07	69.13	62.06
Tallink Grupp	0.88	↓-0.57	-3.63	9.17	14.38
Tallinna Kaubamāja	7.76	↓-0.26	3.88	15.13	21.25
Tallinna Vesi	13.80	0.00	0.00	0.00	1.47
TEO LT	0.92	0.00	-0.33	-8.91	-8.91
Vilkyškių pieninė	2.05	0.00	9.63	17.14	21.30
Vilniaus baldai	14.30	↑0.70	4.38	-0.69	0.00
Žemaitijos pienas	1.00	0.00	7.07	55.28	57.48

Kontaktai:

Martynas Freitakas	Agnė Anzelienė	Renatas Žeknys
Makleris	Maklerė	Makleris
Tel: 8 5 258 2504	Tel: 8 5 258 2306	Tel: 8 5 258 2295
Martynas.Freitakas@swedbank.lt	Agne.Anzeliene@swedbank.lt	Renatas.Zeknys@swedbank.lt

Apžvalgą užsiprenumeruoti galima adresu: <http://www.swedbank.lt/it/articles/subscribe>
 Dėmesio! Ši apžvalga yra tik informacinio pobūdžio, t.y. pateikiama informacija jokiomis aplinkybėmis negali būti interpretuojama kaip asmeninė rekomendacija, patarimas, pasiūlymas, nurodymas arba reikalavimas įsigyti ar perleisti apžvalgoje nurodytas finansines priemones ir negali būti jokio vėliau sudaryto sandorio pagrindas ar sudedamoji dalis. Visa pateikta informacija yra surinkta iš viešai prieinamų šaltinių (įmonių, vertybinių popierių biržų, naujienų agentūrų ir kitų). Duomenų šaltinis: „Bloomberg“, „Reuters“, „Swedbank“, „Nasdaq OMX“. Mes neatliekame informacijos tikrinimo ir/ar vertinimo, dėl to negarantuojame informacijos tikslumo, pilnumo ar aktualumo, ir neatsakome už nuostolius, kurie gali atsirasti, kai investuojama remiantis tokia informacija. Pateikta apžvalga taip pat nėra apsaugota nuo skirtingų duomenų ir/ar informacijos palyginimo problemų, dėl jonių keičiamos apskaitos ir finansinės atskaitomybės paruošimo praktikos (t.y. pasikeitę apskaitos standartai, finansinių ataskaitų konsolidavimo praktikos pasikeitimai ir pan.). Dėl šios priežasties istoriniai palyginamieji duomenys gali būti neprieinami. Draudžiama kopijuoti, spausdinti ar kitaip komerciniais tikslais atgaminti bei platinti šią apžvalgą arba bet kurią jos dalį be „Swedbank“, AB sutikimo. Cituojant būtina nuoroda į šaltinį.