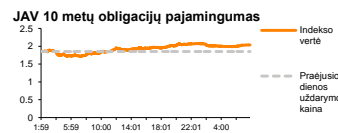
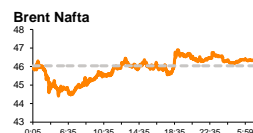
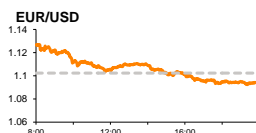
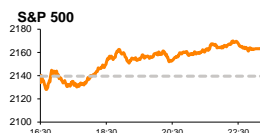


Rytinė finansų rinkų apžvalga

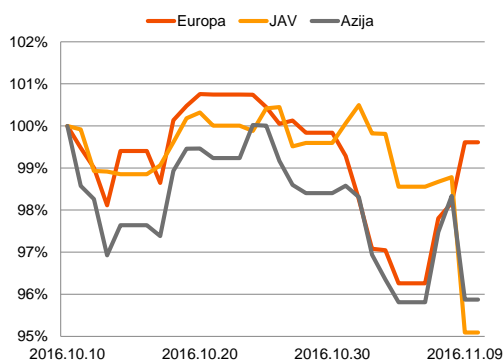
Finansų rinkų tarnyba – ketvirtadienis, 2016 m. lapkričio 10 d.

Dienos prekyba

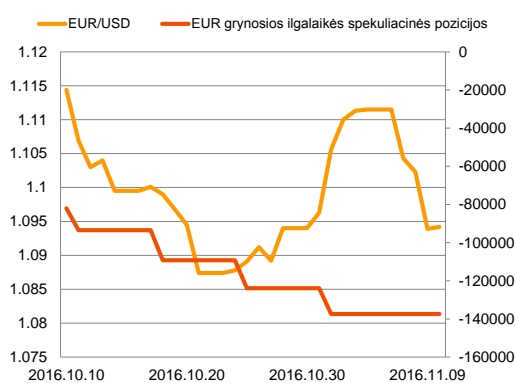


Finansų makleris
Martynas Freitakas
(8 5) 258 2504

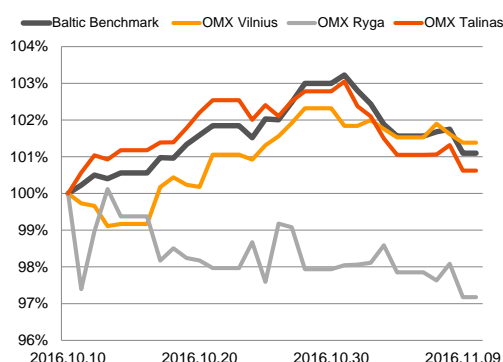
Regioniniai indeksai
(1 mėn. santykiniai pokyčiai, atskaitos taškas 100%)



EUR/USD kursas ir grynoji EUR spekuliacinė pozicija



Baltijos šalių indeksai
(1 mėn. santykiniai pokyčiai, atskaitos taškas 100%)



Rinkos teigiamai reagavo į pirmuosius naujo JAV prezidento D. Trumpo pasisakymus

Pasaulio finansų rinkų tendencijos




Netikėtų vakar netrūko. Ryte patvirtinus, kad naujuoju JAV prezidentu tampa respublikonas **D. Trumpas**, buvo laukiama stiprios korekcijos finansų rinkose. Vis dėl to pirmoji būsimojo prezidento kalba, kurioje jis pakeitęs retoriką kalbėjo apie valstybės vienybę, infrastruktūros atstatymą bei gerus užsienio santykius, nuramino rinkas. Skaudžiausią kritimą vakar patyręs Japonijos **NIKKEI 225** indeksas, kuris fiksavo daugiau nei 5 proc. vertės smukimą, ketvirtadienio rytą, **09:31 val.**, demonstravo didžiausią šuolį, į viršų, kildamas +6,72 proc. Kritimo nebuvo ir Europos rinkose. Dieną pradėjusios didesniu nei 2 proc. kritimu, sesijos pabaigoje Vokietijos **DAX** indekso sudėtyje esančio akcijos fiksavo +1.56 proc. augimą, Britanijos **FTSE 100** +1,00 proc, o Europos **Stoxx Europe 600** +1,46 proc. kilimą. Europoje **sveikatos priežiūros sektoriaus** akcijos kilo daugiau nei 4 proc., atslūgus įtampai dėl kainų reguliavimo, kurį ryžosi vykdyti H. Clinton, jei būtų tapusi JAV prezidentė. Vakarykštės sesijos metu nuo 84 iki 51,2 proc. kritusi tikimybė, kad FED gruodžio mėnesį kels palūkanų normas, suteikė preteksto daugiau nei 1,7 proc. kilti finansų sektoriaus akcijoms. Vis dėl to sesijos pabaigoje ši tikimybė beveik grįžo į pradinę reikšmę ir tapo lygi 82 proc. **Aukso** vertė sesijos metu kilusi beveik 5 proc., dienos pabaigoje demonstravo tik nežymų +0,18 proc. kilimą, kurį pratęsė ir šiandien kildama +0,61 proc. iki 1285,82 JAV dolerio už trojos unciją. Naujojo prezidento žodžiai apie šalies infrastruktūros atstatymą ir plėtrą, **kalnakasybos sektoriaus** vertę pakėlė +2,88 proc., o **pramonės sektoriaus** + 1,33 proc. Rinkų baimės indeksas (**VIX**), kurio reikšmė kildavo didėjant galimybės D. Trumpui tapti prezidentu, vakar susitraukė daugiau nei penktadaliu, pažymint, kad panika dėl prezidento rinkimų baigties buvo perteklinė. JAV indeksai sesijos pradžioje išlaikė apie 1,0 proc. kritimą, prekybos pabaigoje atsitiesė, **Dow Jones** fiksuojant +1,40 proc. pasikeitimą, o **S&P 500** +1,11 proc. didėjimą. Šiandien svarbesnių naujienų sulauksime iš JAV, kur paaiškės šalies savaitinis bedarbių paraiškų skaičius. Prognozuojama, kad bus surinkta 260 tūkst. naujų paraiškų, kai savaitė prieš tai šis skaičius išliko 265 tūkst.

Valiutų rinkos























EUR/USD valiutų poroje euras neišlaikė sesijos pradžioje pasiektą +2,50 proc. vertės kilimo, o dieną baigė krisdamas -0,76 proc. Šiandien šioje valiutų poroje nebuvo matoma aiški kryptis, 09:35 val. euro vertė buvo nukritusi +0,05 proc., už vieną šios valiutos vienetą mokant 1,0932 proc.

Baltijos vertybinių popierių rinka




Baltijos akcijų rinkos trečiadienį santūriai atkartojė Europos reakcijas į rinkimus JAV, tačiau kitaip nei Europa užsidarė raudonuodamos. Visi trys indeksai krito: **Talino** -0,69 proc., **Rygos** -0,91 proc., **Vilniaus** -0,23 proc. Sesijos metu buvo suformuoti 1139 sandoriai, o bendra rinkos apyvarta viršijo 2,681 mln. eur. Daugiau nei pusė apyvartos buvo sugeneruota Vilniaus rinkoje, o didžiausiu aktyvumu pasižymėjo „Aprangos“ pozicija, kurioje su tiesioginio sandorio pagalba (už akciją mokant 2.55 eur.) buvo sugeneruota 863,5 tūkst. eur apyvarta, kainai krentant -0,39 proc. iki 2.55 eur. už akciją ribos. „Šiaulių banko“ pozicija tapo populiariausia Vilniaus biržoje, o per 163 sandorius buvo suformuota beveik 400 tūkst. eur apyvarta, akcijos kainai krentant -0,48 proc. iki 0,418 eur. ribos. Tik atsidarius rinkoms pastarosios pozicijos vertė buvo kritusi daugiau nei -3,5 proc., tačiau atslūgus įtampai atsistatė į pradinį lygį, investuotojams naudojantis atsiradusia galimybe papildyti portfelius atpigusiomis akcijomis. Analogiškos galimybės apsipirkti išparduodamom akcijom buvo sudarytos ir daugelyje kitų rinkos pozicijų. „Klaipėdos naftai“ paskelbus ne tokius optimistiškus mėnesio krovos rezultatus, sesijos pradžioje akcijos vertė buvo kritusi daugiau nei 4 proc. tačiau pirkėjams pakėlus paklausą iki sesijos pabaigos kaina fiksavo tik -1,05 proc. kritimą, už akciją mokant 0,566 eur. Latvijoje „SAF technika“ (-2,46 proc.) paskelbė pirmojo ketvirčio finansinius rodiklius, pagal kuriuos apyvarta kilo 8 proc., o pelnas buvo daugiau nei ketvirtadaliu didesnis lyginant su tuo pačiu laikotarpiu pernai. Didžiausią dalį pajamų (69 proc., arba 2,6 mln. eur) generavo 85 proc. kilę pardavimai Lotynų Amerikos regione, kai pardavimai Europoje, kurie sudaro 27 proc. visų pardavimų, krito 27 proc.

| 2016.11.10 | Šalis | Laikas | Svarbiausios dienos makroekonominės naujienos | Prognozė | Buvusi reikšmė | |
|---|------------|--------|---|--------------|----------------|------------|
|  | Prancūzija | 09:45 | Metinės pramonės produkcijos apimtys | Rugsėjo mėn. | 0,4 % | 0,5 % |
|  | Italija | 11:00 | Mėnesinės pramonės produkcijos apimtys | Rugsėjo mėn. | -1,0 % | 1,7 % |
|  | JAV | 15:30 | Savaitinis bedarbių paraiškų skaičius | | 260 tūkst. | 265 tūkst. |

Pasaulio rinkos

| Pavadinimas | Indekso vertė | Dienos pokytis, % | Mėnesio pokytis, % | Nuo metų pradžios, % | 12 mėn. pokytis, % | |
|--|---------------------|-------------------|--------------------|----------------------|--------------------|-----------|
| JAV | | | | | | |
|  | S&P 500 | 2163 | ↑ 1.11 | -0.02 | 5.84 | 3.92 |
|  | Dow Jones | 18590 | ↑ 1.40 | 1.42 | 6.68 | 4.68 |
|  | Nasdaq Comp | 5251 | ↑ 1.11 | -1.46 | 4.87 | 3.30 |
|  | Russell 2000 | 1232 | ↑ 3.10 | -1.49 | 8.48 | 3.74 |
| Skandināvija | | | | | | |
|  | OMX Stockholm 30 | 1457 | ↑ 1.20 | -0.73 | 0.68 | -2.85 |
|  | OMX Helsinki 25 | 3476 | ↑ 2.22 | -0.79 | 3.46 | 3.82 |
|  | OMX Copenhagen 20 | 822.6 | ↑ 0.38 | -7.75 | -18.89 | -15.20 |
|  | Oslo stock exchange | 570.1 | ↑ 0.43 | 0.10 | 5.76 | 1.99 |
| Europa | | | | | | |
|  | DJ Euro STOXX 50 | 3056 | ↑ 1.09 | 0.68 | -6.46 | -10.78 |
|  | CAC 40 | 4543 | ↑ 1.49 | 1.03 | -2.02 | -7.51 |
|  | DAX | 10646 | ↑ 1.56 | 0.21 | -0.90 | -1.72 |
|  | FTSE 100 | 6912 | ↑ 1.00 | -2.62 | 10.73 | 10.14 |
|  | MB | 16800 | ↓ -0.10 | 1.01 | -21.56 | -25.15 |
|  | IBEX 35 | 8902 | ↓ -0.40 | 2.30 | -6.73 | -13.89 |
| Centrinė ir Rytų Europa | | | | | | |
|  | ATX | 2487 | ↑ 1.18 | 3.29 | 3.74 | 0.40 |
|  | WIG20 | 1791 | ↑ 0.42 | 1.40 | -3.68 | -11.44 |
|  | BUX | 30365 | ↑ 0.06 | 6.28 | 26.94 | 35.59 |
|  | PX | 897.8 | ↓ -0.02 | 0.76 | -6.12 | -9.94 |
|  | RTS | 990 | ↑ 1.82 | -2.70 | 30.82 | 15.96 |
| Azija | | | | | | |
|  | Nikkei 225 | 17355 | ↑ 6.79 | 2.93 | -8.82 | -11.78 |
|  | Hang Seng | 22876 | ↑ 2.06 | -4.09 | 4.39 | 2.12 |
|  | Kospi | 2000 | ↑ 2.13 | -2.76 | 1.98 | 0.18 |
| Valiutų kursai | | | | | | |
| | EUR/USD | 1.09 | ↑ 0.03 | -1.81 | 0.70 | 2.21 |
| | EUR/GBP | 0.88 | ↑ 0.01 | 2.20 | 19.42 | 24.32 |
| | EUR/PLN | 4.34 | ↑ 0.18 | -1.65 | -1.65 | -2.21 |
| | EUR/RUB | 69.62 | ↑ 0.25 | -0.74 | 13.86 | -0.72 |
| Žaliavų rinka | | | | | | |
| | Brent nafta | 46.5 | ↑ 0.30 | -12.50 | 24.73 | -1.98 |
| | Auksas | 1287 | ↑ 0.89 | 2.33 | 21.21 | 18.13 |
| Palūkanų normos | | | | | | |
| | EURIBOR 6 mėn. | -0.21 | 0.00 | -3.94 | -427.50 | -21200.00 |
| | LIBOR USD 6 mėn. | 1.25 | ↑ 0.18 | -0.67 | 48.17 | 119.65 |

Baltijos regionas

| Pavadinimas | Indekso vertė | Dienos pokytis, % | Mėnesio pokytis, % | Nuo metų pradžios, % | 12 mėn. pokytis, % | |
|---|-----------------------------|-------------------|--------------------|----------------------|--------------------|--------|
| Baltijos šalys | | | | | | |
|  | OMX Vilnius | 553.0 | ↓ -0.23 | 1.38 | 13.80 | 15.24 |
|  | OMX Ryga | 707.0 | ↓ -0.91 | -2.88 | 18.96 | 20.38 |
|  | OMX Talinas | 1011.6 | ↓ -0.69 | 0.61 | 12.53 | 14.91 |
| | OMX Baltic Benchmark | 746.1 | ↓ -0.65 | 1.09 | 15.08 | 16.19 |
| NASDAQ OMX Baltic sąrašo likvidžios akcijos | | | | | | |
| | Agrowill Group | 0.46 | 0.00 | -4.76 | 54.88 | 90.87 |
| | Apranga | 2.55 | ↓ -0.39 | -0.39 | -1.16 | -2.30 |
| | Arco Vara | 1.04 | 0.00 | -5.45 | -9.57 | -8.77 |
| | Baltika | 0.298 | ↓ -1.97 | -8.87 | -12.87 | 2.41 |
| | Ekspress Grupp | 1.29 | ↑ 0.78 | -2.27 | -4.44 | -0.77 |
| | Grigeo Grigiškės | 1.15 | ↓ -0.86 | 0.00 | 4.55 | 11.65 |
| | Grindeks | 4.07 | ↑ 5.71 | -2.63 | -21.73 | -18.44 |
| | Klaipėdos nafta | 0.566 | ↓ -1.05 | -3.41 | 53.39 | 57.22 |
| | Latvijas Gāze | 8.34 | ↑ 0.72 | -1.88 | -14.55 | -9.94 |
| | ESO | 0.843 | ↓ -0.94 | -0.82 | -0.05 | - |
| | Latvijas Balzams | 7.48 | 0.00 | -0.27 | 24.25 | 142.86 |
| | LHV Group | 8.17 | ↑ 0.25 | 11.92 | - | - |
| | Linas Agro Group | 0.646 | ↑ 0.62 | -0.15 | -2.12 | -2.27 |
| | Merko Ehitus | 8.27 | ↓ -1.08 | -0.96 | -2.48 | 4.68 |
| | Nordecon | 1.24 | ↓ -1.59 | 3.33 | 21.12 | 25.92 |
| | Olainfarm | 8.30 | 0.00 | -1.66 | 16.74 | 16.08 |
| | Olympic Entertainment Group | 1.77 | ↓ -1.12 | -1.67 | -1.12 | -1.12 |
| | Panevėžio statybos trestas | 0.95 | ↑ 0.74 | 0.42 | 2.59 | 2.04 |
| | Pieno žvaigždės | 1.48 | 0.00 | 5.71 | 14.73 | 11.28 |
| | Premia Foods | 0.37 | ↓ -0.27 | -1.58 | -4.10 | -1.58 |
| | Rokiškio sūris | 1.73 | 0.00 | 16.11 | 21.83 | 25.36 |
| | Silvano Fashion Group | 2.31 | ↓ -0.86 | 7.94 | 80.47 | 83.33 |
| | Šiaulių bankas | 0.42 | ↓ -0.48 | 14.84 | 68.32 | 59.24 |
| | Tallink Grupp | 0.87 | ↓ -0.68 | -3.87 | 8.42 | 11.68 |
| | Tallinna Kaubamaja | 7.70 | ↓ -0.77 | 2.67 | 14.24 | 19.20 |
| | Tallinna Vesi | 13.80 | 0.00 | -1.43 | 0.00 | 0.73 |
| | TEO LT | 0.92 | 0.00 | -0.43 | -8.91 | -8.00 |
| | Vilkyškių pieninė | 2.05 | 0.00 | 7.89 | 17.14 | 21.30 |
| | Vilniaus baldai | 14.20 | ↓ -0.70 | 3.65 | -1.39 | -0.70 |
| | Žemaitijos pienas | 1.00 | 0.00 | 5.82 | 55.28 | 58.48 |

Kontaktai:

| | | |
|--------------------------------|----------------------------|----------------------------|
| Martynas Freitakas | Agnė Anzelienė | Renatas Žeknys |
| Makleris | Maklerė | Makleris |
| Tel: 8 5 258 2504 | Tel: 8 5 258 2306 | Tel: 8 5 258 2295 |
| Martynas.Freitakas@swedbank.lt | Agne.Anzeliene@swedbank.lt | Renatas.Zeknys@swedbank.lt |

Apžvalgą užsiprenumeruoti galima adresu: <http://www.swedbank.lt/articles/subscribe>
 Dėmesio! Ši apžvalga yra tik informacinio pobūdžio, t.y. pateikiama informacija jokiomis aplinkybėmis negali būti interpretuojama kaip asmeninė rekomendacija, patarimas, pasiūlymas, nurodymas arba reikalavimas įsigyti ar perleisti apžvalgoje nurodytas finansines priemones ir negali būti jokio vėliau sudaryto sandorio pagrindas ar sudedamoji dalis. Visa pateikta informacija yra surinkta iš viešai prieinamų šaltinių (įmonių, vertybinių popierių biržų, naujienų agentūrų ir kitų). Duomenų šaltiniai: „Bloomberg“, „Reuters“, „Swedbank“, „Nasdaq OMX“. Mes neatlikome informacijos tikrinimo ir/ar vertinimo, dėl to negarantuojame informacijos tikslumo, pilnumo ar aktualumo, ir neatsakome už nuostolius, kurie gali atsirasti, kai investuojama remiantis tokia informacija. Pateikta apžvalga taip pat nėra apsaugota nuo skirtingų duomenų ir/ar informacijos palyginimo problemų, dėl įmonių keičiamos apskaitos ir finansinės atskaitomybės paruošimo praktikos (t.y. pasikeitę apskaitos standartai, finansinių ataskaitų konsolidavimo praktikos pasikeitimas ir pan.). Dėl šios priežasties istoriniai palyginamieji duomenys gali būti neprieinami. Draudžiama kopijuoti, spausdinti ar kitaip komerciniais tikslais atgaminti bei platinti šią apžvalgą arba bet kurią jos dalį be „Swedbank“, AB sutikimo. Cituojant būtina nuoroda į šaltinį.