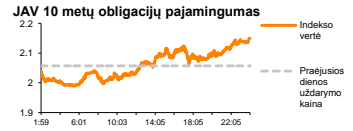
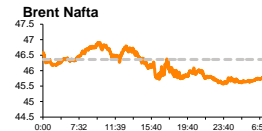
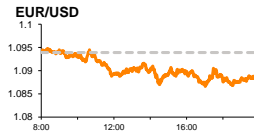
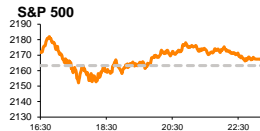


Rytinė finansų rinkų apžvalga

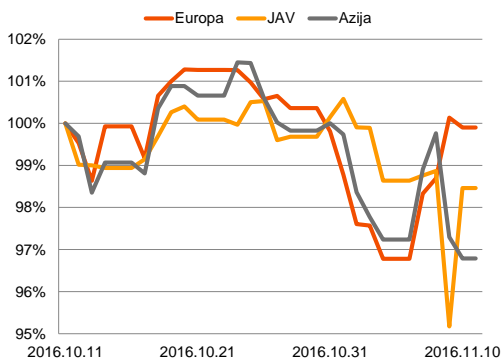
Finansų rinkų tarnyba – penktadienis, 2016 m. lapkričio 11 d.

Dienos prekyba

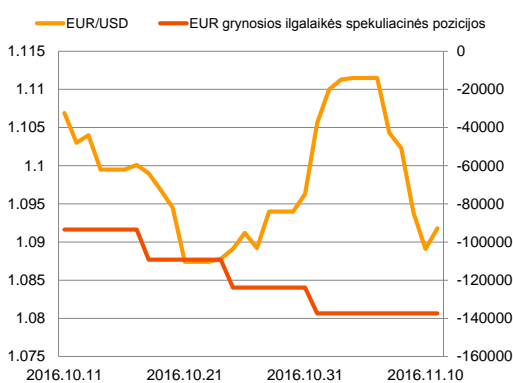


Finansų makleris
Martynas Freitakas
(8 5) 258 2504

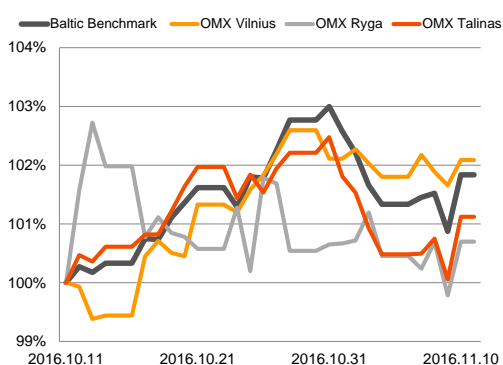
Regioniniai indeksai
(1 mėn. santykiniai pokyčiai, atskaitos taškas 100%)



EUR/USD kursas ir grynoji EUR spekuliacinė pozicija



Baltijos šalių indeksai
(1 mėn. santykiniai pokyčiai, atskaitos taškas 100%)



- Spekuliacijos apie kiliančią infliaciją JAV skatino pirkti finansų sektoriaus bendrovių akcijas

Pasaulio finansų rinkų tendencijos


Vakarų Europos akcijų indeksai prekybos sesiją ketvirtadienį užbaigė su neigiamomis pokyčiais, nors didžiąją prekybos dalį demonstravo optimizmą. Vokietijos **DAX** krito -0,15 proc., Britanijos **FTSE 100** -1,21 proc., o Europos **Stoxx Europe 600** -0,27 proc. Nuo trečiadienio rytą buvusių aukštumų aukso kaina yra sumažėjusi -5,78 proc., o penktadienio rytą 10:24 val. už trojos unciją buvo mokama 1256,09 JAV dolerių. Didžiausius kritimus Europos rinkose demonstravo **komunalinių paslaugų** bei **telekomunikacijų sektorių** akcijos, kapitalui toliau traukiantis iš prastus veiklos rezultatus demonstruojančių bendrovių pozicijų. Vidutiniškai 2 proc. ketvirtadienį augo **Europos finansų sektoriaus** akcijos, rinkose esant spekuliacijoms, kad D. Trumpo politika gali padidinti JAV infliacijos lygį bei palengvinti finansinių institucijų veiklos taisykles. Labiausiai į šias naujienas reaguavo Šveicarijos „**UBS Group AG**“ (+8,73 proc.) ir „**Credit Suisse Group AG**“ (+4,30 proc.) akcijos, investuotojams atkreipiant dėmesį į tai, kad pastarosios bankinės institucijos daugiau nei 35 proc. savo pajamų generuoja JAV. Iki sesijos pabaigos JAV išlaikė teigiamas nuotaikas, **S&P 500** kylant +0,20 proc., o **Dow Jones** +1,17 proc. **Finansų sektoriaus** kompanijos kilo daugiau nei 3,5 proc., o **sveikatos apsaugos** sektoriaus pozicijose buvo fiksuojamas vidutiniškai 1,5 proc. akcijų brangimas. Neigiama linkme ėjo technologijų bendrovės: „**Facebook Inc.**“ kaina traukėsi -1,93 proc., „**Apple Inc.**“ -2,81 proc., o „**Amazon.com Inc.**“ bendrovės vertė rinkoje sumažėjo -3,84 proc. Penktadienio prekybos sesija Azijos rinkose prasidėjo Japonijos **NIKKEI 225** indeksui kylant +0,18 proc., o Kinijos **CSI 300** +0,78 proc. Šiandien Vokietijoje paaikškėjo, kad metinė infliacija kaip ir tikėtasi išliko nepakitusi ties 0,8 proc. Svarbesnių naujienų penktadienį sulauksime iš JAV, kur bus paskelbtas preliminarus vartotojų pasitikėjimas šalies ekonomika, tikintis šio indekso nežymaus pokyčio nuo 87,2 iki 87,9.

Valiutų rinkos























Penktadienio rytą **EUR/USD** valiutų poroje euro kursas kilo dolerio atžvilgiu 08:18 val +0,21 proc. už vieną eurą mokant 1,0913 USD.

Baltijos vertybinių popierių rinka





Ketvirtadienį Baltijos akcijų rinkos buvo nusiteikę optimistiškai **Talino** indeksui kylant +1,07 proc., **Rygos** +0,92 proc., o **Vilniaus** +0,43 proc. Bendra rinkų apyvarta buvo lygi 1,106 mln. eur, sesijos metu sudarant 479 sandorius. Kitaip nei įprasta, aktyviausia prekyba vyko Rygoje, o čia populiariausias buvo farmacininkų akcijos. Beveik ketvirtadalis rinkos apyvartos, daugiau nei 268 tūkst. eur., tiesioginiu sandoriu buvo sugeneruota „**Olainfarm**“ pozicijoje. Akcijos kaina rinkoje nepakito ir liko lygi 8,30 eur, tačiau tiesioginio sandorio metu už akciją buvo mokama 8.25 eur kaina. Farmacijos gamintoja pranešė kad perka 100 proc. privačios medicinos paslaugas teikiančios „**Klinika DiaMed**“ akcijų. Antradienį aukcioną įvykdžiusios „**Grindeks**“ akcijų vertė kilo +0,76 proc., nors kompanija nieko naujo rinkoje nepranešė. Estijoje trečiojo ketvirčio rezultatus pranešė „**Tallink Grupp**“ (+0,46 proc.). Nors keleivių bei krovininių transportavimas augo vidutiniškai 6 proc., grupės pajamos liko nepakitę, o pelnas krito 5 proc. lyginant su tuo pačiu ketvirčiu pramai. „**Vilkyškių pieninei**“ pranešus, kad spalio mėnesio pardavimai kilo 9 proc., lyginant su tuo pačiu laikotarpiu pramai, akcijos vertė kilo +1,95 proc.

2016.11.11	Šalis	Laikas	Svarbiausios dienos makroekonominės naujienos	Prognozė	Buvusi reikšmė	
	Rusija	15:00	Prekybos balansas	Rugsėjo mėn.	6,9 mlrd. USD	4,9 mlrd. USD
	JAV	17:00	Preliminarus Mičigano Universiteto vartotojų pasitikėjimo rodiklis	Lapkričio mėn.	87.9	87.2

Pasaulio rinkos

Pavadinimas	Indekso vertė	Dienos pokytis, %	Mėnesio pokytis, %	Nuo metų pradžios, %	12 mėn. pokytis, %	
JAV						
	S&P 500	2167	↑ 0.20	1.44	6.04	4.46
	Dow Jones	18808	↑ 1.17	3.75	7.94	6.25
	Nasdaq Comp	5209	↓ -0.81	-0.72	4.02	2.80
	Russell 2000	1252	↑ 1.58	1.95	10.19	6.24
Skandinavija						
	OMX Stockholm 30	1461	↑ 0.26	0.35	0.95	-3.37
	OMX Helsinki 25	3500	↑ 0.70	0.47	4.18	3.18
	OMX Copenhagen 20	814.0	↓ -1.04	-8.10	-19.73	-17.13
	Oslo stock exchange	577.7	↑ 1.33	1.62	7.17	3.42
Europa						
	DJ Euro STOXX 50	3047	↓ -0.32	0.86	-6.76	-11.65
	CAC 40	4531	↓ -0.28	1.32	-2.29	-8.51
	DAX	10630	↓ -0.15	0.50	-1.05	-2.55
	FTSE 100	6828	↓ -1.21	-3.44	9.38	8.43
	MB	16805	↑ 0.03	2.01	-21.54	-24.93
	IBEX 35	8757	↓ -1.63	0.73	-8.25	-15.62
Centrinė ir Rytų Europa						
	ATX	2501	↑ 0.60	3.67	4.36	1.41
	WIG20	1797	↑ 0.34	2.26	-3.36	-11.14
	BUX	30540	↑ 0.58	7.24	27.67	35.68
	PX	901.7	↑ 0.44	0.80	-5.71	-9.16
	RTS	994	↑ 0.35	-1.16	31.28	17.51
Azija						
	Nikkei 225	17360	↑ 0.09	1.97	-8.79	-11.84
	Hang Seng	22536	↓ -1.33	-4.30	2.84	0.82
	Kospi	1986	↓ -0.82	-2.25	1.27	-0.55
Valiutų kursai						
	EUR/USD	1.09	↑ 0.25	-1.36	0.48	1.76
	EUR/GBP	0.87	↑ 0.01	4.87	17.72	22.98
	EUR/PLN	4.37	↑ 0.20	-2.00	-2.45	-3.70
	EUR/RUB	70.93	↑ 0.04	-2.24	11.75	-1.31
Žaliavų rinka						
	Brent nafta	45.8	↓ -0.17	-12.69	22.75	-0.11
	Auksas	1262	↓ -0.36	0.48	18.84	16.30
Palūkanų normos						
	EURIBOR 6 mėn.	-0.21	0.00	-3.94	-427.50	-5175.00
	LIBOR USD 6 mėn.	1.24	↓ -0.89	-1.55	46.86	108.85

Baltijos regionas

Pavadinimas	Indekso vertė	Dienos pokytis, %	Mėnesio pokytis, %	Nuo metų pradžios, %	12 mėn. pokytis, %	
Baltijos šalys						
	OMX Vilnius	555.4	↑ 0.43	2.09	14.29	15.54
	OMX Ryga	713.5	↑ 0.92	0.63	20.05	20.22
	OMX Talinas	1022.4	↑ 1.07	1.11	13.73	15.90
	OMX Baltic Benchmark	753.3	↑ 0.97	1.84	16.20	16.87
NASDAQ OMX Baltic sąrašo likvidžios akcijos						
	Agrowill Group	0.46	0.00	-4.76	54.88	93.28
	Apranga	2.59	↑ 1.57	1.17	0.39	-0.77
	Arco Vara	1.04	0.00	-5.45	-9.57	-6.31
	Baltika	0.301	↑ 1.01	-4.44	-11.99	1.35
	Ekspress Grupp	1.29	0.00	-2.27	-4.44	-0.77
	Grigeo Grigiškės	1.17	↑ 1.74	1.74	6.36	13.59
	Grindeks	4.10	↑ 0.74	0.00	-21.15	-19.92
	Klaipėdos nafta	0.567	↑ 0.18	-0.53	53.66	57.50
	Latvijas Gāze	8.39	↑ 0.60	3.33	-14.04	-10.55
	ESO	0.848	↑ 0.59	0.00	-0.04	-
	Latvijas Balzams	7.43	↓ -0.67	-0.13	23.42	141.23
	LHV Group	8.34	↑ 2.08	13.47	-	-
	Linus Agro Group	0.635	↓ -0.53	-1.24	-3.79	-5.22
	Mērko Ehitus	8.39	↑ 1.45	0.00	-1.06	7.43
	Nordecon	1.30	↑ 4.84	8.33	26.98	34.68
	Olainfarm	8.30	0.00	-1.19	16.74	15.28
	Olympic Entertainment Group	1.78	↑ 0.56	-2.73	-0.56	0.00
	Panevėžio statybos trestas	0.97	↑ 1.79	2.22	4.43	3.98
	Pieno žvaigždės	1.48	0.00	6.47	14.73	11.28
	Premia Foods	0.37	0.00	0.81	-4.10	-1.58
	Rokiškio sūris	1.73	0.00	15.33	21.83	23.57
	Silvano Fashion Group	2.39	↑ 3.46	11.16	86.72	89.68
	Šiaulių bankas	0.43	↑ 1.67	16.76	71.14	70.00
	Tallink Grupp	0.87	↑ 0.46	-4.17	8.92	9.82
	Tallinna Kaubamaja	7.88	↑ 2.34	3.96	16.91	22.36
	Tallinna Vesi	13.80	0.00	-0.72	0.00	2.22
	TEO LT	0.92	↑ 0.22	0.00	-8.71	-8.71
	Vilkyškių pieninė	2.09	↑ 1.95	6.63	19.43	24.40
	Vilniaus baldai	14.20	0.00	3.65	-1.39	-0.70
	Žemaitijos pienas	0.98	↓ -1.90	-0.91	52.33	55.71

Kontaktai:

Martynas Freitakas	Agnė Anzelienė	Renatas Žeknys
Makleris	Maklerė	Makleris
Tel: 8 5 258 2504	Tel: 8 5 258 2306	Tel: 8 5 258 2295
Martynas.Freitakas@swedbank.lt	Agne.Anzeliene@swedbank.lt	Renatas.Zeknys@swedbank.lt

Apžvalgą užsiprenumeruoti galima adresu: <http://www.swedbank.lt/articles/subscribe>.
 Dėmesio! Ši apžvalga yra tik informacinio pobūdžio, t.y. pateikiama informacija jokiomis aplinkybėmis negali būti interpretuojama kaip asmeninė rekomendacija, patarimas, pasiūlymas, nurodymas arba reikalavimas įsigyti ar perleisti apžvalgoje nurodytas finansines priemones ir negali būti jokio vėliau sudaryto sandorio pagrindas ar sudedamoji dalis. Visa pateikta informacija yra surinkta iš viešai prieinamų šaltinių (įmonių, vertybinių popierių biržų, naujienų agentūrų ir kitų). Duomenų šaltinis: „Bloomberg“, „Reuters“, „Swedbank“, „Nasdaq OMX“. Mes neatlikome informacijos tikrinimo ir/ar vertinimo, dėl to negarantuojame informacijos tikslumo, pilnumo ar aktualumo, ir neatsakome už nuostolius, kurie gali atsirasti, kai investuojama remiantis tokia informacija. Pateikta apžvalga taip pat nėra apsaugota nuo skirtingų duomenų ir/ar informacijos palyginimo problemų, dėl įmonių keičiamos apskaitos ir finansinės atskaitomybės paruošimo praktikos (t.y. pasikeitę apskaitos standartai, finansinių ataskaitų konsolidavimo praktikos pasikeitimas ir pan.). Dėl šios priežasties istoriniai palyginamieji duomenys gali būti neprieinami. Draudžiama kopijuoti, spausdinti ar kitaip komerciniais tikslais atgaminti bei platinti šią apžvalgą arba bet kurią jos dalį be „Swedbank“, AB sutikimo. Cituojant būtina nuoroda į šaltinį.