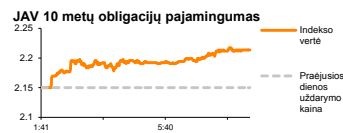
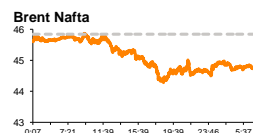
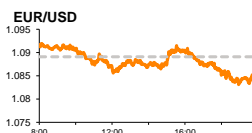
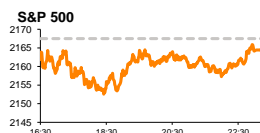


Rytinė finansų rinkų apžvalga

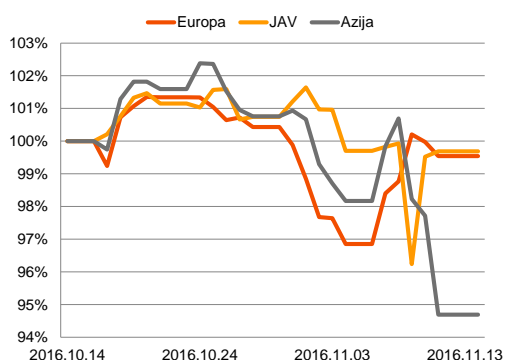
Finansų rinkų tarnyba – pirmadienis, 2016 m. lapkričio 14 d.

Dienos prekyba

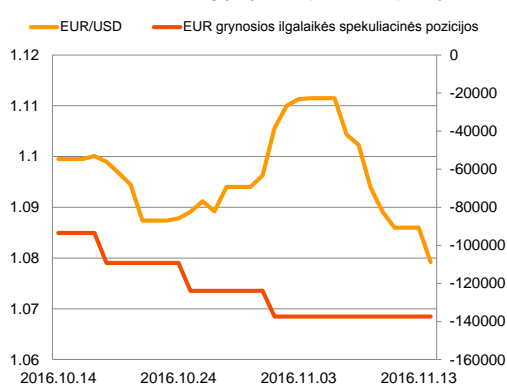


Finansų makleris
Martynas Freitakas
(8 5) 258 2504

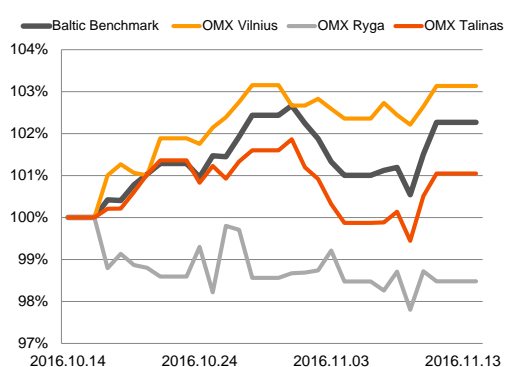
Regioniniai indeksai
(1 mėn. santykiniai pokyčiai, atskaitos taškas 100%)



EUR/USD kursas ir grynoji EUR spekuliacinė pozicija



Baltijos šalių indeksai
(1 mėn. santykiniai pokyčiai, atskaitos taškas 100%)



■ Dauguma JAV kompanijų viršijo ketvirčio pajamų ir pelno prognozes

Pasaulio finansų rinkų tendencijos


Europos akcijų rinkose vyravo pelnų fiksavimo nuotaikos, po savaitės viduryje vykusių ženklų vertės kilimų. Britanijos **FTSE 100** indeksas traukėsi -1,43 proc., Europos **Stoxx Europe 600** -0,41 proc., o Vokietijos indeksas **DAX** +0,36 proc. pasuko augimo linkme, jo sudėtyje aktyviau didėjant **vartojimo prekių** (+2,15 proc.) ir **finansų** (+1,45 proc.) sektorių bendrovių vertėms. Po JAV prezidento rinkimų slūgstanti įtampa toliau tempė žemyn **aukso** kainą, kuri nuo penktadienio ryto iki šiandienos 09:36 val. buvo kritusi -2,79 proc., už trojos unciją mokant 1224,01 JAV dolerį. **Brent** naftos kaina, pasiekė rugsėjo mėnesio žemumas ir toliau judėjo žemyn, už barelj mokant 44,87 JAV dolerius. Prie šios situacijos prisidėjo žinia iš Irano apie labiau nei tikėtasi padidintas naftos gavybos apimtis. Pastarajai kainai teigiamo impulso neduoda ir D. Trumpo skeptiškas požiūris į klimato atšilimą, kuris savaitės pabaigoje teigiamą įtaką darė Europos automobilių gamintojų akcijoms, „**Volkswagen AG**“ vertei kylant +2,40 proc., „**BMW AG**“ +4,34 proc., o „**Fiat Chrysler Automobiles NV**“ +5,63 proc. JAV indeksai nerado pastovios krypties **Dow Jones** kylant +0,21 proc. ir toliau matuojant visų laikų aukštumas, o **S&P 500** traukiantis -0,14 proc. Antradienį numatoma paskelbti paskutiniųjų bendrovių ketvirtinius rezultatus, o jų S&P 500 indekse dar apie 10 proc. Kitaip nei pranašavo analitikai, 76 proc. iš S&P 500 indekso sudėtyje esančių kompanijų viršijo pelno, o 56 proc. pardavimų prognozes. Svarbesnių naujienų šiandien sulauksime iš euro zonos, kur paaiškės kokios rugsėjo mėnesį buvo pramonės produkcijos apimtys. Tikimasi, kad mėnesinės šio rodiklio apimtys susitrauks -1.0 proc. (buvusi reikšmė +1,6 proc.), o metinis augimas išliks +0,9 proc. (buvusi reikšmė +1,8 proc.). Prekybos savaitė Azijos rinkose prasidėjo Japonijos **NIKKEI 225** indeksui kylant +1,71 proc., o Kinijos **CSI 300** +0,38 proc.

Valiutų rinkos























EUR/USD valiutų poroje, euro kursas šeštą sesiją iš eilės fiksavo vertės kritimą, 09:42 val. demonstruodamas -0,54 proc. smukimą, už vieną eurą mokant 1,0800 JAV dolerio.

Baltijos vertybinių popierių rinka




Penktadienį Baltijos akcijų rinkos judėjo skirtingomis kryptimis **Talino** ir **Vilniaus** indeksams kylant atitinkamai +0,54 proc. ir +0,49 proc., o **Rygos** indeksui krentant -0,24 proc. Prekybos metu buvo sugeneruota daugiau nei 750 tūkst. eur. apyvarta, o daugiau nei pusė iš jos buvo įvykdyta bankų pozicijose. „**Šiaulių bankas**“ akcijos kilo +3,29 proc. iki 0,439 eur. už akciją, su 364 tūkst. eur. apyvarta. O Taline „**LHV group**“ kilo +2,52 proc. iki 8,55 eur. už akciją, investuotojams apsiėičiant akcijomis už 96 tūkst. eur. Svarbesnių naujienų bendrovės dienos metu nepaskelbė. Didžiausią dienos šuolį penktadienį išlaikė „**Pieno Žvaigždės**“ akcijos, kurių kaina kilo +6,76 proc., nors naujienų taip pat nebuvo paskelbta. Šią savaitę bus laukiama „**PRFoods**“ rezultatų, o antradienį tarpinius veiklos rezultatus skelbs Lietuvos energetikai – „**Energijos Skirstymo Operatorius**“ ir „**Lietuvos energijos gamyba**“.

2016.11.14	Šalis	Laikas	Svarbiausios dienos makroekonominės naujienos	Prognozė	Buvusi reikšmė	
	EZ	12:00	Metinės pramonės produkcijos apimtys	Rugsėjo mėn.	0,9%	1,8%
	EZ	12:00	Mėnesinės pramonės produkcijos apimtys	Rugsėjo mėn.	-1,0%	1,6%

Pasaulio rinkos

Pavadinimas	Indekso vertė	Dienos pokytis, %	Mėnesio pokytis, %	Nuo metų pradžios, %	12 mėn. pokytis, %	
JAV						
	S&P 500	2164	↓-0.14	1.48	5.90	6.99
	Dow Jones	18848	↑0.21	3.91	8.16	9.29
	Nasdaq Comp	5237	↑0.54	0.44	4.59	6.28
	Russell 2000	1282	↑2.46	5.77	12.90	11.85
Skandināvija						
	OMX Stockholm 30	1452	↓-0.62	0.38	0.33	-1.67
	OMX Helsinki 25	3443	↓-1.64	-0.52	2.47	3.79
	OMX Copenhagen 20	810.0	↓-0.49	-9.15	-20.13	-16.17
	Oslo stock exchange	572.5	↓-0.89	0.90	6.22	5.28
Europa						
	DJ Euro STOXX 50	3030	↓-0.54	0.16	-7.27	-9.84
	CAC 40	4489	↓-0.92	0.41	-3.19	-6.63
	DAX	10668	↑0.36	0.83	-0.70	-0.38
	FTSE 100	6730	↓-1.43	-4.04	7.82	10.01
	MB	16812	↑0.04	1.33	-21.50	-23.03
	IBEX 35	8639	↓-1.34	-1.47	-9.48	-14.56
Centrinė ir Rytų Europa						
	ATX	2486	↓-0.64	2.78	3.69	3.63
	WIG20	1797	↑0.34	2.26	-3.36	-11.14
	BUX	30502	↓-0.12	7.43	27.51	36.21
	PX	901.0	↓-0.08	0.20	-5.79	-8.16
	RTS	970	0.00	-1.31	28.15	19.05
Azija						
	Nikkei 225	17673	↑1.71	4.84	-7.15	-9.82
	Hang Seng	22238	↓-1.30	-4.28	1.48	-0.71
	Kospi	1976	↓-0.42	-2.30	0.75	0.14
Valiutų kursai						
	EUR/USD	1.08	↓-0.63	-1.85	-0.68	0.92
	EUR/GBP	0.86	↑0.13	4.65	16.70	22.44
	EUR/PLN	4.41	↑0.14	-2.50	-3.37	-3.72
	EUR/RUB	70.92	↑0.71	-2.35	11.77	-0.69
Žaliavų rinka						
	Brent nafta	44.8	0.00	-13.86	20.04	2.61
	Auksas	1220	↓-0.95	-2.81	14.86	12.40
Palūkanų normos						
	EURIBOR 6 mėn.	-0.21	↑0.47	-3.45	-425.00	-3400.00
	LIBOR USD 6 mėn.	1.26	↑0.31	-0.11	49.16	112.12

Baltijos regionas

Pavadinimas	Indekso vertė	Dienos pokytis, %	Mėnesio pokytis, %	Nuo metų pradžios, %	12 mėn. pokytis, %	
Baltijos šaly						
	OMX Vilnius	558.1	↑0.49	3.17	14.85	15.43
	OMX Ryga	711.8	↓-0.24	-1.56	19.76	17.90
	OMX Talinas	1027.9	↑0.54	1.03	14.34	16.75
	OMX Baltic Benchmark	759.0	↑0.76	2.27	17.08	17.83
NASDAQ OMX Baltic sąrašo likvidžios akcijos						
	Agrowill Group	0.46	0.00	-3.16	54.88	93.28
	Apranga	2.60	↑0.39	1.56	0.78	-1.14
	Arco Vara	1.07	↑2.88	-1.83	-6.96	-3.60
	Baltika	0.300	↓-0.33	-2.28	-12.28	2.04
	Ekspress Grupp	1.29	0.00	-5.84	-4.44	-2.27
	Grigeo Grigiškės	1.16	↓-0.85	0.00	5.45	11.54
	Grindeks	4.06	↓-0.98	-2.17	-21.92	-19.12
	Klaipėdos nafta	0.565	↓-0.35	2.91	53.12	56.08
	Latvijas Gāze	8.26	↓-1.55	-2.59	-15.37	-13.69
	ESO	0.853	↑0.59	2.16	-0.04	-
	Latvijas Balzams	7.58	↑2.02	2.29	25.91	134.67
	LHV Group	8.55	↑2.52	17.12	-	-
	Linas Agro Group	0.635	0.00	-0.78	-3.79	-3.79
	Merko Ehitus	8.39	0.00	-1.18	-1.06	4.35
	Nordecon	1.30	0.00	6.56	26.98	32.01
	Olainfarm	8.30	0.00	-1.19	16.74	10.23
	Olympic Entertainment Group	1.79	↑0.56	0.56	0.00	0.56
	Panevėžio statybos trestas	0.97	↑0.41	1.25	4.86	4.41
	Pieno žvaigždės	1.58	↑6.76	10.49	22.48	8.22
	Premia Foods	0.37	↓-1.07	-0.54	-5.13	0.00
	Rokiškio sūris	1.70	↓-1.73	11.11	19.72	25.00
	Silvano Fashion Group	2.40	↑0.42	7.62	87.50	87.50
	Šiaulių bankas	0.44	↑3.29	18.97	76.78	74.44
	Tallink Grupp	0.88	↑0.46	-3.30	9.42	12.30
	Tallinna Kaubamaja	7.92	↑0.51	1.54	17.51	22.03
	Tallinna Vesi	13.80	0.00	-1.43	0.00	1.47
	TEO LT	0.92	↓-0.33	0.88	-9.01	-9.01
	Vilkyškių pieninė	2.12	↑1.44	8.16	21.14	26.19
	Vilniaus baldai	14.30	↑0.70	2.88	-0.69	-2.72
	Žemaitijos pienas	1.01	↑2.96	-0.98	56.83	60.32

Kontaktai:

Martynas Freitakas	Agnė Anzelienė	Renatas Žeknys
Makleris	Maklerė	Makleris
Tel: 8 5 258 2504	Tel: 8 5 258 2306	Tel: 8 5 258 2295
Martynas.Freitakas@swedbank.lt	Agne.Anzeliene@swedbank.lt	Renatas.Zeknys@swedbank.lt

Apžvalgą užsiprenumeruoti galima adresu: <http://www.swedbank.lt/articles/subscribe>

Dėmesio! Ši apžvalga yra tik informacinio pobūdžio, t.y. pateikiama informacija jokiomis aplinkybėmis negali būti interpretuojama kaip asmeninė rekomendacija, patarimas, pasiūlymas, nurodymas arba reikalavimas įsigyti ar perleisti apžvalgoje nurodytas finansines priemones ir negali būti jokio vėliau sudaryto sandorio pagrindas ar sudedamoji dalis. Visa pateikta informacija yra surinkta iš viešai prieinamų šaltinių (įmonių, vertybinių popierių biržų, naujienų agentūrų ir kitų). Duomenų šaltinis: „Bloomberg“, „Reuters“, „Swedbank“, „Nasdaq OMX“. Mes neatlikome informacijos tikrinimo ir/ar vertinimo, dėl to negarantuojame informacijos tikslumo, pilnumo ar aktualumo, ir neatsakome už nuostolius, kurie gali atsirasti, kai investuojama remiantis tokia informacija. Pateikta apžvalga taip pat nėra apsaugota nuo skirtingų duomenų ir/ar informacijos palyginimo problemų, dėl įmonių keičiamos apskaitos ir finansinės atskaitomybės paruošimo praktikos (t.y. pasikeitę apskaitos standartai, finansinių ataskaitų konsolidavimo praktikos pasikeitimas ir pan.). Dėl šios priežasties istoriniai palyginamieji duomenys gali būti neprieinami. Draudžiama kopijuoti, spausdinti ar kitaip komerciniais tikslais atgaminti bei platinti šią apžvalgą arba bet kurią jos dalį be „Swedbank“, AB sutikimo. Cituojant būtina nuoroda į šaltinį.