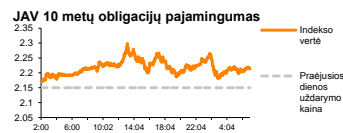
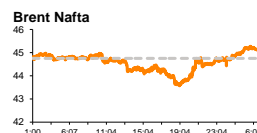
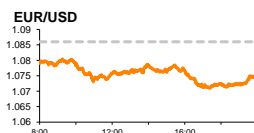
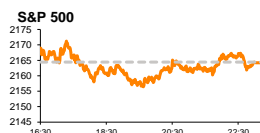


Rytinė finansų rinkų apžvalga

Finansų rinkų tarnyba – antradienis, 2016 m. lapkričio 15 d.

Dienos prekyba



Finansų makleris
Martynas Freitakas
(8 5) 258 2504

■ Rinkas į priekį vedė lūkesčiai dėl infliacijos kilimo JAV

Pasaulio finansų rinkų tendencijos

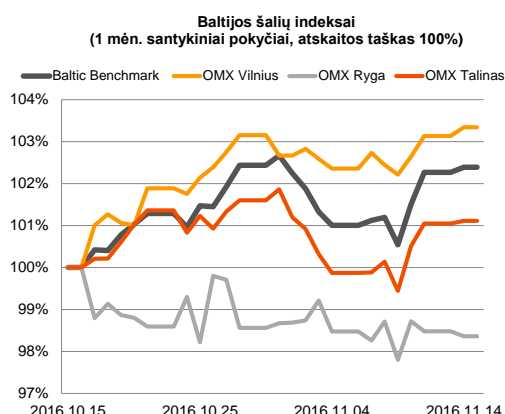
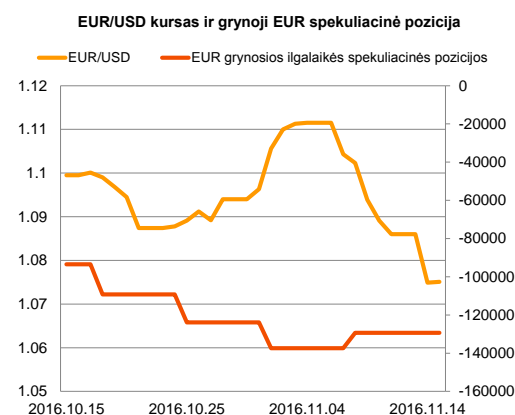
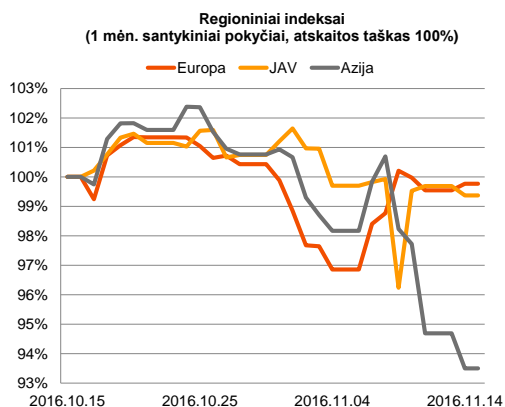
Pirmadienį Europoje dauguma akcijų įgavo kilimo pagreitį, o tam didesnės įtakos turėjo optimizmas dėl naujojo JAV prezidento veiksmų. D. Trumpas yra numatęs daugiau dėmesio skirti JAV infrastruktūros gerinimui, o tai turėtų sustiprinti šalies ekonomiką. Vertindami tokią situaciją investuotojai didino akcijų paklausą, Vokietijos **DAX** kylant +0,24 proc., Britanijos **FTSE 100** šoktelint +0,34 proc., o **Stoxx Europe 600** išlaikant +0,22 proc. augimą. **Aukso** kaina po tris dienas vykusio išpardavimo, šiandien 09:41 val. pasuko į viršų ir išlaikė +0,55 proc. prieaugį, už trojos unciją mokant 1228,28 JAV dolerius. Vertės atšokimas taip pat buvo stebimas žaliavinės naftos **Brent** kainoje, kur už barelį buvo mokami 45,10 JAV doleriai (+1,53 proc.). Vokietijos technologijų gamintojos „**Siemens AG**“ akcijų vertė pirmadienį kilo +0,83 proc., kompanijai patvirtinus apie 4,5 mlrd. JAV dolerių vertės sandorį, kuriuo bus įsigyjama automatizuotos elektronikos programinės įrangos gamintoja „**Mentor Graphics Corp.**“ Europoje, kaip ir JAV, šiandien yra paskutinė diena, kuomet yra skelbiami ketvirtiniai bendrovių rezultatai. Geresnius nei tikėtasi pelno rezultatus šiuo metu yra paskelbę 61 proc. **Stoxx Europe 600** indekso sudėtyje esančių kompanijų, o 46 proc. iš jų fiksavo didesnius nei tikėtasi pardavimus. Amerikos akcijų rinkos pirmadienio sesijos metu nerado pastovios krypties, o dienos pabaigoje **Dow Jones** indeksas kilo +0,11 proc., o **S&P 500** susitraukė -0,01 proc. D. Trumpo užuominos toliau didina spekuliacijas dėl infliacijos augimo JAV, o tai stumia į viršų šalies **finansų sektoriaus** kompanijų akcijas, S&P 500 indekso sudėtyje pastarųjų vertei stiebiantis daugiau nei 2 proc. Šiandien ryte buvo paskelbta, kad Vokietijos preliminarus trečiojo ketvirčio BVP lyginant su praėjusiu ketvirčiu augo +0,2 proc. (prognozė +0,3 proc.; buvusi reikšmė +0,4 proc.), o lyginant su praėjusiais metais, tuo pačiu laikotarpiu buvo išlaikytas +1,7 proc. augimas (prognozė +1,8 proc., buvusi reikšmė +1,8 proc.). Antradienį taip pat sulauksime preliminarų BVP duomenų iš euro zonos, tikintis, kad BVP augs 0,3 proc. nuo praėjusio ketvirčio, o lyginant su praėjusiais metais, augimas išliks ties 1,6 proc. Už Atlanto bus paskelbta, kaip pasikeitė Niujorko FED'o lapkričio mėn. gamybos sektoriaus indeksas (prognozė -2,5; buvusi reikšmė -6,8) bei spalio mėnesio mažmeninės prekybos apimtys (prognozė +0,6 proc.; buvusi reikšmė +0,6 proc.).





Valiutų rinkos

Šešias iš eilės prekybos sesijas kritęs EUR/USD valiutų kursas (-3,36 proc.) šiandien ryte pasuko kita linkme, fiksuojant +0,34 proc. ties 1,0774 riba (09:25 val.).























Baltijos vertybinių popierių rinka

Pirmadienį **Talino** indeksas kilo +0,06 proc., **Vilniaus** +0,21 proc., o **Rygos** indeksas krito -0,12 proc., per visas tris rinkas pasiekiant 834 tūkst. Eur apyvartą. Svarbesnių naujienų bendrovės nepaskelbė, o kaip jau tapo įprasta, rinkos likvidumą gelbėjo „**Šiaulių banko**“ pozicija, kur buvo sudaryta sandorių už 362 tūkst. Eur, o akcijos kainai kylant +5,24 proc. Tuo tarpu „**LHV group**“ kaina nepakito, nors apyvarta viršijo 55 tūkst. Eur. Taip pat aktyviai vakar dieną buvo prekiauta „**Tallinna Vesi**“ bei „**Tallink Grupp**“ akcijomis, kurių kainos judėjo skirtingomis kryptimis atitinkamai po +0,72 proc. ir -1,03 proc.






2016.11.15	Šalis	Laikas	Svarbiausios dienos makroekonominės naujienos	Prognozė	Buvusi reikšmė
	EZ	12:00	Preliminarus BVP lyginant su praėjusiu ketvirčiu	III ketv.	0,3 %
	EZ	12:00	Preliminarūs BVP lyginant su praėjusiais metais	III ketv.	1,6 %
	JAV	15:30	Niujorko FED'o gamybos sektoriaus indeksas	Lapkričio mėn.	-2,5
	JAV	15:30	Mažmeninės prekybos apimtys	Spalio mėn.	0,6 %

Pasaulio rinkos

Pavadinimas	Indekso vertė	Dienos pokytis, %	Mėnesio pokytis, %	Nuo metų pradžios, %	12 mėn. pokytis, %
JAV					
 S&P 500	2164	↓ -0.01	1.46	5.88	6.98
 Dow Jones	18869	↑ 0.11	4.03	8.28	9.41
 Nasdaq Comp	5218	↓ -0.36	0.08	4.21	5.90
 Russell 2000	1299	↑ 1.26	7.11	14.32	13.26
Skandināvija					
 OMX Stockholm 30	1443	↓ -0.58	-0.20	-0.26	-2.24
 OMX Helsinki 25	3392	↓ -1.46	-1.97	0.98	2.27
 OMX Copenhagen 20	809.5	↓ -0.06	-9.21	-20.18	-16.22
 Oslo stock exchange	571.2	↓ -0.24	0.66	5.97	5.03
Europa					
 DJ Euro STOXX 50	3040	↑ 0.32	0.48	-6.97	-9.55
 CAC 40	4509	↑ 0.43	0.84	-2.77	-6.23
 DAX	10694	↑ 0.24	1.07	-0.46	-0.14
 FTSE 100	6753	↑ 0.34	-3.71	8.18	10.38
 MB	16686	↓ -0.75	0.57	-22.09	-23.61
 IBEX 35	8658	↑ 0.22	-1.25	-9.28	-14.37
Centrinė ir Rytų Europa					
 ATX	2493	↑ 0.29	3.08	4.00	3.93
 WIG20	1754	↓ -2.39	1.99	-5.66	-11.37
 BUX	30123	↓ -1.24	6.10	25.93	34.51
 PX	905.1	↑ 0.46	0.66	-5.36	-7.74
 RTS	960	↓ -1.01	-2.31	26.85	17.84
Azija					
 Nikkei 225	17671	↓ -0.01	4.83	-7.16	-9.83
 Hang Seng	22315	↑ 0.42	-3.95	1.83	-0.36
 Kospi	1973	↓ -0.09	-2.47	0.58	-0.03
Valiūtų kursai					
EUR/USD	1.08	↑ 0.02	-2.27	-1.06	0.53
EUR/GBP	0.86	↓ -0.13	4.74	16.75	22.49
EUR/PLN	4.42	↑ 0.14	-2.25	-3.52	-3.87
EUR/RUB	70.91	↑ 0.47	-2.15	11.78	-0.68
Žaliavų rinka					
Brent nafta	45.2	↑ 1.73	-12.99	21.24	3.65
Auksas	1225	↓ -0.14	-2.48	15.34	12.87
Palūkanų normos					
EURIBOR 6 mėn.	-0.21	↓ -0.48	-3.43	-427.50	-1818.18
LIBOR USD 6 mėn.	1.26	↑ 0.31	-0.11	49.16	112.12

Baltijos regionas

Pavadinimas	Indekso vertė	Dienos pokytis, %	Mėnesio pokytis, %	Nuo metų pradžios, %	12 mėn. pokytis, %
Baltijos šalys					
 OMX Vilnius	559.3	↑ 0.21	3.38	15.09	15.68
 OMX Ryga	711.0	↓ -0.12	-1.68	19.62	17.76
 OMX Talinas	1028.6	↑ 0.06	1.09	14.41	16.82
OMX Baltic Benchmark	760.0	↑ 0.12	2.40	17.22	17.98
NASDAQ OMX Baltic sąrašo likvidžios akcijos					
Agrowill Group	0.47	↑ 1.09	-2.11	56.57	95.38
Apranga	2.60	0.00	1.56	0.78	-1.14
Arco Vara	1.08	↑ 0.93	-0.92	-6.09	-2.70
Baltika	0.295	↓ -1.67	-3.91	-13.74	0.34
Ekspress Grupp	1.30	↑ 0.78	-5.11	-3.70	-1.52
Grigeo Grigiškes	1.16	0.00	0.00	5.45	11.54
Grindeks	4.10	↑ 0.99	-1.20	-21.15	-18.33
Klaipėdos nafta	0.565	0.00	2.91	53.12	56.08
Latvijas Gāze	8.30	↑ 0.48	-2.12	-14.96	-13.27
ESO	0.852	↓ -0.12	2.04	-0.04	-
Latvijas Balzams	7.58	0.00	2.29	25.91	134.67
LHV Group	8.55	0.00	17.12	-	-
Linas Agro Group	0.639	↑ 0.63	-0.16	-3.18	-3.18
Merko Ehitus	8.54	↑ 1.79	0.59	0.71	6.22
Nordecon	1.29	↓ -0.77	5.74	26.01	31.00
Olainfarm	8.30	0.00	-1.19	16.74	10.23
Olympic Entertainment Group	1.79	0.00	0.56	0.00	0.56
Panevėžio statybos trestas	0.97	0.00	1.25	4.86	4.41
Pieno žvaigždės	1.48	↓ -6.33	3.50	14.73	1.37
Premia Foods	0.37	0.00	-0.54	-5.13	0.00
Rokiškio sūris	1.70	0.00	11.11	19.72	25.00
Silvano Fashion Group	2.39	↓ -0.42	7.17	86.72	86.72
Šiaulių bankas	0.46	↑ 5.24	25.20	86.04	83.58
Tallink Grupp	0.87	↓ -1.03	-4.30	8.30	11.15
Tallinna Kaubamaja	7.97	↑ 0.63	2.18	18.25	22.80
Tallinna Vesi	13.90	↑ 0.72	-0.71	0.72	2.21
TEO LT	0.92	↓ -0.44	0.44	-9.41	-9.41
Vilkyškių pieninė	2.14	↑ 0.94	9.18	22.29	27.38
Vilniaus baldai	14.30	0.00	2.88	-0.69	-2.72
Žemaitijos pienas	1.01	0.00	-0.98	56.83	60.32

Kontaktai:

Martynas Freitakas	Agnė Anzelienė	Renatas Žeknys
Makleris	Maklerė	Makleris
Tel: 8 5 258 2504	Tel: 8 5 258 2306	Tel: 8 5 258 2295
Martynas.Freitakas@swedbank.lt	Agne.Anzeliene@swedbank.lt	Renatas.Zeknys@swedbank.lt

Apžvalgą užsiprenumeruoti galima adresu: <http://www.swedbank.lt/articles/subscribe>
 Dėmesio! Ši apžvalga yra tik informacinio pobūdžio, t.y. pateikiama informacija jokiomis aplinkybėmis negali būti interpretuojama kaip asmeninė rekomendacija, patarimas, pasiūlymas, nurodymas arba reikalavimas įsigyti ar perleisti apžvalgoje nurodytas finansines priemones ir negali būti jokio vėliau sudaryto sandorio pagrindas ar sudedamoji dalis. Visa pateikta informacija yra surinkta iš viešai prieinamų šaltinių (įmonių, vertybinių popierių biržų, naujienų agentūrų ir kitų). Duomenų šaltinis: „Bloomberg“, „Reuters“, „Swedbank“, „Nasdaq OMX“. Mes neatlikome informacijos tikrinimo ir/ar vertinimo, dėl to negarantuojame informacijos tikslumo, pilnumo ar aktualumo, ir neatsakome už nuostolius, kurie gali atsirasti, kai investuojama remiantis tokia informacija. Pateikta apžvalga taip pat nėra apsaugota nuo skirtingų duomenų ir/ar informacijos palyginimo problemų, dėl kurių keičiamos apskaitos ir finansinės atskaitomybės paruošimo praktikos (t.y. pasikeitę apskaitos standartai, finansinių ataskaitų konsolidavimo praktikos pasikeitimai ir pan.). Dėl šios priežasties istoriniai palyginamieji duomenys gali būti neprieinami. Draudžiama kopijuoti, spausdinti ar kitaip komerciniais tikslais atgaminti bei platinti šią apžvalgą arba bet kurią jos dalį be „Swedbank“, AB sutikimo. Cituojant būtina nuoroda į šaltinį.