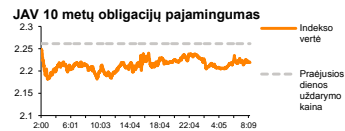
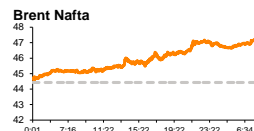
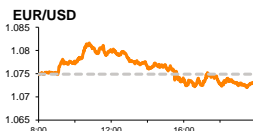
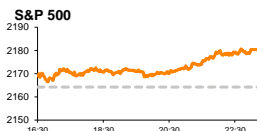


# Rytinė finansų rinkų apžvalga

Finansų rinkų tarnyba – trečiadienis, 2016 m. lapkričio 16 d.

Dienos prekyba



Finansų makleris  
**Martynas Freitakas**  
(8 5) 258 2504

- OPEC ir Rusijos mėginimai mažinti naftos gavybos apimtis kelia pasaulio energetikų akcijų vertes
- Europoje laukiama Britanijos darbo rinkos rodiklių

## Pasaulio finansų rinkų tendencijos

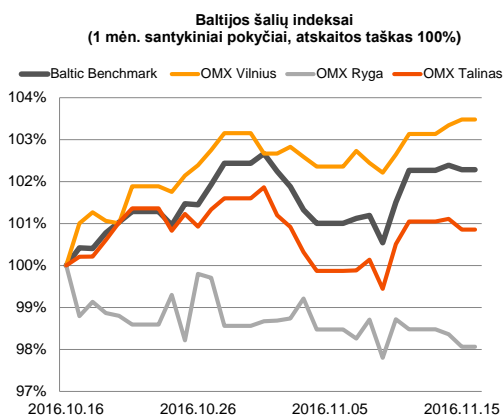
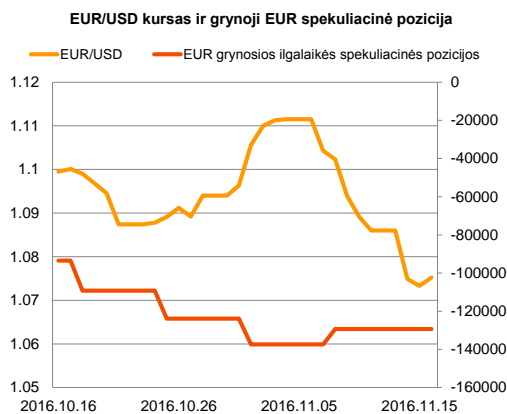
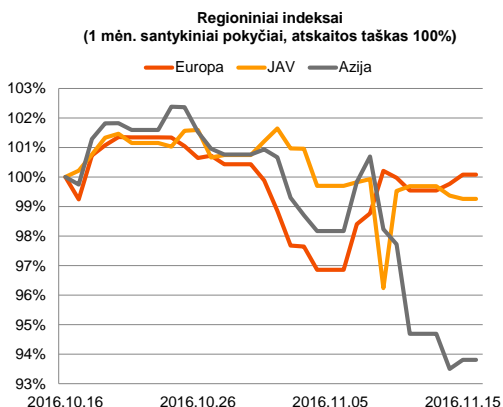
Dauguma Europos indeksų antradienį išlaikė kilimo tendencijas. Britanijos **FTSE 100** kilo +0,59 proc., Vokietijos **DAX** +0,39 proc., o **Stoxx Europe 600** +0,27 proc. Naujienos, kad **OPEC** ir **Rusija** stengiasi pasiekti sutarimą dėl naftos gamybos apimčių mažinimo lapkričio 30 d. vyksiančiame susitikime, lėmė, kad **Brent** rūšies žaliavinės naftos kaina vakarykštės sesijos metu kilo +5,58 proc., o šiandien ryte 09:08 augo dar +0,64 proc. iki 47,26 JAV dolerių kainos. Vakar dienos naftos šuolis teigiamai veikė Europos energetikų sektoriaus akcijas, šiam indeksui kylant daugiau nei +2 proc. **Aukso** kaina antrą dieną iš eilės demonstruoja nežymų vertės kilimą, trečiadienį už trojos unciją mokant 1229,59 JAV dolerius ir kainai esant pakilusiai +0,06 proc. „**Volkswagen AG**“ (+1,28 proc.) pranešė, kad pasiekė susitarimą su JAV aplinkos apsaugos agentūra dėl 60 000 didesnės variklio galios Audi, VW ir Porsche („**Porsche Automobil Holding SE**“ +1,07 proc.) automobilių, kurie rodė suklastotus išmetamųjų dujų emisijos rezultatus pertvarkymo atliekant paprastus programinės įrangos patobulinimus ir 19 000 senesnių modelių supirkimo. Planuojama, kad šis susitarimas kompanijos išlaidas, skirtas skandalo nuostoliams padengti gali sumažinti 4 mlrd. JAV dolerių. JAV akcijų indeksai antradienio sesiją baigė kildami, **Dow Jones** fiksuojant +0,29 proc., o **S&P 500** +0,75 proc. vertės pakitimus. Investuotojai po savaitę trukusio spaudimo nutraukė informacinių technologijų sektoriaus akcijų vertės kritimą, antradienį šiam sektoriui indekso S&P 500 sudėtyje stiebiantis +1,31 proc. Per šią savaitę daugiau nei -7 proc. smukusios „**Alphabet Inc.**“ ir „**Amazon.com**“ akcijos, vakarykštės sesijos metu kilo atitinkamai +2,91 proc. ir +3,37 proc., o daugiau nei -7,7 proc. kritęs „**Facebook Inc.**“ atšoko +1,84 proc. Azijos rinkos trečiadienio rytą demonstravo teigiamas nuotaikas, 09:15 val. Japonijos **NIKKEI 225** indeksui kylant +1,10 proc., o **Kinijos CSI** +0,01 proc. Europoje šiandien laukiama mėnesinio Didžiosios Britanijos nedarbo paraiškų skaičiaus, kuris, remiantis analitikų skaičiavimais, turėtų kilti nuo 0,7 tūkst. iki 2 tūkst. Po pietų JAV bus paskelbti mėnesiniai gamintojų kainų indekso rodikliai, kurie turėtų nepakisti nuo buvusios reikšmės ir likti lygūs 0,3 proc., bei mėnesinis pramonės produkcijos apimtys, analitikams prognozuojant jų kilimą nuo 0,1 proc. iki 0,2 proc.




## Valiutų rinkos

**EUR/USD** valiutų poroje trečiadienį, 09:18 val. buvo stebimas nuosaukus +0,12 proc. euro vertės kilimas, už vieną šios valiutos mokant 1,0745 JAV dolerius.























## Baltijos vertybinių popierių rinka

Antradienį Baltijos akcijų rinkose vyravo pelno fiksavimo nuotaikos, bankininkams toliau diktuojant prekybos tendencijas. **Talino** ir **Rygos** indeksai fiksavo atitinkamai -0,25 proc. ir -0,29 proc. kritimus, o **Vilniaus** indeksas kilo +0,14 proc. Per visas tris rinkas buvo sugeneruota beveik 522 tūkst. Eur apyvarta, o beveik pusė jos, 244 tūkst. Eur ir vėl buvo įvykdyta „**Šiaulių banko**“ pozicijoje, investuotojams fiksuojant pelnus ir akcijos kainą numušant -0,43 proc. Iškart pasibaigus prekybos sesijai Latvijos farmacijos bendrovė „**Olainfarm**“ (0,00 proc.) pranešė, kad bendrovės spalio mėnesio pardavimai kilo 22 proc. lyginant su tuo pačiu laikotarpiu pernai. Pardavimai Rusijoje kilo 94 proc., ir sudarė 41 proc. visų pardavimų, o labiausiai krito Ukrainoje bei Baltarusijoje, kur visų pardavimų dalis yra atitinkamai lygi 11 proc. ir 5 proc. Rezultatus po prekybos sesijos paskelbė ir Lietuvos energetikai. „**Energijos skirstymo operatorius**“ (-0,59 proc.) pranešė, kad grynasis pelnas per devynis 2016 m. mėnesius kilo +11,1 proc., o pajamos +2,3 proc. lyginant su tuo pačiu laikotarpiu pernai. Tuo pat metu „**Lietuvos energijos gamyba**“ (+0,31 proc.) pranešė, kad bendrovės pajamos krito -40 proc., o grynasis pelnas -16,8 proc.






2016.11.16	Šalis	Laikas	Svarbiausios dienos makroekonominės naujienos	Prognozė	Buvusi reikšmė	
	Didžioji Britanija	11:30	Mėnesinis nedarbo paraiškų pokytis	Spalio mėn.	2,0 tūkst.	0,7 tūkst.
	JAV	15:30	Mėnesinis gamintojų kainų indeksas	Spalio mėn.	0,3 %	0,3 %
	JAV	16:15	Mėnesinės pramonės produkcijos apimtys	Spalio mėn.	0,2 %	0,1%

### Pasaulio rinkos

Pavadinimas	Indekso vertė	Dienos pokytis, %	Mėnesio pokytis, %	Nuo metų pradžios, %	12 mėn. pokytis, %	
JAV						
	S&P 500	2180	↑ 0.75	2.22	6.68	6.20
	Dow Jones	18923	↑ 0.29	4.33	8.60	8.24
	Nasdaq Comp	5276	↑ 1.10	1.18	5.36	5.84
	Russell 2000	1302	↑ 0.27	7.40	14.64	12.63
Skandinavija						
	OMX Stockholm 30	1466	↑ 1.62	1.42	1.36	-0.85
	OMX Helsinki 25	3421	↑ 0.84	-1.15	1.82	2.28
	OMX Copenhagen 20	817.5	↑ 0.99	-8.31	-19.39	-15.43
	Oslo stock exchange	578.5	↑ 1.29	1.95	7.33	5.62
Europa						
	DJ Euro STOXX 50	3050	↑ 0.33	0.81	-6.67	-9.29
	CAC 40	4537	↑ 0.62	1.47	-2.17	-5.57
	DAX	10735	↑ 0.39	1.46	-0.07	0.20
	FTSE 100	6793	↑ 0.59	-3.15	8.82	10.52
	IBEX 35	16682	↓ -0.02	0.55	-22.11	-23.52
	IBEX 35	8687	↑ 0.33	-0.92	-8.98	-14.20
Centrinė ir Rytų Europa						
	ATX	2513	↑ 0.81	3.91	4.84	4.62
	WIG20	1754	↑ 0.01	2.00	-5.65	-11.03
	BUX	30133	↑ 0.03	6.13	25.97	34.49
	PX	904.7	↓ -0.05	0.61	-5.40	-7.56
	RTS	980	0.00	-0.26	29.51	18.96
Azija						
	Nikkei 225	17862	↑ 1.10	5.97	-6.15	-7.90
	Hang Seng	22438	↑ 0.51	-3.42	2.39	1.94
	Kospi	1984	↑ 0.82	-1.93	1.14	2.09
Valiutų kursai						
	EUR/USD	1.08	↑ 0.18	-2.26	-1.05	0.54
	EUR/GBP	0.86	↑ 0.17	4.72	16.78	22.52
	EUR/PLN	4.40	↑ 0.41	-1.83	-3.10	-3.45
	EUR/RUB	68.93	↑ 0.44	0.67	14.99	2.17
Žaliavų rinka						
	Brent nafta	47.3	↑ 0.77	-8.93	26.90	6.17
	Auksas	1231	↑ 0.35	-2.02	15.89	13.41
Palūkanų normos						
	EURIBOR 6 mėn.	-0.21	0.00	-3.43	-427.50	-1818.18
	LIBOR USD 6 mėn.	1.27	↑ 1.01	1.00	50.67	111.16

### Baltijos regionas

Pavadinimas	Indekso vertė	Dienos pokytis, %	Mėnesio pokytis, %	Nuo metų pradžios, %	12 mėn. pokytis, %	
Baltijos šalys						
	OMX Vilnius	560.1	↑ 0.14	3.52	15.24	16.24
	OMX Ryga	708.9	↓ -0.29	-1.97	19.27	17.80
	OMX Talinas	1025.9	↓ -0.25	0.84	14.12	16.84
	OMX Baltic Benchmark	759.2	↓ -0.10	2.29	17.10	17.91
NASDAQ OMX Baltic sąrašo likvidžios akcijos						
	Agrowill Group	0.47	0.00	-2.11	56.57	97.87
	Apranga	2.60	0.00	1.56	0.78	0.00
	Arco Vara	1.10	↑ 1.85	0.92	-4.35	0.00
	Baltika	0.298	↑ 1.02	-2.93	-12.87	-0.33
	Ekspress Grupp	1.30	0.00	-5.11	-3.70	2.36
	Grigeo Grigiškės	1.17	↑ 0.86	0.86	6.36	10.38
	Grindeks	4.10	0.00	-1.20	-21.15	-21.15
	Klaipėdos nafta	0.564	↓ -0.18	2.73	52.85	55.80
	Latvijas Gāze	8.25	↓ -0.60	-2.71	-15.47	-12.79
	ESO	0.847	↓ -0.59	1.44	-0.04	-
	Latvijas Balzams	7.58	0.00	2.29	25.91	146.91
	LHV Group	8.55	0.00	17.12	-	-
	Linas Agro Group	0.636	↓ -0.47	-0.62	-3.64	-5.07
	Merko Ehitus	8.55	↑ 0.12	0.71	0.83	7.28
	Nordecon	1.30	↑ 0.78	6.56	26.98	32.01
	Olainfarm	8.30	0.00	-1.19	16.74	11.11
	Olympic Entertainment Group	1.79	0.00	0.56	0.00	1.13
	Panevėžio statybos trestas	0.97	↓ -0.31	0.94	4.54	4.09
	Pieno žvaigždės	1.56	↑ 5.41	9.09	20.93	7.59
	Premia Foods	0.37	0.00	-0.54	-5.13	0.00
	Rokiškio sūris	1.69	↓ -0.59	10.46	19.01	23.36
	Silvano Fashion Group	2.39	0.00	7.17	86.72	88.19
	Šiaulių bankas	0.46	↓ -0.43	24.66	85.23	84.62
	Tallink Grupp	0.87	↓ -0.35	-4.63	7.92	10.50
	Tallinna Kaubamāja	7.93	↓ -0.50	1.67	17.66	22.95
	Tallinna Vesi	13.80	↓ -0.72	-1.43	0.00	1.47
	TEOLT	0.92	↑ 0.11	0.55	-9.31	-8.40
	Vilkyškių pieninė	2.14	0.00	9.18	22.29	27.38
	Vilniaus baldai	14.30	0.00	2.88	-0.69	-2.72
	Žemaitijos pienas	1.01	0.00	-0.98	56.83	60.32

### Kontaktai:

Martynas Freitakas Makleris Tel: 8 5 258 2504 Martynas.Freitakas@swedbank.lt	Agnė Anzelienė Maklerė Tel: 8 5 258 2306 Agne.Anzeliene@swedbank.lt	Renatas Žeknys Makleris Tel: 8 5 258 2295 Renatas.Zeknys@swedbank.lt
---	--	---

Apžvalgą užsiprenumeruoti galima adresu: <http://www.swedbank.lt/articles/subscribe>  
Dėmesio! Ši apžvalga yra tik informacinio pobūdžio, t.y. pateikiama informacija jokiais aplinkybėmis negali būti interpretuojama kaip asmeninė rekomendacija, patarimas, pasiūlymas, nurodymas arba reikalavimas įsigyti ar perleisti apžvalgoje nurodytas finansines priemones ir negali būti jokio vėliau sudaryto sandorio pagrindas ar sudedamoji dalis. Visa pateikta informacija yra surinkta iš viešai prieinamų šaltinių (įmonių, vertybinių popierių biržų, naujienų agentūrų ir kitų). Duomenų šaltinis: „Bloomberg“, „Reuters“, „Swedbank“, „Nasdaq OMX“. Mes neatliekame informacijos tikrinimo ir/ar vertinimo, dėl to negarantuojame informacijos tikslumo, pilnumo ar aktualumo, ir neatsakome už nuostolius, kurie gali atsirasti, kai investuojama remiantis tokia informacija. Pateikta apžvalga taip pat nėra apsaugota nuo skirtingų duomenų ir/ar informacijos palyginimo problemų, dėl įmonių keičiamos apskaitos ir finansinės atskaitomybės paruošimo praktikos (t.y. pasikeitę apskaitos standartai, finansinių ataskaitų konsolidavimo praktikos pasikeitimai ir pan.). Dėl šios priežasties istoriniai palyginamieji duomenys gali būti neprieinami. Draudžiama kopijuoti, spausdinti ar kitaip komerciniais tikslais atgaminti bei platinti šią apžvalgą arba bet kurią jos dalį be „Swedbank“, AB sutikimo. Cituojant būtina nuoroda į šaltinį.