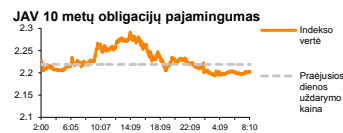
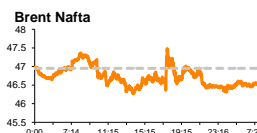
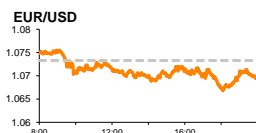
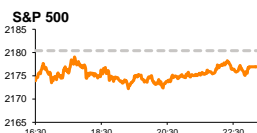


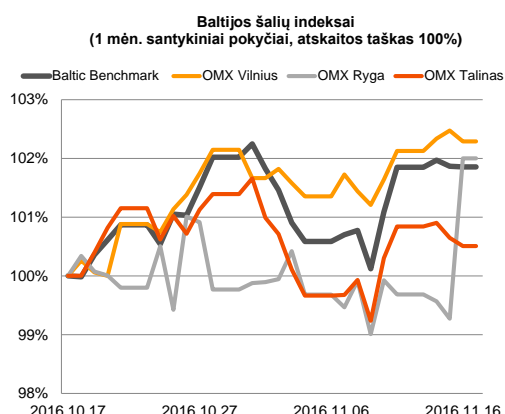
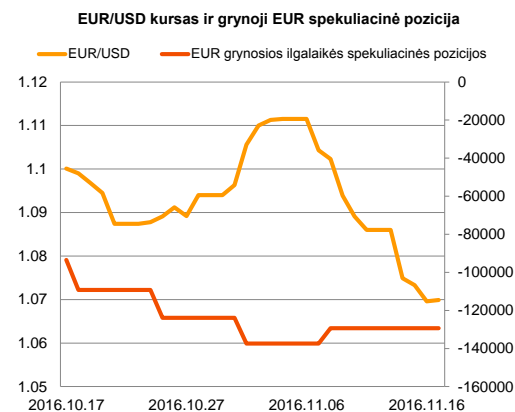
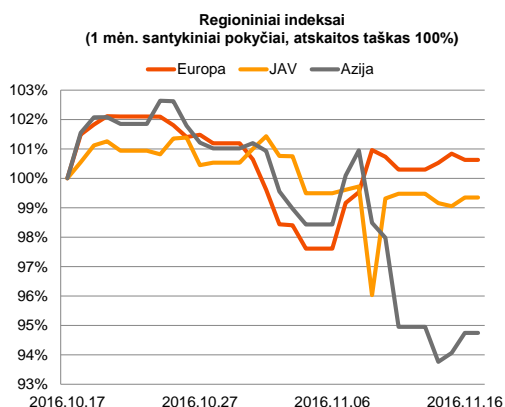
Rytinė finansų rinkų apžvalga

Finansų rinkų tarnyba – ketvirtadienis, 2016 m. lapkričio 17 d.

Dienos prekyba



Finansų makleris
Martynas Freitakas
(8 5) 258 2504



■ Išblėsus porinkiminiam optimizmui, investuotojų dėmesys krypsta į makroekonominės bei pavienes bendrovių naujienas

Pasaulio finansų rinkų tendencijos





Nuo savaitės pradžios buvęs investuotojų optimizmas išblėso, trečiadienio sesijos metu daugumai Europos indeksų pasukant neigiama linkme. Didžiosios Britanijos **FTSE 100** vakar krito -0,63 proc., Vokietijos **DAX** susitraukė -0,66 proc., Prancūzijos **CAC 40** sumažėjo -0,78 proc., o **Stoxx Europe** prarado -0,2 proc. savo vertės. **Aukso** kaina vakarykštės sesijos metu balansavo tarp augimo ir kritimo, prekybos sesiją užbaigiant su nežymiu -0,29 proc. pasikeitimu. Šiandien ryte pastarojo metalo kaina yra nežymiai +0,14 proc. pakilusi iki 1226,94 JAV dolerių už trojos unciją (09:48 val.). Investuotojų lūkesčiai toliau dyla dėl OPEC pastangų sureguliuoti naftos gavybą, **Brent** rūšies naftos kainai vakar dieną nukritus -1,15 proc. Šiandien kritimas tęsiasi (-0,62 proc.) už barelį naftos mokant 46,34 JAV dolerius (09:50val.). Vokietijoje prabangių drabužių gamintoja „**Hugo Boss AG**“ akcijų vertė sumažėjo dešimtadaliu, kompanijai pranešus, kad kitais metais nesitikima augimo ir patvirtinant nuogąstavimus apie susidariusią sunkią situaciją prabangių prekinių ženklų segmente. Remdamasi nauja strategija, bendrovė vykdo 65 mln. Eur vertės kaštų mažinimo programą, kurios metu daugiau dėmesio yra skiriama elektronei prekybai bei perorientuojant dėmesys į labiau atsiperkančius prekės ženklus jaunimo segmente, mažiau dėmesio skiriant moterims skirtai produkcijai. Amerikoje **Dow Jones** krito -0,29 proc., o **S&P 500** -0,16 proc., išsikvėpus 8 dienas trukusiam finansų ir pramonės sektorių akcijų raliui. Vakare Amerikoje buvo pranešta, kad spalio mėnesio pramonės produkcijos apimtys išliko nepakitusios, nors buvo tikimasi jų kilimo 0,2 proc. Vis dėl to šiuo metu išlieka didelė tikimybė (94 proc.), kad **FED** didins bazines palūkanų normas gruodžio viduryje vykiančio susitikimo metu. Antram pagal dydį JAV mažmeninės prekybos tinklui „**Target Corp.**“ pranešus apie ketvirtadaliu analitikų prognozes viršijusį trečiojo ketvirčio pelną, akcijos vertė kilo +6,44 proc. Įvertinę šiuos rezultatus investuotojai tikisi, kad gerus rodiklius kompanija yra pajėgi parodyti ir per didžiųjų metų švenčių laikotarpį. Azijos rinkos ketvirtadienio sesiją išlaiko augimus, 09:21 val. Japonijos **NIKKEI 225** esant nepakitusiam, o Kinijos **CSI 300** kylant +0,2 proc. Šiandien Europoje bus laukiama euro zonos infliacijos rodiklių, tikintis, kad mėnesinis įvertis sumažės nuo +0,4 proc. iki +0,3 proc., o metinis pakils nuo +0,4 proc. iki +0,5 proc. Taip pat investuotojai žvelgs į JAV, kur analitikai prognozuoja, kad mėnesinis šalies infliacijos lygis didės nuo +0,3 proc. iki +0,4 proc. Vėliau šalyje bus paskelbtas savaitinis bedarbių paraiškų skaičius, tikintis, kad pastarasis didės nuo 254 tūkst. iki 257 tūkst.

Valiutų rinkos























Vakar aštuntą sesiją iš eilės euras silpnėjo JAV dolerio atžvilgiu, valiutų santykiui esant ties 1,0697 lygiu. Šiandien ryte pastarasis valiutų kursas pasuko priešinga linkme ir sudaro nežymų +0,20 proc. augimą, **EUR/USD** esant ties 1,0718 riba (09:59 val.).

Baltijos vertybinių popierių rinka




Trečiadienį **Talino** ir **Vilniaus** biržų indeksų vertės krito atitinkamai po -0,14 proc. ir -0,18 proc., o **Rygos** biržos indeksas išlaikė +2,73 proc. augimą. Prekybos sesijos metu buvo sudaryti 527 sandoriai, kuriais perleista akcijų už 881 tūkst. Eur. „**Latvijas Gaze**“ akcijos vertė vakar dieną šoktelėjo 4,97 proc. (dienos apyvarta 24,8 tūkst. eurų), bendrovei pranešus, apie ketinimus prieš užbaigiant reorganizacijos procesą investuotojams skirti 0,88 Eur už akciją dividendus. Šiuo metu, remiantis dabartine akcijos kaina, kuri yra lygi 8,66 Eur, dividendų pajamingumas yra lygus apytiksliai 10,2 proc. „**Štalių bankas**“ po antradienį buvusio akcijos kritimo, vakar dienos sesijos metu toliau judėjo į viršų +0,43 proc. (iki 0,462 Eur/vnt.), pozicijoje investuotojams apsiškiečiant akcijomis už beveik 220 tūkst. Eur. Investuotojai teigiamai vertino ir „**Energijos skirstymo operatoriaus**“ antradienį paskelbtus trijų ketvirčių rezultatus, akcijos vertę keldami +2,13 proc. iki 0,865 Eur kainos.

2016.11.17	Šalis	Laikas	Svarbiausios dienos makroekonominės naujienos	Prognozė	Buvusi reikšmė
	EZ	12:00	Mėnesinis infliacijos lygis	Spalio mėn. 0,3 %	0,4 %
	EZ	12:00	Metinis infliacijos lygis	Spalio mėn. 0,5 %	0,4 %
	JAV	15:30	Mėnesinis infliacijos lygis	Spalio mėn. 0,4 %	0,3%
	JAV	15:30	Savaitinis bedarbių paraiškų skaičius	257 tūkst.	254 tūkst

Pasaulio rinkos

Pavadinimas	Indekso vertė	Dienos pokytis, %	Mėnesio pokytis, %	Nuo metų pradžios, %	12 mėn. pokytis, %
JAV					
 S&P 500	2177	↓ -0.16	2.37	6.51	6.17
 Dow Jones	18868	↓ -0.29	4.32	8.28	7.88
 Nasdaq Comp	5295	↑ 0.36	1.82	5.73	6.19
 Russell 2000	1302	↑ 0.00	7.61	14.64	12.92
Skandinavija					
 OMX Stockholm 30	1458	↓ -0.56	1.39	0.79	-3.68
 OMX Helsinki 25	3404	↓ -0.48	-1.48	1.33	-0.05
 OMX Copenhagen 20	817.8	↑ 0.04	-8.39	-19.36	-17.29
 Oslo stock exchange	576.8	↓ -0.30	2.61	7.02	3.70
Europa					
 DJ Euro STOXX 50	3026	↓ -0.77	0.59	-7.38	-12.33
 CAC 40	4501	↓ -0.78	1.14	-2.93	-8.83
 DAX	10664	↓ -0.66	1.53	-0.74	-2.80
 FTSE 100	6750	↓ -0.63	-2.85	8.13	7.67
 MB	16560	↓ -0.73	-0.42	-22.68	-25.77
 IBEX 35	8639	↓ -0.56	-1.17	-9.49	-16.65
Centrinė ir Rytų Europa					
 ATX	2497	↓ -0.62	3.51	4.19	2.13
 WIG20	1759	↑ 0.26	2.59	-5.41	-12.41
 BUX	29973	↓ -0.53	4.75	25.30	31.13
 PX	889.6	↓ -1.66	-1.91	-6.98	-9.10
 RTS	990	0.00	1.27	30.73	14.75
Azija					
 Nikkei 225	17858	↓ -0.02	5.67	-6.18	-9.03
 Hang Seng	22253	↓ -0.13	-3.41	1.54	-0.05
 Kospi	1982	↑ 0.13	-2.24	1.06	0.95
Valiutų kursai					
EUR/USD	1.07	↑ 0.03	-2.75	-1.54	0.49
EUR/GBP	0.86	↓ -0.23	4.71	16.79	23.10
EUR/PLN	4.45	↓ -0.18	-2.96	-4.23	-4.66
EUR/RUB	69.19	↓ -0.28	0.29	14.56	-0.27
Žaliavų rinka					
Brent nafta	46.5	↓ -0.19	-9.67	24.84	6.82
Auksas	1226	↓ -0.01	-2.37	15.46	14.68
Palūkanų normos					
EURIBOR 6 mėn.	-0.21	↓ -1.42	-4.90	-435.00	-1546.15
LIBOR USD 6 mėn.	1.27	↓ -0.22	0.78	50.34	110.70

Baltijos regionas

Pavadinimas	Indekso vertė	Dienos pokytis, %	Mėnesio pokytis, %	Nuo metų pradžios, %	12 mėn. pokytis, %
Baltijos šalys					
 OMX Vilnius	559.0	↓ -0.18	2.30	15.03	16.13
 OMX Ryga	728.2	↑ 2.73	1.94	22.52	21.47
 OMX Talinas	1024.5	↓ -0.14	0.49	13.96	16.90
OMX Baltic Benchmark	759.1	↓ -0.01	1.85	17.09	18.14
NASDAQ OMX Baltic sąrašo likvidžios akcijos					
Agrowill Group	0.47	↑ 1.08	-0.84	58.25	97.48
Apranga	2.58	↓ -0.77	0.39	0.00	-0.39
Arco Vara	1.10	0.00	0.00	-4.35	0.00
Baltika	0.295	↓ -1.01	-6.35	-13.74	-1.67
Ekspress Grupp	1.30	0.00	-5.11	-3.70	2.36
Grigeo Grigiškes	1.17	0.00	-0.85	6.36	12.50
Grindeks	4.06	↓ -0.98	-2.17	-21.92	-23.40
Klaipėdos nafta	0.558	↓ -1.06	0.00	51.22	54.14
Latvijas Gāze	8.66	↑ 4.97	5.35	-11.27	-7.87
ESO	0.865	↑ 2.13	2.37	-0.02	-
Latvijas Balzams	7.48	↓ -1.32	-0.27	24.25	143.65
LHV Group	8.70	↑ 1.75	18.37	-	-
Linas Agro Group	0.640	↑ 0.63	-1.84	-3.03	-4.48
Merko Ehitus	8.60	↑ 0.58	1.18	1.42	5.65
Nordecon	1.27	↓ -2.31	0.79	24.05	30.26
Olainfarm	8.35	↑ 0.60	-0.60	17.44	12.53
Olympic Entertainment Group	1.78	↓ -0.56	-1.11	-0.56	1.14
Panevėžio statybos trestas	0.96	↓ -0.31	0.63	4.22	5.59
Pieno žvaigždės	1.56	0.00	9.09	20.93	7.59
Premia Foods	0.37	↑ 1.08	0.54	-4.10	1.08
Rokiškio sūris	1.68	↓ -0.59	8.39	18.31	22.63
Silvano Fashion Group	2.35	↓ -1.67	3.07	83.59	85.04
Šiaulių bankas	0.46	↑ 0.43	23.20	86.04	82.97
Tallink Grupp	0.86	↓ -0.58	-4.97	7.30	10.93
Tallinna Kaubamāja	7.96	↑ 0.38	2.71	18.10	23.41
Tallinna Vesi	13.80	0.00	-1.43	0.00	1.47
TEO LT	0.91	↓ -0.22	-0.98	-9.50	-8.60
Vilkyškių pieninė	2.14	0.00	8.63	22.29	27.38
Vilniaus baldai	14.20	↓ -0.70	2.16	-1.39	-2.07
Žemaitijos pienas	1.01	0.00	-0.98	56.83	57.57

Kontaktai:

Martynas Freitakas	Agnė Anzelienė	Renatas Žeknys
Makleris	Maklerė	Makleris
Tel: 8 5 258 2504	Tel: 8 5 258 2306	Tel: 8 5 258 2295
Martynas.Freitakas@swedbank.lt	Agne.Anzeliene@swedbank.lt	Renatas.Zeknys@swedbank.lt

Apžvalgą užsiprenumeruoti galima adresu: <http://www.swedbank.lt/articles/subscribe>
 Dėmesio! Ši apžvalga yra tik informacinio pobūdžio, t.y. pateikiama informacija jokiomis aplinkybėmis negali būti interpretuojama kaip asmeninė rekomendacija, patarimas, pasiūlymas, nurodymas arba reikalavimas įsigyti ar perleisti apžvalgoje nurodytas finansines priemones ir negali būti jokio vėliau sudaryto sandorio pagrindas ar sudedamoji dalis. Visa pateikta informacija yra surinkta iš viešai prieinamų šaltinių (įmonių, vertybinių popierių biržų, naujienų agentūrų ir kitų). Duomenų šaltinis: „Bloomberg“, „Reuters“, „Swedbank“, „Nasdaq OMX“. Mes neatlikome informacijos tikrinimo ir/ar vertinimo, dėl to negarantuojame informacijos tikslumo, pilnumo ar aktualumo, ir neatsakome už nuostolius, kurie gali atsirasti, kai investuojama remiantis tokia informacija. Pateikta apžvalga taip pat nėra apsaugota nuo skirtingų duomenų ir/ar informacijos palyginimo problemų, dėl jonių keičiamos apskaitos ir finansinės atskaitomybės paruošimo praktikos (t.y. pasikeitę apskaitos standartai, finansinių ataskaitų konsolidavimo praktikos pasikeitimai ir pan.). Dėl šios priežasties istoriniai palyginamieji duomenys gali būti neprieinami. Draudžiama kopijuoti, spausdinti ar kitaip komerciniais tikslais atgaminti bei platinti šią apžvalgą arba bet kurią jos dalį be „Swedbank“, AB sutikimo. Cituojant būtina nuoroda į šaltinį.