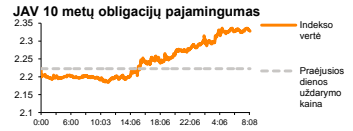
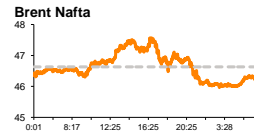
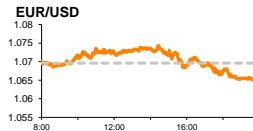
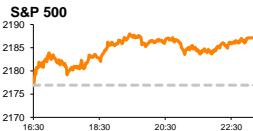


Rytinė finansų rinkų apžvalga

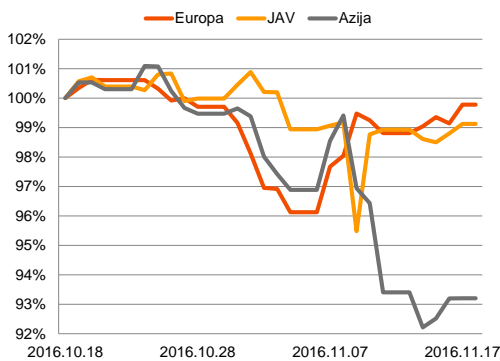
Finansų rinkų tarnyba – penktadienis, 2016 m. lapkričio 18 d.

Dienos prekyba

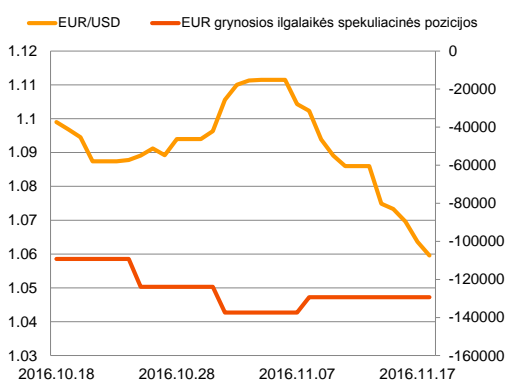


Finansų makleris
Martynas Freitakas
(8 5) 258 2504

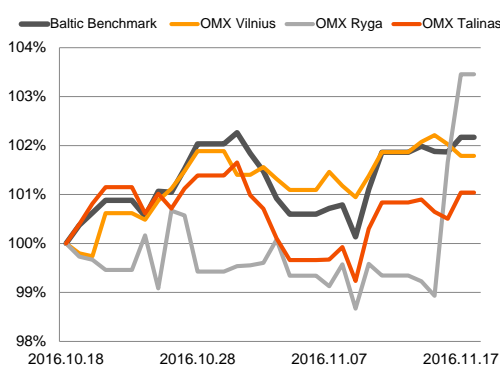
Regioniniai indeksai
(1 mėn. santykiniai pokyčiai, atskaitos taškas 100%)



EUR/USD kursas ir grynoji EUR spekuliacinė pozicija



Baltijos šalių indeksai
(1 mėn. santykiniai pokyčiai, atskaitos taškas 100%)



FED vadovė Janet Yellen mažino rinkų neapibrėžtumą dėl bazinių palūkanų normų

Pasaulio finansų rinkų tendencijos




Ketvirtadienio prekybos sesiją didieji Europos indeksai baigė kildami, nors iki sesijos vidurio buvo judama skirtingomis kryptimis. Britanijos **FTSE 100** kilo +0,67 proc., Vokietijos **DAX** +0,20 proc., o **Stoxx Europe** +0,63 proc. Dienos įvykiu vakar tapo **FED** vadovės Janet Yellen kalba Vašingtone, kurios metu ji pranešė, kad palūkanų normos kėlimas šalyje yra visiškai tikėtinas artimiausiu metu, remiantis turimais duomenimis apie stiprėjančią ekonominę situaciją. Ši kalba padidino tikimybę, kad gruodžio viduryje vyksiančio susitikimo metu **FED** kels palūkanų normas nuo 94 proc. iki 96 proc. **Brent** naftos kainos (-1,35 proc.) amplitudė ketvirtadienio sesijos metu tarp aukščiausios ir žemiausios dienos reikšmės buvo daugiau nei -3,40 proc. ir sudarė daugiau nei 1,62 JAV dolerius, pastarosios kainos kilimą dėl galimo susitarimo tarp OPEC šalių dėl gavybos apimčių mažinimo nurežus kilusiam JAV dolerio kursui. Šiandien šios rūšies žaliavinės naftos kaina toliau judėjo neigiama kryptimi 09:56 val. už barelį naftos mokant 46,07 JAV dolerius (-0,90 proc.). Amerikoje **Dow Jones** bei **S&P 500** taip pat kilo, atitinkamai +0,19 proc. ir +0,47 proc. abiem indeksams siekiant naujų visų laikų vertės aukštumų. Daug dėmesio susilaukė rezultatus paskelbę mažmeniniai prekybininkai. „**Wal-Mart Stores Inc.**“ pranešė, kad naujai atidarytose parduotuvėse pardavimai augo 1,2 proc., nors analitikai tikėjosi didesnio, 1,3 proc. kilimo. Kompanijos trečiojo ketvirčio pajamos kilo 0,7 proc., o pelnas beveik 2 proc. viršijo analitikų lūkesčius. Nepaisant to rinkos lūkesčiai liko neigiami ir akcijos kaina krito -3,08 proc. Kitas mažmeninės prekybos tinklas „**Best Buy Co.**“ paskelbė, analitikų prognozės viršijusius trečiojo ketvirčio rodiklius, o akcijos vertė rinkoje kilo +13,70 proc. Azijoje, prekybos 09:57 didžiosios rinkos judėjo skirtingomis kryptimis, Japonijos **NIKKEI 225** indeksui kylant +0,59 proc., o Kinijos **CSI 300** krentant -0,56 proc.

Valiutų rinkos























EUR/USD valiutų poroje doleris, įkvėptas infliacijos lūkesčių, **FED** vadovės kalbos bei kylančių naftos kainų toliau stiprėjo prieš eurą, kuris vakarykštės sesijos metu buvo kritęs -0,56 proc., o šiandien ryte toliau judėjo neigiama linkme, 09:59 val. kainai esant -0,30 proc. mažesnei už vieną eurą mokant 1,0603 JAV dolerius.

Baltijos vertybinių popierių rinka





Ketvirtadienį **Talino** indeksas kilo +0,54 proc., **Rygos** +1,80 proc., o **Vilniaus** krito -0,24 proc. Per visas tris rinkas buvo sugeneruota 829,95 tūkst. Eur apyvarta. „**Šiaulių banko**“ vertė prekybos metu krito -1,52 proc., o užsidiarius rinkai akcijos kaina buvo lygi 0,455 Eur, pirmadienį bendrovė skelbė 9 mėnesių tarpinės veiklos rezultatus, todėl investuotojai stengiasi pasverti riziką dėl būsimų rezultatų ir galimos jų įtakos išaugusiai kainai, bei skuba fiksuoti pelnus. Kritimą demonstravo ir populiariausiomis Estijos rinkoje tapę „**Silvano Fashion Group**“ akcijos, kurių vertė krito -2,13 proc., iki 2,30 Eur už akciją kainos. Latvijos rinkoje, antrą dieną iš eilės dėl numatomų dividendų buvo didinama akcijų paklausa „**Latvijas Gaze**“ pozicijoje, investuotojams sugeneruojant daugiau nei 18,5 tūkst. Eur apyvartą ir akcijos kainą pakeliant +3,93 proc. iki 9,00 Eur. Penktadienį Rygos biržoje numatoma nedarbo diena.

2016.11.18	Šalis	Laikas	Svarbiausios dienos makroekonominės naujienos	Prognozė	Buvusi reikšmė
	Rusija	15:00	Mėnesinis nedarbo lygio rodiklis	Spalio mėn. 5,4 %	5,2 %
	Rusija	15:00	Metinės mažmeninės prekybos apimtys	Spalio mėn. -3,0 %	-3,6 %
	JAV	17:00	Ateities tendencijų rodiklis, kuris apibrėžia ekonomikos būklę	Spalio mėn. 0,1 %	0,2 %

Pasaulio rinkos

Pavadinimas	Indekso vertė	Dienos pokytis, %	Mėnesio pokytis, %	Nuo metų pradžios, %	12 mėn. pokytis, %	
JAV						
	S&P 500	2187	↑ 0.47	2.22	7.01	4.97
	Dow Jones	18904	↑ 0.19	4.08	8.49	6.58
	Nasdaq Comp	5334	↑ 0.74	1.72	6.52	5.10
	Russell 2000	1309	↑ 0.56	7.57	15.28	11.75
Skandinavija						
	OMX Stockholm 30	1472	↑ 0.95	0.92	1.74	-2.78
	OMX Helsinki 25	3425	↑ 0.62	-2.15	1.96	0.31
	OMX Copenhagen 20	820.2	↑ 0.29	-9.32	-19.12	-16.79
	Oslo stock exchange	579.3	↑ 0.43	2.72	7.48	3.14
Europa						
	DJ Euro STOXX 50	3042	↑ 0.51	-0.17	-6.91	-11.37
	CAC 40	4528	↑ 0.59	0.42	-2.36	-7.72
	DAX	10686	↑ 0.20	0.51	-0.53	-2.50
	FTSE 100	6795	↑ 0.67	-2.93	8.85	8.21
	MIB	16555	↓ -0.03	-2.42	-22.71	-25.06
	IBEX 35	8718	↑ 0.92	-1.66	-8.66	-15.04
Centrinė ir Rytų Europa						
	ATX	2482	↓ -0.62	1.43	3.54	0.68
	WIG20	1742	↓ -0.92	1.23	-6.28	-13.91
	BUX	29941	↓ -0.11	3.20	25.17	28.61
	PX	889.6	↓ -1.66	-1.91	-6.98	-9.10
	RTS	996	0.00	0.91	31.55	13.61
Azija						
	Nikkei 225	18008	↑ 0.81	6.16	-5.39	-8.35
	Hang Seng	22300	↑ 0.17	-4.68	1.76	0.50
	Kospi	1975	↓ -0.27	-3.19	0.71	0.63
Valiutų kursai						
	EUR/USD	1.06	↓ -0.37	-3.58	-2.48	-0.40
	EUR/GBP	0.86	↑ 0.05	4.56	15.93	22.26
	EUR/PLN	4.44	↓ -0.12	-2.81	-3.96	-4.38
	EUR/RUB	68.80	↓ -0.08	0.54	15.21	1.23
Žaliavų rinka						
	Brent nafta	46.2	↓ -0.73	-10.70	23.79	4.55
	Auksas	1208	↓ -1.05	-4.34	13.71	13.00
Palūkanų normos						
	EURIBOR 6 mėn.	-0.22	↓ -0.47	-5.39	-437.50	-1333.33
	LIBOR USD 6 mėn.	1.28	↑ 0.26	1.04	50.73	111.60

Baltijos regionas

Pavadinimas	Indekso vertė	Dienos pokytis, %	Mėnesio pokytis, %	Nuo metų pradžios, %	12 mėn. pokytis, %	
Baltijos šalys						
	OMX Vilnius	557.7	↓ -0.24	1.79	14.76	15.36
	OMX Ryga	741.3	↑ 1.80	3.42	24.72	23.65
	OMX Talinas	1030.0	↑ 0.54	1.02	14.57	17.13
	OMX Baltic Benchmark	761.4	↑ 0.30	2.17	17.44	18.04
NASDAQ OMX Baltics sąrašo likvidžios akcijos						
	Agrowill Group	0.47	0.00	0.00	58.25	97.48
	Apranga	2.57	↓ -0.39	-0.39	-0.39	-1.15
	Arco Vara	1.10	0.00	1.85	-4.35	0.00
	Baltika	0.294	↓ -0.34	-3.29	-14.04	-3.29
	Ekspress Grupp	1.31	↑ 0.77	-3.68	-2.96	3.15
	Grigeo Grigiškės	1.18	↑ 0.85	-0.84	7.27	12.38
	Grindeks	4.05	↓ -0.25	-1.22	-22.12	-23.58
	Klaipėdos nafta	0.552	↓ -1.08	-3.83	49.59	52.49
	Latvijas Gāze	9.00	↑ 3.93	8.17	-7.79	-4.26
	ESO	0.849	↓ -1.85	0.24	-0.04	-
	Latvijas Balzams	7.48	0.00	-0.27	24.25	143.65
	LHV Group	8.80	↑ 1.15	19.08	-	-
	Linus Agro Group	0.640	0.00	-1.84	-3.03	-3.47
	Mērko Ehitus	8.60	0.00	0.23	1.42	8.46
	Nordecon	1.27	0.00	0.79	24.05	28.97
	Olainfarm	8.40	↑ 0.60	1.45	18.14	13.21
	Olympic Entertainment Group	1.78	0.00	-1.11	-0.56	0.56
	Panevėžio statybos trestas	0.96	0.00	0.84	4.22	5.70
	Pieno žvaigždės	1.56	0.00	8.33	20.93	7.59
	Premia Foods	0.37	0.00	-1.06	-4.10	1.08
	Rokiškio sūris	1.69	↑ 0.60	7.64	19.01	24.26
	Silvano Fashion Group	2.30	↓ -2.13	0.88	79.69	81.10
	Šiaulių bankas	0.46	↓ -1.52	22.31	83.22	80.79
	Tallink Grupp	0.87	↑ 0.81	-3.56	8.17	10.63
	Tallinna Kaubamaja	7.90	↓ -0.75	1.54	17.21	20.61
	Tallinna Vesi	13.90	↑ 0.72	-0.71	0.72	2.96
	TEO LT	0.92	↑ 0.11	-0.54	-9.41	-9.41
	Vilkyškių pieninė	2.18	↑ 1.87	9.55	24.57	29.76
	Vilniaus baldai	14.10	↓ -0.70	1.44	-2.08	-2.76
	Žemaitijos pienas	1.00	↓ -0.99	0.00	55.28	56.01

Kontaktai:

Martynas Freitakas	Agnė Anzelienė	Renatas Žeknys
Makleris	Maklerė	Makleris
Tel: 8 5 258 2504	Tel: 8 5 258 2306	Tel: 8 5 258 2295
Martynas.Freitakas@swedbank.lt	Agne.Anzeliene@swedbank.lt	Renatas.Zeknys@swedbank.lt

Apžvalgą užsiprenumeruoti galima adresu: <http://www.swedbank.lt/articles/subscribe>
Dėmesio! Ši apžvalga yra tik informacinio pobūdžio, t.y. pateikiama informacija jokiomis aplinkybėmis negali būti interpretuojama kaip asmeninė rekomendacija, patarimas, pasiūlymas, nurodymas arba reikalavimas įsigyti ar perleisti apžvalgoje nurodytas finansines priemones ir negali būti jokio vėliau sudaryto sandorio pagrindas ar sudedamoji dalis. Visa pateikta informacija yra surinkta iš viešai prieinamų šaltinių (įmonių, vertybinių popierių biržų, naujienų agentūrų ir kitų). Duomenų šaltinis: „Bloomberg“, „Reuters“, „Swedbank“, „Nasdaq OMX“. Mes neatlikiame informacijos tikrinimo ir/ar vertinimo, dėl to negarantuojame informacijos tikslumo, pilnumo ar aktualumo, ir neatsakome už nuostolius, kurie gali atsirasti, kai investuojama remiantis tokia informacija. Pateikta apžvalga taip pat nėra apsaugota nuo skirtingų duomenų ir/ar informacijos palyginimo problemų, dėl įmonių keičiamos apskaitos ir finansinės atskaitomybės paruošimo praktikos (t.y. pasikeitę apskaitos standartai, finansinių ataskaitų konsolidavimo praktikos pasikeitimas ir pan.). Dėl šios priežasties istoriniai palyginamieji duomenys gali būti neprieinami. Draudžiama kopijuoti, spausdinti ar kitaip komerciniais tikslais atgaminti bei platinti šią apžvalgą arba bet kurią jos dalį be „Swedbank“, AB sutikimo. Cituojant būtina nuoroda į šaltinį.