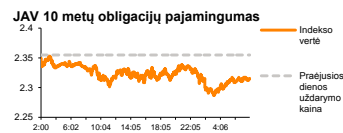
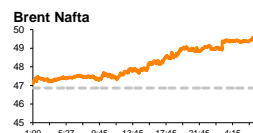
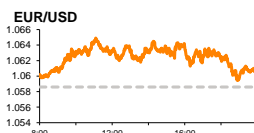
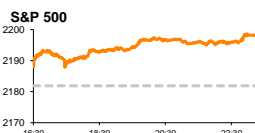


# Rytinė finansų rinkų apžvalga

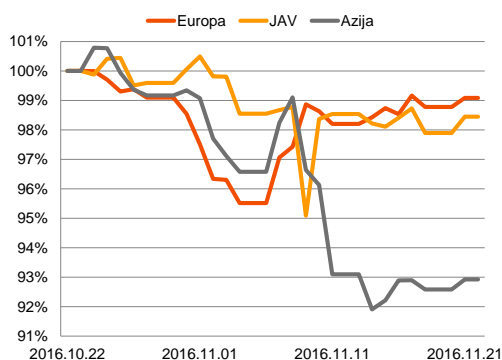
Finansų rinkų tarnyba – antradienis, 2016 m. lapkričio 22 d.

Dienos prekyba

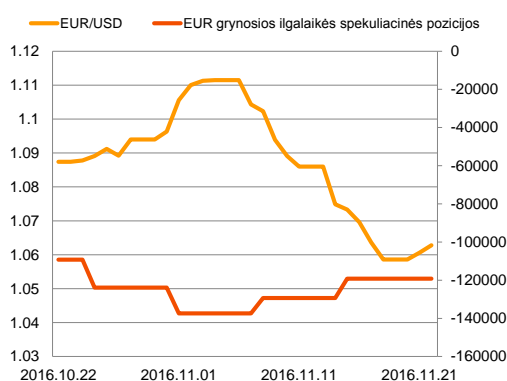


Finansų makleris  
**Martynas Freitakas**  
(8 5) 258 2504

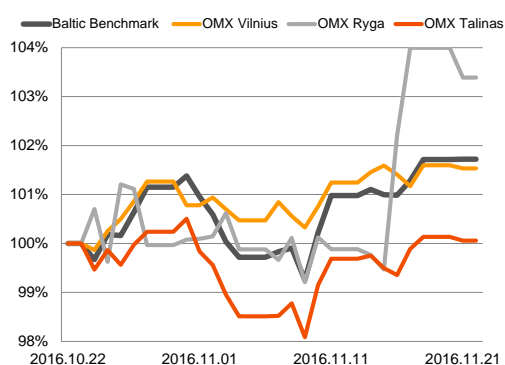
Regioniniai indeksai  
(1 mėn. santykiniai pokyčiai, atskaitos taškas 100%)



EUR/USD kursas ir grynoji EUR spekuliacinė pozicija



Baltijos šalių indeksai  
(1 mėn. santykiniai pokyčiai, atskaitos taškas 100%)



■ Artėjantis OPEC susitikimas skatina investuotojų optimizmą

## Pasaulio finansų rinkų tendencijos



Europos rinkose pirmadienį buvo jaučiamas optimizmas, investuotojams stebint naftos kainos šuolius. Britanijos **FTSE 100** indeksas fiksavo +0,03 proc. augimą, Vokietijos **DAX** +0,19 proc., o **Stoxx Europe 600** +0,25 proc., visus indeksus į viršų tempiant **energetikų sektoriaus** akcijoms, kurios pastarajame indekse kilo +2,01 proc. **Brent** tipo naftos kaina vakarykštės sesijos metu šoktelėjo net +4,65 proc. iki 49,04 JAV dolerių už barelį. Šiandien (09:04 val.) žaliavinės naftos kaina toliau stiebiasi į viršų +0,96proc., už jos barelį mokant 49,38 JAV dolerius. Didžiąja dalimi prie šios tendencijos prisideda OPEC atstovų pranešimai, kad derybos dėl žaliavinės naftos gavybos apimčių mažinimo vyksta sėkmingai ir, tikėtina, greitu metu bus rastas kompromisinis variantas, kuris bus palankus kiekvienai pusei. Už Atlanto **Dow Jones** indeksas kilo +0,47 proc., o **S&P 500** +0,75 proc., visiems indekso sektoriams išskyrus nekilnojamojo turto sektorių demonstruojant kilimus. Šiandien ryte (09:00 val.) Azijos rinkų indeksai tęsia vakar dienos optimistinę tendenciją. Japonijos **NIKKEI 225** fiksuojant +0,31 proc. kilimą, o Kinijos **CSI 300** stiebiantis +0,79 proc. Europoje šiandien bus paskelbtas euro zonos lapkričio mėnesio vartotojų pasitikėjimo esama ekonomikos padėtimi indeksas, analitikams prognozuojant, kad indekso reikšmė padidės nuo -8,0 iki -7,8. Taip pat svarbesnių duomenų sulauksime iš JAV, kur paašikės spalio mėnesio gyvenamųjų namų pardavimo apimtys, prognozuojant, kad jos kris nuo 5,47 mln. iki 5,44 mln. lyginant su rugsėjo mėnesiu.

## Valiutų rinkos























**EUR/USD** valiutų poroje 10 sesijų iš eilės kritęs euro kursas pirmadienio sesijos pabaigoje fiksavo +0,18 proc. vertės kilimą iki 1,0606 ribos. Šiandien ryte augimo inercija išblėso ir EUR/USD valiutų santykis 09:20 val. nebuvo pakitęs nuo atidarymo reikšmės. Nuo lapkričio 7 dienos euras yra kritęs daugiau nei -4,5 proc. ir taip pasiekė prieš metus buvusias žemasias.

## Baltijos vertybinių popierių rinka




Savaitės pradžia Baltijos akcijų rinkose nepasižymėjo optimizmu, tačiau prekybą santykinai aktyviai. Sesijos metu buvo sudaryti 414 sandorai, kurių bendra apyvarta pasiekė 600 tūkst. Eur., o rinkų pesimizmą demonstravo nežymiai krentantys **Talino** (-0,08 proc.), **Rygos** (-0,61 proc.) ir **Vilniaus** (-0,06 proc.) indeksai, kurie neatspindėjo didžiųjų pasaulio rinkų nuotaukių. Aktyviausiai investuotojai keitėsi „**Tallinna Vesi**“ (-0,72 proc., 85 tūkst. Eur apyvarta) bei „**Olympic Group Entertainment**“ (0,00 proc. 78 tūkst. Eur. apyvarta) akcijomis. Pirmadienį išblėso aktyvumas ir „**Šiaulių banko**“ pozicijoje, investuotojams sugeneruojant daugiau nei 77 tūkst. Eur apyvartą, o akcijos kainai išliekant nepakitusiai ties 0,460 Eur riba. Vakar prieš prekybos sesiją bendrovė „**Pro Kapital Grupp**“ (-1,84 proc.; apyvarta 5,9 tūkst. eurų) paskelbė, kad šių metų trečiojo ketvirčio pajamos augo daugiau nei 1,6 karto, o grynasis pelnas pasiekė 0,77 mln. eurų, kai praėjusiais metais tuo pačiu laikotarpiu buvo fiksuotas 1,25 mln. eurų nuostolis.

2016.11.22	Šalis	Laikas	Svarbiausios dienos makroekonominės naujienos	Prognozė	Buvusi reikšmė	
	EZ	17:00	Vartotojų pasitikėjimo ekonomika indeksas	Lapkričio mėn.	-7,8	-8,0
	JAV	17:00	Gyvenamųjų namų pardavimų apimtys	Spalio mėn.	5,44 mln.	5,47 mln.

### Pasaulio rinkos

Pavadinimas	Indekso vertė	Dienos pokytis, %	Mėnesio pokytis, %	Nuo metų pradžios, %	12 mėn. pokytis, %	
<b>JAV</b>						
	S&P 500	2198	↑0.75	2.66	7.55	5.22
	Dow Jones	18957	↑0.47	4.47	8.79	6.36
	Nasdaq Comp	5369	↑0.89	2.12	7.22	5.17
	Russell 2000	1322	↑0.50	8.55	16.41	12.52
<b>Skandināvija</b>						
	OMX Stockholm 30	1479	↑0.14	0.94	2.20	-2.84
	OMX Helsinki 25	3444	↑0.24	-1.60	2.50	0.34
	OMX Copenhagen 20	820.9	↓-0.10	-11.15	-19.06	-17.23
	Oslo stock exchange	584.2	↑0.91	2.08	8.40	4.43
<b>Europa</b>						
	DJ Euro STOXX 50	3033	↑0.40	-1.45	-7.18	-12.15
	CAC 40	4530	↑0.56	-0.14	-2.32	-7.77
	DAX	10685	↑0.19	-0.24	-0.54	-3.91
	FTSE 100	6778	↑0.03	-3.45	8.58	7.00
	MIIB	16297	↑0.19	-5.07	-23.91	-26.39
	IBEX 35	8615	↓-0.10	-5.34	-9.74	-16.28
<b>Centrinė ir Rytų Europa</b>						
	ATX	2488	↑0.28	0.97	3.79	0.16
	WIG20	1756	↑1.77	0.23	-5.53	-13.14
	BUX	30104	↓-0.02	1.80	25.85	30.17
	PX	884.0	↓-0.05	-4.77	-7.56	-11.05
	RTS	1015	↑2.43	2.89	34.06	14.24
<b>Azija</b>						
	Nikkei 225	18160	↑0.30	5.67	-4.59	-8.65
	Hang Seng	22656	↑1.33	-3.07	3.39	-0.43
	Kospi	1986	↑0.99	-2.34	1.23	-0.22
<b>Valiutų kursai</b>						
	EUR/USD	1.06	↑0.21	-2.30	-2.19	0.08
	EUR/GBP	0.85	↓-0.06	4.74	15.32	21.15
	EUR/PLN	4.43	↓-0.04	-2.53	-3.64	-3.90
	EUR/RUB	67.82	↑0.01	-0.20	16.88	3.11
<b>Žaliavų rinka</b>						
	Brent nafta	49.6	↑1.35	-4.29	32.94	10.97
	Auksas	1218	↑0.50	-3.59	14.70	13.86
<b>Palūkanų normos</b>						
	EURIBOR 6 mėn.	-0.22	↓-0.92	-3.79	-447.50	-812.50
	LIBOR USD 6 mėn.	1.28	↑0.35	1.48	51.19	111.11

### Baltijos regionas

Pavadinimas	Indekso vertė	Dienos pokytis, %	Mėnesio pokytis, %	Nuo metų pradžios, %	12 mėn. pokytis, %	
<b>Baltijos šalyse</b>						
	OMX Vilnius	559.7	↓-0.06	1.54	15.17	15.28
	OMX Ryga	736.8	↓-0.61	3.35	23.97	22.53
	OMX Talinas	1031.7	↓-0.08	0.04	14.76	17.03
	OMX Baltic Benchmark	764.7	↑0.00	1.72	17.95	18.54
<b>NASDAQ OMX Baltic sąrašo likvidžios akcijos</b>						
	Agrowill Group	0.47	0.00	0.00	57.91	86.85
	Apranga	2.60	0.00	1.56	0.78	0.00
	Arco Vara	1.10	0.00	0.00	-4.35	-4.35
	Baltika	0.291	↓-1.02	-2.02	-14.91	-7.62
	Ekspress Grupp	1.27	↓-3.05	-3.05	-5.93	-0.78
	Grigeo Grigiškės	1.19	↑0.85	0.85	8.18	12.26
	Grindeks	4.06	↑0.25	0.00	-21.92	-21.32
	Klaipėdos nafta	0.555	↑1.28	-5.93	50.41	53.74
	Latvijas Gāze	8.85	↓-1.67	5.99	-9.32	-6.84
	ESO	0.856	↓-0.12	1.06	-0.03	-
	Latvijas Balzams	7.48	0.00	-0.27	24.25	143.65
	LHV Group	8.95	↑0.56	19.33	-	-
	Linas Agro Group	0.647	0.00	-1.22	-1.97	-3.43
	Merko Ehitus	8.60	↑0.23	-1.83	1.42	5.52
	Nordecon	1.26	↓-0.79	5.00	23.08	30.54
	Olainfarm	8.45	↑0.60	1.81	18.85	13.88
	Olympic Entertainment Group	1.78	0.00	-1.11	-0.56	-0.56
	Panevėžio statybos trestas	0.96	↓-0.31	0.10	3.89	6.19
	Pieno žvaigždės	1.55	↓-2.52	7.64	20.16	8.39
	Premia Foods	0.37	↑1.10	-4.92	-5.90	-2.65
	Rokiškio sūris	1.70	↑1.80	4.29	19.72	25.00
	Silvano Fashion Group	2.30	↑0.88	-0.86	79.69	79.69
	Šiaulių bankas	0.46	0.00	23.32	85.23	82.18
	Tallink Grupp	0.88	0.00	-3.63	9.05	12.46
	Tallinna Kaubamaja	7.93	↑0.51	0.00	17.66	20.52
	Tallinna Vesi	13.80	↓-0.72	-1.43	0.00	2.22
	TEO LT	0.91	↓-0.44	-1.83	-9.90	-9.90
	Vilkyškių pieninė	2.19	↑0.46	9.50	25.14	28.82
	Vilniaus baldai	14.50	0.00	5.07	0.69	-6.45
	Žemaitijos pienas	1.02	↓-2.86	0.99	58.39	59.13

### Kontaktai:

Martynas Freitakas	Agnė Anzelienė	Renatas Žeknys
Makleris	Maklerė	Makleris
Tel: 8 5 258 2504	Tel: 8 5 258 2306	Tel: 8 5 258 2295
Martynas.Freitakas@swedbank.lt	Agne.Anzeliene@swedbank.lt	Renatas.Zeknys@swedbank.lt

Apžvalgą užsiprenumeruoti galima adresu: <http://www.swedbank.lt/articles/subscribe>

Dėmesio! Ši apžvalga yra tik informacinio pobūdžio, t.y. pateikiama informacija jokiais aplinkybėmis negali būti interpretuojama kaip asmeninė rekomendacija, patarimas, pasiūlymas, nurodymas arba reikalavimas įsigyti ar perleisti apžvalgoje nurodytas finansines priemones ir negali būti jokio vėliau sudaryto sandorio pagrindas ar sudedamoji dalis. Visa pateikta informacija yra surinkta iš viešai prieinamų šaltinių (įmonių, vertybinių popierių biržų, naujienų agentūrų ir kitų). Duomenų šaltinis: „Bloomberg“, „Reuters“, „Swedbank“, „Nasdaq OMX“. Mes neatlikome informacijos tikrinimo ir/ar vertinimo, dėl to negarantuojame informacijos tikslumo, pilnumo ar aktualumo, ir neatsakome už nuostolius, kurie gali atsirasti, kai investuojama remiantis tokia informacija. Pateikta apžvalga taip pat nėra apsaugota nuo skirtingų duomenų ir/ar informacijos palyginimo problemų, dėl įmonių keičiamos apskaitos ir finansinės atskaitomybės paruošimo praktikos (t.y. pasikeitę apskaitos standartai, finansinių ataskaitų konsolidavimo praktikos pasikeitimai ir pan.). Dėl šios priežasties istoriniai palyginamieji duomenys gali būti neprieinami. Draudžiama kopijuoti, spausdinti ar kitaip komerciniais tikslais atgaminti bei platinti šią apžvalgą arba bet kurią jos dalį bei „Swedbank“, AB sutikimo. Cituojant būtina nuoroda į šaltinį.