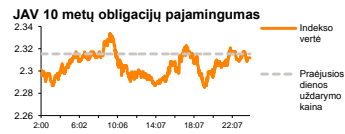
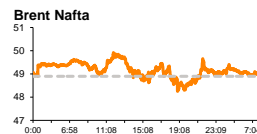
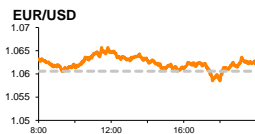
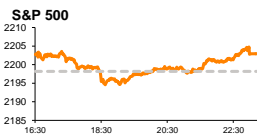


# Rytinė finansų rinkų apžvalga

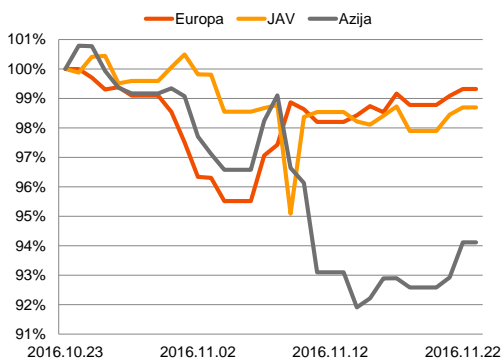
Finansų rinkų tarnyba – trečiadienis, 2016 m. lapkričio 23 d.

Dienos prekyba

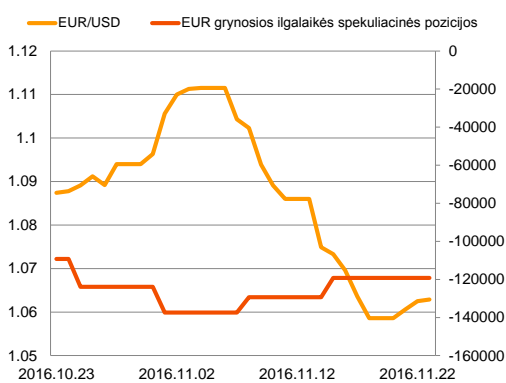


Finansų makleris  
**Martynas Freitakas**  
(8 5) 258 2504

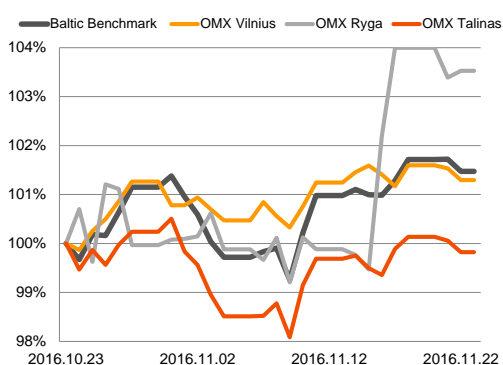
Regioniniai indeksai  
(1 mėn. santykiniai pokyčiai, atskaitos taškas 100%)



EUR/USD kursas ir grynoji EUR spekuliacinė pozicija



Baltijos šalių indeksai  
(1 mėn. santykiniai pokyčiai, atskaitos taškas 100%)



JAV nekilnojamojo turto rinkos duomenys maloniai nustebino investuotojus

## Pasaulio finansų rinkų tendencijos

Europos rinkose antradienį tęsėsi indeksų verčių augimas. Britanijos **FTSE 100** kilo +0,62 proc., Vokietijos **DAX** +0,27 proc., o **Europe Stoxx 600** stiebėsi +0,23 proc. Sveikatos apsaugos sektoriaus akcijos krito daugiau nei 2 proc., su „**Novartis AG**“ priešakyje (-3,04 proc.). Pastaroji bendrovė skaudžiai reaguoja į JAV, vienos didžiausių savo rinkų, sveikatos apsaugos sektoriaus kritimą -1,4 proc. **Geležies rūdos** kainos šuolis pasaulinėje rinkoje sausio mėnesį į viršų +4,52 proc. pakėlė **gamtos išteklių** sektoriaus akcijas, bendrai šio sektoriaus vertei Stoxx Europe 600 indekso sudėtyje pakylant +1,53 proc. Pirmadienio naftos šuolis dar jautėsi **energetikų sektoriaus** kainos sudėtyje, indeksui pakylant +0,29 proc. Pačios naftos kainos kilimas vakarykštės sesijos metu normalizavosi, prekybos pabaigoje **Brent** rūšies žaliavos kainos pusiausvyrai susiformuojant ties 49,05 JAV dolerių už barelį riba (+0,31 proc.). Šiandien ryte, 09:48 val. šios žaliavos kaina yra nežymiai +0,02 proc. pakilusi iki 49,14 JAV dolerių ribos. Amerikoje **Dow Jones** indeksas kilo +0,35 proc., o **S&P 500** +0,22 proc., abiem indeksams viršijant visų laikų aukštumas. Geresnės nei tikėtasi **privatų gyvenamųjų namų pardavimų** apimtys, kurios parodė augimą nuo 5,47 mln. iki 5,60 mln., atkreipė dėmesį į **nekilnojamojo turto** sektorių, jo vertei kylant +1,69 proc. Azijos rinkos trečiadienio rytą vėl demonstravo optimizmą, 09:49 val. Japonijos **NIKKEI 225** kylant +0,31 proc., o Kinijos **CSI 300** +0,18 proc. Šiandien priešpiet bus laukiama preliminarinių Vokietijos užsakymų rodiklių, analitikams prognozuojant, kad jie kris tiek gamybos (nuo 55,0 iki 54,8), tiek paslaugų (nuo 54,2 iki 54,0) sektoriuose. Tuo pat metu tikimasi, kad preliminarus euro zonos pramonės užsakymų rodiklis kris nuo 53,5 iki 53,3 ribos, o paslaugų sektoriaus kils nuo 52,8 iki 52,9. Amerikoje po pietų bus pranešti preliminarūs spalio mėnesio ilgalaikio vartojimo prekių užsakymų rodikliai (buvusi reikšmė -0,3 proc., prognozė +1,7 proc.), praeitos savaitės bedarbystės paraiškų duomenys (buvusi reikšmė 235 tūkst., prognozė 250 tūkst.) bei spalio mėnesio naujų namų pardavimų duomenys (buvusi reikšmė 593 tūkst., prognozė 590 tūkst.).

## Valiutų rinkos

**EUR/USD** valiutų poroje vakar euras nežymiai kilo +0,18 proc. dolerio atžvilgiu, uždarymo kaina esant lygiai 1,0625 JAV doleriams. Šis augimas išlaiko ir šiandien ryte 09:51 val., kainai stiebiantis +0,06 proc. ir už vieną eurą mokant 1,0631 JAV dolerius.

## Baltijos vertybinių popierių rinka

Antradienį Baltijos akcijų rinkose aktyvumą palaikė estiškos akcijos. Aktyvios prekybos metu buvo sugeneruota daugiau nei 823 tūkst. Eur apyvarta, **Talino** bei **Vilniaus** indeksams krentant po -0,24 proc., o **Rygos** indeksui stiebiantis +0,14 proc. Daugiausiai prekiauta „**Tallink Grupp**“ akcijomis, bendrai apyvartai viršijant 295 tūkst. Eur, o akcijos vertei krentant -0,95 proc. iki 0,867 Eur kainos. „**Silvano Fashion Group**“ paskelbus apie 0,10 Eur akcijai siekiančius dividendus, akcijos kaina šoktelėjo +3,48 proc. Lyginant su rinkos uždarymo kaina, kuri yra 2,38 Eur, dividendinis bendrovės akcijų pajamingumas vakar buvo 4,2 proc. „**Pieno žvaigždės**“ (0,00 proc.) po prekybos pranešė, kad per pirmus 9 šių metų mėnesius bendrovės pardavimai krito 10,1 proc., o grynasis pelnas mažėjo 48 proc. lyginant su tuo pačiu laikotarpiu pernai.

2016.11.23	Šalis	Laikas	Svarbiausios dienos makroekonominės naujienos	Prognozė	Buvusi reikšmė	
	Vokietija	10:30	Preliminarus gamybos užsakymų rodiklis	Lapkričio mėn.	54,8	55,0
	EZ	11:00	Preliminarus gamybos užsakymų rodiklis	Lapkričio mėn.	53,3	53,5
	JAV	15:30	Preliminarus ilgalaikio vartojimo prekių užsakymų rodiklis	Lapkričio mėn.	1,7 %	-0,3 %
	JAV	15:30	Savaitinis bedarbstybės paraiškų rodiklis		250 tūkst.	235 tūkst.
	JAV	15:30	Naujų namų pardavimų duomenys	Spalio mėn.	590 tūkst.	593 tūkst.

### Pasaulio rinkos

Pavadinimas	Indekso vertė	Dienos pokytis, %	Mėnesio pokytis, %	Nuo metų pradžios, %	12 mėn. pokytis, %	
JAV						
	S&P 500	2203	↑ 0.22	2.89	7.78	5.58
	Dow Jones	19024	↑ 0.35	4.84	9.18	6.92
	Nasdaq Comp	5386	↑ 0.33	2.45	7.57	5.56
	Russell 2000	1334	↑ 0.92	9.54	17.47	13.05
Skandināvija						
	OMX Stockholm 30	1485	↑ 0.44	1.38	2.64	-2.03
	OMX Helsinki 25	3473	↑ 0.84	-0.77	3.37	0.60
	OMX Copenhagen 20	817.6	↓ -0.41	-11.52	-19.39	-17.49
	Oslo stock exchange	587.6	↑ 0.58	2.67	9.02	5.28
Europa						
	DJ Euro STOXX 50	3044	↑ 0.37	-1.08	-6.83	-11.64
	CAC 40	4548	↑ 0.41	0.27	-1.91	-6.97
	DAX	10714	↑ 0.27	0.03	-0.27	-3.41
	FTSE 100	6820	↑ 0.62	-2.86	9.25	8.16
	MIIB	16520	↑ 1.37	-3.77	-22.87	-25.90
	IBEX 35	8652	↑ 0.43	-4.93	-9.35	-15.82
Centrinė ir Rytų Europa						
	ATX	2517	↑ 1.16	2.14	5.00	0.91
	WIG20	1776	↑ 1.10	1.34	-4.49	-10.44
	BUX	30240	↑ 0.45	2.26	26.42	28.76
	PX	892.3	↑ 0.94	-3.88	-6.70	-10.73
	RTS	1017	↑ 0.19	3.09	34.32	13.29
Azija						
	Nikkei 225	18163	↑ 0.31	5.69	-4.57	-8.64
	Hang Seng	22745	↑ 0.29	-2.69	3.79	0.35
	Kospi	1991	↑ 0.37	-2.08	1.50	-0.65
Valiūtų kursai						
	EUR/USD	1.06	↑ 0.04	-2.29	-2.18	0.08
	EUR/GBP	0.86	↓ -0.14	3.99	16.16	22.03
	EUR/PLN	4.42	↑ 0.12	-2.34	-3.45	-3.71
	EUR/RUB	67.73	↑ 0.27	-0.07	17.03	3.25
Žaliavų rinka						
	Brent nafta	49.1	↓ -0.14	-5.27	31.57	9.41
	Auksas	1213	↑ 0.02	-4.04	14.16	13.33
Palūkanų normos						
	EURIBOR 6 mėn.	-0.22	↓ -0.46	-4.27	-450.00	-816.67
	LIBOR USD 6 mėn.	1.27	↓ -0.39	1.37	50.60	105.99

### Baltijos regionas

Pavadinimas	Indekso vertė	Dienos pokytis, %	Mėnesio pokytis, %	Nuo metų pradžios, %	12 mėn. pokytis, %	
Baltijos šaly						
	OMX Vilnius	558.4	↓ -0.24	1.29	14.90	15.23
	OMX Ryga	737.8	↑ 0.14	3.49	24.14	23.72
	OMX Talinas	1029.3	↓ -0.24	-0.20	14.49	17.03
	OMX Baltic Benchmark	762.8	↓ -0.25	1.47	17.66	18.57
NASDAQ OMX Baltic sąrašo likvidžios akcijos						
	Agrowill Group	0.47	↓ -0.85	-0.85	56.57	86.00
	Apranga	2.58	↓ -0.77	0.78	0.00	-1.15
	Arco Vara	1.07	↓ -2.73	-2.73	-6.96	-9.32
	Baltika	0.291	0.00	-2.02	-14.91	-3.00
	Ekspress Grupp	1.27	0.00	-3.05	-5.93	-0.78
	Grigeo Grigiškės	1.17	↓ -1.68	-0.85	6.36	10.38
	Grindeks	4.06	0.00	0.00	-21.92	-21.17
	Klaipėdos nafta	0.557	↑ 0.36	-5.59	50.95	54.29
	Latvijas Gāze	8.85	0.00	5.99	-9.32	-5.85
	ESO	0.854	↓ -0.23	0.83	-0.04	-
	Latvijas Balzams	7.48	0.00	-0.27	24.25	136.71
	LHV Group	9.00	↑ 0.56	20.00	-	-
	Linas Agro Group	0.645	↓ -0.31	-1.53	-2.27	-2.27
	Merko Ehitus	8.63	↑ 0.35	-1.48	1.77	7.20
	Nordecon	1.27	↑ 0.79	5.83	24.05	30.26
	Olainfarm	8.45	0.00	1.81	18.85	13.42
	Olympic Entertainment Group	1.77	↓ -0.56	-1.67	-1.12	-1.12
	Panevėžio statybos trestas	0.96	0.00	0.10	3.89	6.19
	Pieno žvaigždės	1.55	0.00	7.64	20.16	8.39
	Premia Foods	0.37	0.00	-4.92	-5.90	-3.42
	Rokiškio sūris	1.70	0.00	4.29	19.72	24.09
	Silvano Fashion Group	2.38	↑ 3.48	2.59	85.94	87.40
	Šiaulių bankas	0.46	↓ -0.22	23.06	84.83	83.60
	Tallink Grupp	0.87	↓ -0.91	-4.52	8.05	11.70
	Tallinna Kaubamaja	7.90	↓ -0.38	-0.38	17.21	19.70
	Tallinna Vesi	13.70	↓ -0.72	-2.14	-0.72	2.24
	TEO LT	0.91	0.00	-1.83	-9.90	-9.90
	Vilkyškių pieninė	2.16	↓ -1.37	8.00	23.43	27.06
	Vilniaus baldai	14.10	↓ -2.76	2.17	-2.08	-8.44
	Žemaitijos pienas	1.02	0.00	0.99	58.39	59.38

### Kontaktai:

Martynas Freitakas	Agnė Anzelienė	Renatas Žeknys
Makleris	Maklerė	Makleris
Tel: 8 5 258 2504	Tel: 8 5 258 2306	Tel: 8 5 258 2295
Martynas.Freitakas@swedbank.lt	Agne.Anzeliene@swedbank.lt	Renatas.Zeknys@swedbank.lt

Apžvalgą užsiprenumeruoti galima adresu: <http://www.swedbank.lt/it/articles/subscribe>  
Dėmesio! Ši apžvalga yra tik informacinio pobūdžio, t.y. pateikiama informacija jokiomis aplinkybėmis negali būti interpretuojama kaip asmeninė rekomendacija, patarimas, pasiūlymas, nurodymas arba reikalavimas įsigyti ar perleisti apžvalgoje nurodytas finansines priemones ir negali būti jokio vėliau sudaryto sandorio pagrindas ar sudedamoji dalis. Visa pateikta informacija yra surinkta iš viešai prieinamų šaltinių (įmonių, vertybinių popierių biržų, naujienų agentūrų ir kitų). Duomenų šaltinis: „Bloomberg“, „Reuters“, „Swedbank“, „Nasdaq OMX“. Mes neatlikome informacijos tikrinimo ir/ar vertinimo, dėl to negarantuojame informacijos tikslumo, pilnumo ar aktualumo, ir neatsakome už nuostolius, kurie gali atsirasti, kai investuojama remiantis tokia informacija. Pateikta apžvalga taip pat nėra apsaugota nuo skirtingų duomenų ir/ar informacijos palyginimo problemų, dėl įmonių keičiamos apskaitos ir finansinės atskaitomybės paruošimo praktikos (t.y. pasikeitę apskaitos standartai, finansinių ataskaitų konsolidavimo praktikos pasikeitimas ir pan.). Dėl šios priežasties istoriniai palyginamieji duomenys gali būti neprieinami. Draudžiama kopijuoti, spausdinti ar kitaip komerciniais tikslais atgaminti bei platinti šią apžvalgą arba bet kurią jos dalį be „Swedbank“, AB sutikimo. Cituojant būtina nuoroda į šaltinį.