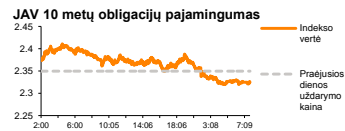
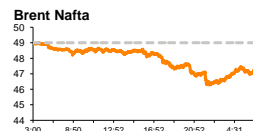
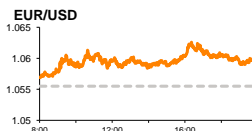
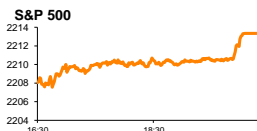


Rytinė finansų rinkų apžvalga

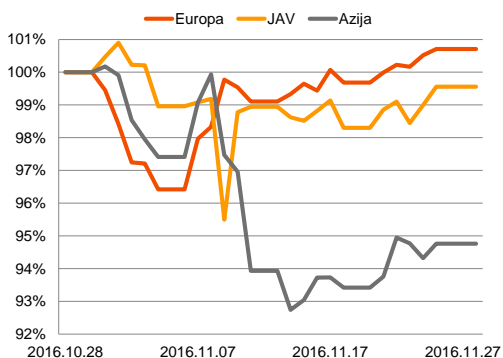
Finansų rinkų tarnyba – pirmadienis, 2016 m. lapkričio 28 d.

Dienos prekyba

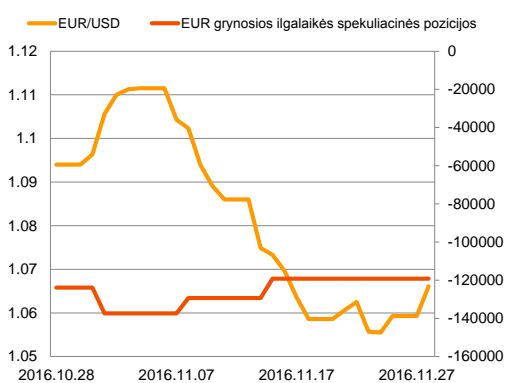


Finansų makleris
Martynas Freitakas
(8 5) 258 2504

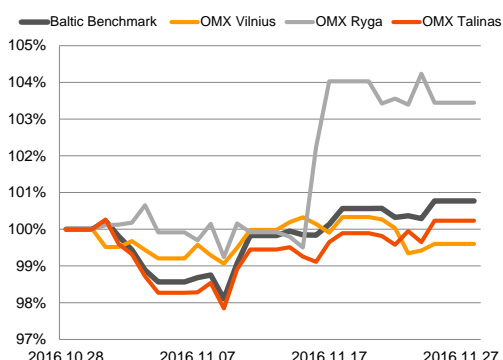
Regioniniai indeksai
(1 mėn. santykiniai pokyčiai, atskaitos taškas 100%)



EUR/USD kursas ir grynoji EUR spekuliacinė pozicija



Baltijos šalių indeksai
(1 mėn. santykiniai pokyčiai, atskaitos taškas 100%)



■ Saudo Arabija užsiminė, kad gali nevaržyti naftos gamybos apimčių

Pasaulio finansų rinkų tendencijos

Penktadienį didieji Europos akcijų indeksai kilo: Britanijos **FTSE 100** +0,17 proc., Vokietijos **DAX** +0,09 proc., o **Stoxx Europe 600** +0,18 proc. Tuo metu, kai pasaulio prekybos centruose vyko juodojo penktadienio išpardavimai, indeksus į viršų tempė **vartojimo prekių sektoriai**. **Brent** naftos kainai ženkliai kritus žemyn penktadienio sesijos metu (-3,76 proc.), į tai sureagavo **naftos ir dujų sektorius**, kurio vertė Stoxx Europe 600 indekse krito daugiau nei -0,6 proc. **Saudo Arabija** sekmadienį pasisakė, kad naftos gamybos mažinimo klausimas artimiausio susitikimo metu gali būti ir neaptarinėjamas, nes 2017 m. šalis prognozuoja naftos paklausos didėjimą pasaulinėje rinkoje. Bet kokiu atveju šiuo metu investuotojai lauks trečiadienio, kada vyks OPEC narių susitikimas. Pirmadienio rytą Brent naftos kaina išlaiko nežymų kritimą, už barelį šios rūšies žaliavos mokant 46,92 JAV dolerių (-0,68 proc.; 09:53 val.). Penktadienį pagrindiniai JAV akcijų indeksai toliau matavo visų laikų aukštumas. **Dow Jones** indeksas kilo +0,36 proc., o **S&P 500** +0,39 proc. Investuotojai nuo praeitos savaitės tęsė akcijų pirkimą **komunalinių paslaugų** bei **telekomunikacijų** sektoriuose, pastarųjų vertėms stiebiantis atitinkamai po +1,5 proc. ir +1.0 proc.. Tuo tarpu **energetikų** sektorius (-0,39 proc) buvo vienintelis, kuris krito S&P 500 sudėtyje. Azijos akcijų rinkos savaitę pradėjo skirtingomis nuotaikomis. Japonijos **NIKKEI 225** indeksas 09:54 buvo kritęs -0,13 proc., o Kinijos **CSI 300** kilo +0,39 proc.

Valiutų rinkos

EUR/USD valiutų poroje euras trečią sesiją iš eilės demonstruoja vertės kilimą. Penktadienį jo kainai dolerio atžvilgiu pašoko +0,56 proc., šiandien kilimas toliau įgaudinėjo pagreitį, 09:55 val. kainai kylant +0,58 proc. ir už vieną šios valiutos vienetą mokant 1,0653 JAV dolerius























Baltijos vertybinių popierių rinka

Penktadienį prekybos metu buvo sudaryti 372 sandoriai, o bendra Baltijos rinkų apyvarta viršijo 535 tūkst. Eur. Tuo metu, kai **Talino** ir **Vilniaus** indeksai kilo atitinkamai +0,58 ir +0,18 proc., **Rygos** indeksas krito -0,79 proc. Jau pasibaigus sesijai Latvijos farmacijos kompanija „**Grindex**“ rinkai pateikė 9 mėn. veiklos rezultatus, kurie skelbė, kad kompanijos pelnas kilo 66 proc. lyginant su tuo pačiu laikotarpiu 2015 metais, o pardavimai augo 19 proc., lyginant su tuo pačiu laikotarpiu prieš metus. Penktadienio sesijos metu pastarosios bendrovės akcijos kaina nekito ir liko lygi 4,30 Eur, sugeneruojant beveik 13 tūkst. Eur apyvartą. „**Latvijas Gaze**“ prekybos metu pranešė, kad per devynis šių metų mėnesius bendrovės pajamos susitraukė 18,3 proc., o grynasis pelnas išliko 6,7 proc. mažesnis nei praeitų metų tuo pačiu laikotarpiu. Pozicijoje buvo sugeneruota daugiau nei 16 tūkst. Eur apyvarta, o kaina nepakito ir liko lygi 8,95 Eur. Iki trečiadienio finansinius rodiklius planuoja paskelbti „**Linas Agro Group**“ bei „**Skano Group**“, o rytoj bus laukiama „**INVL Technology**“ veiklos ataskaitų.




2016.11.28 Šalis Laikas Svarbiausios dienos makroekonominės naujienos Prognozė Buvusi reikšmė

Svarbesnių makroekonominių naujienų skelbiama nebus.

Pasaulio rinkos

Pavadinimas	Indekso vertė	Dienos pokytis, %	Mėnesio pokytis, %	Nuo metų pradžios, %	12 mėn. pokytis, %
JAV					
 S&P 500	2213	↑ 0.39	4.09	8.29	5.90
 Dow Jones	19152	↑ 0.36	5.46	9.91	7.61
 Nasdaq Comp	5399	↑ 0.34	4.02	7.82	5.29
 Russell 2000	1347	↑ 0.38	13.44	18.60	12.05
Skandināvija					
 OMX Stockholm 30	1491	↑ 0.46	2.18	3.07	-2.02
 OMX Helsinki 25	3516	↑ 0.28	1.26	4.67	2.10
 OMX Copenhagen 20	824.9	↑ 1.14	-4.16	-18.67	-17.60
 Oslo stock exchange	589.3	↑ 0.01	2.72	9.33	5.30
Europa					
 DJ Euro STOXX 50	3048	↑ 0.26	-1.00	-6.71	-12.63
 CAC 40	4550	↑ 0.17	0.04	-1.87	-7.71
 DAX	10699	↑ 0.09	0.03	-0.41	-5.26
 FTSE 100	6841	↑ 0.17	-2.22	9.59	7.30
 MIB	16515	↑ 0.09	-4.67	-22.89	-26.84
 IBEX 35	8674	↑ 0.20	-5.73	-9.11	-15.87
Centrinė ir Rytų Europa					
 ATX	2514	↓ -0.42	0.28	4.87	1.60
 WIG20	1796	↓ -0.61	-1.18	-3.38	-7.22
 BUX	29980	↓ -0.59	0.59	25.33	26.43
 PX	888.1	↑ 0.21	-4.03	-7.13	-9.15
 RTS	1019	↓ -1.01	2.65	34.54	18.94
Azija					
 Nikkei 225	18335	↓ -0.25	5.09	-3.67	-7.79
 Hang Seng	22914	↑ 0.84	-0.18	4.56	3.83
 Kospi	1981	↑ 0.34	-1.89	1.01	-2.36
Valiutų kursai					
EUR/USD	1.07	↑ 0.64	-2.55	-1.89	0.96
EUR/GBP	0.85	↓ -0.25	5.52	15.59	21.38
EUR/PLN	4.43	↓ -0.25	-2.13	-3.61	-3.57
EUR/RUB	68.96	↓ -0.42	-0.20	14.94	1.62
Žaliavų rinka					
Brent nafta	47.1	↓ -0.32	-5.27	26.31	4.97
Auksas	1193	↑ 1.01	-6.05	12.35	12.13
Palūkanų normos					
EURIBOR 6 mėn.	-0.22	0.00	-3.30	-447.50	-606.45
LIBOR USD 6 mėn.	1.29	↑ 0.09	2.34	52.44	98.86

Baltijos regionas

Pavadinimas	Indekso vertė	Dienos pokytis, %	Mėnesio pokytis, %	Nuo metų pradžios, %	12 mėn. pokytis, %
Baltijos šaly					
 OMX Vilnius	556.0	↑ 0.18	-0.41	14.40	14.55
 OMX Ryga	736.9	↓ -0.79	3.43	23.99	25.05
 OMX Talinas	1036.0	↑ 0.58	0.21	15.24	16.01
OMX Baltic Benchmark	766.2	↑ 0.48	0.76	18.18	18.25
NASDAQ OMX Baltic sąrašo likvidžios akcijos					
AUGA Group	0.46	0.00	-0.43	54.88	83.27
Apranga	2.58	0.00	1.18	0.00	-1.53
Arco Vara	1.08	↑ 0.93	0.93	-6.09	-7.69
Baltika	0.303	↑ 3.06	-2.26	-11.40	1.34
Ekspress Grupp	1.28	0.00	-2.29	-5.19	0.00
Grigeo Grigiškės	1.18	0.00	-3.28	7.27	8.26
Grindeks	4.30	0.00	4.88	-17.31	-20.37
Klaipėdos nafta	0.554	↑ 0.18	-6.10	50.14	51.37
Latvijas Gāze	8.95	0.00	8.22	-8.30	-5.09
ESO	0.853	↓ -0.58	0.71	-0.04	-
Latvijas Balzams	7.48	0.00	0.54	24.25	130.86
LHV Group	9.00	↑ 2.51	12.50	-	-
Linas Agro Group	0.640	↑ 1.43	-1.84	-3.03	-4.33
Merko Ehitus	8.61	0.00	-3.80	1.53	1.89
Nordecon	1.32	↑ 1.54	5.60	28.94	31.44
Olainfarm	8.46	0.00	1.81	18.99	14.95
Olympic Entertainment Group	1.77	↓ -0.56	-1.67	-1.12	-1.12
Panevėžio statybos trestas	0.96	0.00	-1.84	3.89	4.23
Pieno žvaigždės	1.48	↓ -1.33	-1.33	14.73	0.00
Premia Foods	0.38	↑ 1.62	-1.31	-3.59	0.53
Rokiškio sūris	1.71	↑ 0.59	0.59	20.42	25.74
Silvano Fashion Group	2.59	↑ 4.44	10.68	102.34	107.20
Šiaulių bankas	0.46	0.00	9.81	84.83	85.45
Tallink Grupp	0.87	↑ 0.58	-3.33	8.55	10.74
Tallinna Kaubamaja	7.90	0.00	-0.75	17.21	16.86
Tallinna Vesi	13.80	0.00	-0.72	0.00	1.47
TEO LT	0.90	↑ 0.11	-1.63	-10.59	-11.47
Vilkyškių pieninė	2.18	↓ -0.46	4.31	24.57	28.99
Vilniaus baldai	14.10	0.00	-2.08	-2.08	-9.03
Žemaitijos pienas	1.05	↑ 2.94	2.94	63.04	67.46

Kontaktai:

Martynas Freitakas	Agnė Anzelienė	Renatas Žeknys
Makleris	Maklerė	Makleris
Tel: 8 5 258 2504	Tel: 8 5 258 2306	Tel: 8 5 258 2295
Martynas.Freitakas@swedbank.lt	Agne.Anzeliene@swedbank.lt	Renatas.Zeknys@swedbank.lt

Apžvalgą užsiprenumeruoti galima adresu: <http://www.swedbank.lt/articles/subscribe>

Dėmesio! Ši apžvalga yra tik informacinio pobūdžio, t.y. pateikiama informacija jokiais aplinkybėmis negali būti interpretuojama kaip asmeninė rekomendacija, patarimas, pasiūlymas, nurodymas arba reikalavimas įsigyti ar perleisti apžvalgoje nurodytas finansines priemones ir negali būti jokio vėliau sudaryto sandorio pagrindas ar sudedamoji dalis. Visa pateikta informacija yra surinkta iš viešai prieinamų šaltinių (įmonių, vertybinių popierių biržų, naujienų agentūrų ir kitų). Duomenų šaltinis: „Bloomberg“, „Reuters“, „Swedbank“, „Nasdaq OMX“. Mes neatlikome informacijos tikrinimo ir/ar vertinimo, dėl to negarantuojame informacijos tikslumo, pilnumo ar aktualumo, ir neatsakome už nuostolius, kurie gali atsirasti, kai investuojama remiantis tokia informacija. Pateikta apžvalga taip pat nėra apsaugota nuo skirtingų duomenų ir/ar informacijos palyginimo problemų, dėl įmonių keičiamos apskaitos ir finansinės atskaitomybės paruošimo praktikos (t.y. pasikeitę apskaitos standartai, finansinių ataskaitų konsolidavimo praktikos pasikeitimas ir pan.). Dėl šios priežasties istoriniai palyginamieji duomenys gali būti neprieinami. Draudžiama kopijuoti, spausdinti ar kitaip komerciniais tikslais atgaminti bei platinti šią apžvalgą arba bet kurią jos dalį be „Swedbank“, AB sutikimo. Cituojant būtina nuoroda į šaltinį.