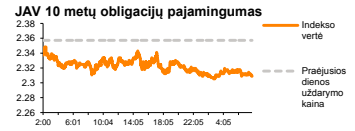
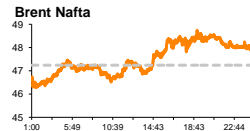
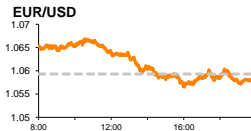
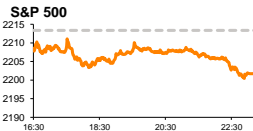


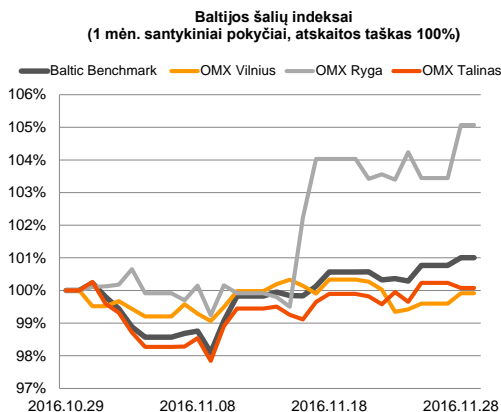
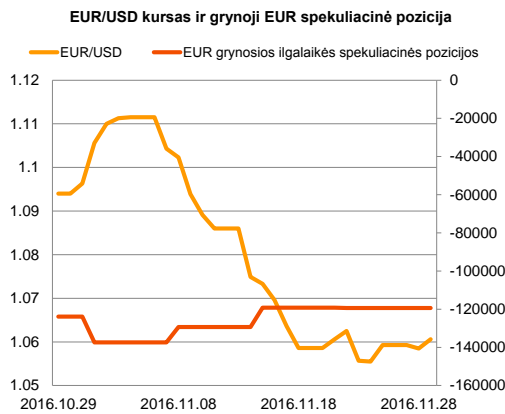
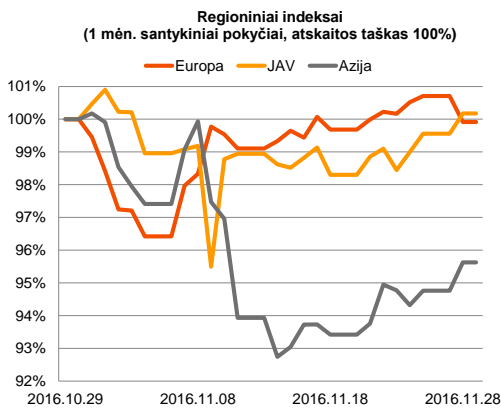
# Rytinė finansų rinkų apžvalga

Finansų rinkų tarnyba – antradienis, 2016 m. lapkričio 29 d.

Dienos prekyba



Finansų makleris  
**Martynas Freitakas**  
(8 5) 258 2504



Investuotojai ruošiasi OPEC susitikimui ir referendumui Italijoje

## Pasaulio finansų rinkų tendencijos






Pirmadienį dauguma pasaulio indeksų raudonavo. Europoje Britanijos **FTSE 100** krito -0,60 proc., Vokietijos **DAX** -1,09 proc., o **Europe Stoxx 600** -0,77 proc. Italijos bankai nutempė žemyn Europos **finansų sektorių** (-1,51 proc.), didėjant tikimybei, kad dabartinis Italijos premjeras Matteo Renzi gali pralaimėti referendumą dėl konstitucinių reformų, kuris vyks šį sekmadienį. Tokia įvykių baigtis, tikėtina, padidintų šalies ekonominį nestabilumą ir iškeltų būtinybę finansiškai stiprinti prastoje padėtyje esančius Italijos bankus. **Energetikų** sektoriaus akcijos krito -0,77 proc. nepaisant to, kad investuotojai demonstruoja optimistines nuotaikas tikėdamiesi gamybos apimčių mažinimo trečiadienį vyksiančio susitikimo metu. **Brent** naftos kaina vakarykštės sesijos metu kilo +1,80 proc., tačiau šiandien vėl pasuko žemyn (09:47 val. -1,12 proc.) iki 47,70 JAV dolerių už barelį. Išimčių nepateikė ir didieji JAV indeksai, kurie vakar taip pat krito. **Dow Jones** susitraukė -0,28 proc., o **S&P 500** -0,53 proc. **Prekybininkų** sektorius S&P indekso sudėtyje patyrė -0,83 proc. kritimą, kuomet buvo pranešta, kad šventinį pirminių maratoną praeitos savaitės pabaigoje amerikiečiai pradėjo aktyviau besilankydami prekybos centruose, tačiau išlaidaudami mažiau. Azijos rinkos antradienio prekybos sesiją pradėjo skirtingomis nuotaikomis, 09:33 val. Japonijos **NIKKEI 225** indeksui krentant -0,27 proc., o Kinijos **CSI 300** kylant +0,82 proc. Europoje šiandien per pietus bus paskelbtas Euro zonos vartotojų pasitikėjimo indekso rodiklis, analitikams prognozuojant, kad lapkričio mėnesį šis dydis nepakito ir liko lygus -6,1. Po pietų bus laukiama Vokietijos infliacijos duomenų. Analitikai tikisi, kad Vokietijos preliminarus infliacijos lygis lapkričio mėnesį augs 0,1 proc., kai mėnesį prieš tai augimas sudarė 0,2 proc. O metinis lygis išliks nepakitęs ties 0,8 proc. Už Atlanto šiandien bus paskelbtas kaip pasikeitė trečiojo ketvirčio patikslintas šalies BVP, prognozuojant, kad rodiklis pakils nuo 2,9 proc. iki 3,0 proc. Taip pat šiandien investuotojai vertins lapkričio mėnesio vartotojų pasitikėjimo indeksą, analitikams prognozuojant kilimą nuo 98,6 iki 101,5.

## Valiutų rinkos























Vakarykštės prekybos sesijos metu, **EUR/USD** valiutų poroje euras nesugebėjo pademonstruoti ženklesnių pokyčių, o prekybos pabaigoje buvo užfiksuotas -0,08 proc. kainos kritimas. Antradienio rytą, 09:55 val. euro kaina kilo +0,15 proc., už vieną šios valiutos vienetą mokant 1,0601 JAV dolerius.

## Baltijos vertybinių popierių rinka




Savaitė Baltijos akcijų rinkose prasidėjo aktyviai, per visas 3 rinkas investuotojams sugeneruojant 1,1 mln. Eur apyvartą. **Talino** rinkos indeksas krito -0,16 proc., o **Rygos** bei **Vilniaus** indeksai kilo atitinkamai po +1,62 proc. ir +0,32 proc. Aktyviausiai prekiauta Estijoje, kur ketvirtadalis rinkos apyvartos buvo sugeneruota „**Olympic Group Entertainment**“ pozicijoje. Investuotojai akcijos kainos nepakeitė ir paliko ją ties 1,77 Eur, o apyvarta pozicijoje viršijo 273 tūkst. Eur. Penktadienį paskelbtos puikios Latvijos farmacininkų „**Grindeks**“ naujienos akcijos kainą prekybos pradžioje pakėlė beveik šeštadaliu, o pasibaigus prekybos sesijai buvo fiksuojamas +11,63 proc. kainos pokytis, už vieną akciją mokant 4,80 Eur. Lietuvoje investuotojai didesnėmis nei įprasta apyvartomis kėlė pienininkų akcijas: „**Rokiškio sūrio**“ kaina kilo +4,09 proc. iki 1,78 Eur (apyvarta 72 tūkst. Eur.), o „**Vilkyškių pieninės**“ akcijos kilo +2,75 proc. iki 2,24 Eur už akciją kainos (apyvarta 35 tūkst. Eur). Šiandien „Vilkyškių pieninė“ paskelbė, kad trečiąjį ketvirtį pajamos augo 28,2 proc., o grynasis pelnas didėjo net 7,3 karto., lyginant su tuo pačiu laikotarpiu praėjusiais metais.

2016.11.29	Šalis	Laikas	Svarbiausios dienos makroekonominės naujienos	Prognozė	Buvusi reikšmė	
	EZ	12:00	Vartotojų pasitikėjimo indeksas	Lapkričio mėn.	-6,1	-6,1
	Vokietija	15:00	Mėnesiniai preliminariūs infliacijos rodikliai	Lapkričio mėn.	0,1 %	0,2 %
	JAV	15:30	Metinis BVP pokytis	III ketvr.	3,0 %	2,9%
	JAV	15:30	Asmeninio vartojimo išlaidų indeksas	III ketvr.	2,3 %	2,1 %
	JAV	17:00	Vartotojų pasitikėjimo indeksas	Lapkričio mėn.	101,5	98,6

### Pasaulio rinkos

Pavadinimas	Indekso vertė	Dienos pokytis, %	Mėnesio pokytis, %	Nuo metų pradžios, %	12 mėn. pokytis, %	
JAV						
	S&P 500	2202	↓ -0.53	3.54	7.72	5.34
	Dow Jones	19098	↓ -0.28	5.16	9.60	7.30
	Nasdaq Comp	5369	↓ -0.56	3.44	7.22	4.71
	Russell 2000	1330	↓ -1.29	11.97	17.07	10.60
Skandināvija						
	OMX Stockholm 30	1473	↓ -1.24	0.91	1.79	-3.24
	OMX Helsinki 25	3480	↓ -1.03	0.22	3.59	1.05
	OMX Copenhagen 20	827.5	↑ 0.32	-3.85	-18.41	-17.33
	Oslo stock exchange	586.0	↓ -0.56	2.14	8.72	4.71
Europa						
	DJ Euro STOXX 50	3017	↓ -1.04	-2.03	-7.67	-13.53
	CAC 40	4510	↓ -0.88	-0.84	-2.73	-8.51
	DAX	10583	↓ -1.09	-1.06	-1.49	-6.30
	FTSE 100	6799	↓ -0.60	-2.81	8.93	6.66
	MB	16217	↓ -1.81	-6.39	-24.28	-28.16
	IBEX 35	8619	↓ -0.64	-6.33	-9.69	-16.40
Centrinė ir Rytų Europa						
	ATX	2485	↓ -1.13	-0.85	3.68	0.45
	WIG20	1776	↓ -1.11	-2.28	-4.46	-8.25
	BUX	30003	↑ 0.08	0.67	25.43	26.53
	PX	885.1	↓ -0.34	-4.36	-7.45	-9.46
	RTS	1018	↓ -0.03	2.62	34.49	18.90
Azija						
	Nikkei 225	18322	↓ -0.19	5.02	-3.74	-7.85
	Hang Seng	22780	↓ -0.22	-0.76	3.95	3.22
	Kospi	1981	↑ 0.12	-1.92	0.98	-2.39
Valiutų kursai						
	EUR/USD	1.06	↑ 0.20	-3.26	-2.39	0.44
	EUR/GBP	0.85	↓ -0.25	4.88	15.91	21.71
	EUR/PLN	4.42	↑ 0.15	-2.60	-3.53	-3.49
	EUR/RUB	68.75	↓ -0.20	1.08	15.30	1.94
Žaliavų rinka						
	Brent nafta	47.8	↓ -0.97	-3.90	28.14	6.49
	Auksas	1192	↑ 0.19	-6.45	12.18	11.97
Palūkanų normos						
	EURIBOR 6 mėn.	-0.22	0.00	-3.30	-447.50	-447.50
	LIBOR USD 6 mėn.	1.29	↑ 0.09	2.34	52.44	98.86

### Baltijos regionas

Pavadinimas	Indekso vertė	Dienos pokytis, %	Mėnesio pokytis, %	Nuo metų pradžios, %	12 mėn. pokytis, %	
Baltijos šalyse						
	OMX Vilnius	557.8	↑ 0.32	-0.09	14.77	14.91
	OMX Ryga	748.9	↑ 1.62	5.10	26.00	27.08
	OMX Talinas	1034.4	↓ -0.16	0.06	15.06	15.83
	OMX Baltic Benchmark	768.0	↑ 0.24	1.00	18.46	18.53
NASDAQ OMX Baltic sąrašo likvidžios akcijos						
	AUGA Group	0.46	↓ -0.22	-0.65	54.55	82.87
	Apranga	2.57	↓ -0.39	0.78	-0.39	-1.91
	Arco Vara	1.07	↓ -0.93	0.00	-6.96	-8.55
	Baltika	0.300	↓ -0.99	-3.23	-12.28	0.33
	Ekspress Grupp	1.30	↑ 1.56	-0.76	-3.70	1.56
	Grigeo Grigiškės	1.17	↓ -0.85	-4.10	6.36	7.34
	Grindeks	4.80	↑ 11.63	17.07	-7.69	-11.11
	Klaipėdos nafta	0.560	↑ 1.08	-5.08	51.76	53.01
	Latvijas Gāze	8.95	0.00	8.22	-8.30	-5.09
	ESO	0.850	↓ -0.35	0.35	-0.04	-
	Latvijas Balzams	7.48	0.00	0.54	24.25	130.86
	LHV Group	9.00	0.00	12.50	-	-
	Linas Agro Group	0.635	↓ -0.78	-2.61	-3.79	-5.08
	Merko Ehitus	8.61	0.00	-3.80	1.53	1.89
	Nordecon	1.33	↑ 0.76	6.40	29.91	32.44
	Olainfarm	8.47	↑ 0.12	1.93	19.13	15.08
	Olympic Entertainment Group	1.77	0.00	-1.67	-1.12	-1.12
	Panevėžio statybos trestas	0.96	↓ -0.21	-2.04	3.68	4.01
	Pieno žvaigždės	1.52	↑ 2.70	1.33	17.83	2.70
	Premia Foods	0.37	↓ -1.06	-2.36	-4.62	-0.53
	Rokiškio sūris	1.78	↑ 4.09	4.71	25.35	30.88
	Silvano Fashion Group	2.57	↓ -0.77	9.83	100.78	105.60
	Šiaulių bankas	0.46	↑ 0.22	10.05	85.23	85.86
	Tallink Grupp	0.87	↓ -0.23	-3.55	8.30	10.49
	Tallinna Kaubamaja	7.90	0.00	-0.75	17.21	16.86
	Tallinna Vesi	13.70	↓ -0.72	-1.44	-0.72	0.74
	TEO LT	0.90	↑ 0.11	-1.53	-10.50	-11.37
	Vilkyškių pieninė	2.24	↑ 2.75	7.18	28.00	32.54
	Vilniaus baldai	14.00	↓ -0.71	-2.78	-2.78	-9.68
	Žemaitijos pienas	1.07	↑ 1.90	4.90	66.15	70.65

### Kontaktai:

Martynas Freitakas	Agnė Anzelienė	Renatas Žekyns
Makleris	Maklerė	Makleris
Tel: 8 5 258 2504	Tel: 8 5 258 2306	Tel: 8 5 258 2295
Martynas.Freitakas@swedbank.lt	Agne.Anzeliene@swedbank.lt	Renatas.Zekyns@swedbank.lt

Apžvalgą užsiprenumeruoti galima adresu: <http://www.swedbank.lt/articles/subscribe>  
 Dėmesio! Ši apžvalga yra tik informacinio pobūdžio, t.y. pateikiama informacija jokiomis aplinkybėmis negali būti interpretuojama kaip asmeninė rekomendacija, patarimas, pasiūlymas, nurodymas arba reikalavimas įsigyti ar perleisti apžvalgoje nurodytas finansines priemones ir negali būti jokio vėliau sudaryto sandorio pagrindas ar sudedamoji dalis. Visa pateikta informacija yra surinkta iš viešai prieinamų šaltinių (įmonių, vertybinių popierių biržų, naujienų agentūrų ir kitų). Duomenų šaltinis: „Bloomberg“, „Reuters“, „Swedbank“, „Nasdaq OMX“. Mes neatlikome informacijos tikrinimo ir/ar vertinimo, dėl to negarantuojame informacijos tikslumo, pilnumo ar aktualumo, ir neatsakome už nuostolius, kurie gali atsirasti, kai investuojama remiantis tokia informacija. Pateikta apžvalga taip pat nėra apsaugota nuo skirtingų duomenų ir/ar informacijos palyginimo problemų, dėl įmonių keičiamos apskaitos ir finansinės atskaitomybės paruošimo praktikos (t.y. pasikeitę apskaitos standartai, finansinių ataskaitų konsolidavimo praktikos pasikeitimas ir pan.). Dėl šios priežasties istoriniai palyginamieji duomenys gali būti neprekinami. Draudžiama kopijuoti, spausdinti ar kitaip komerciniais tikslais atgaminti bei platinti šią apžvalgą arba bet kurią jos dalį be „Swedbank“, AB sutikimo. Cituojant būtina nuoroda į šaltinį.