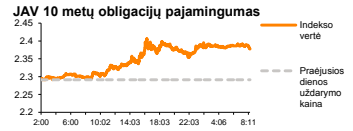
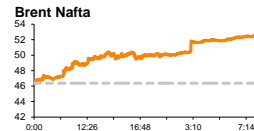
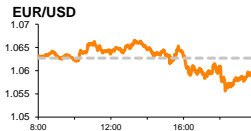
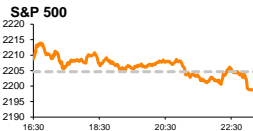


# Rytinė finansų rinkų apžvalga

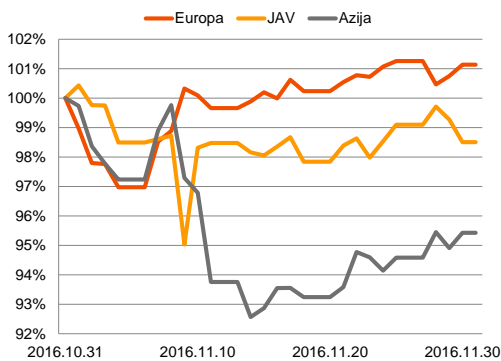
Finansų rinkų tarnyba – ketvirtadienis, 2016 m. gruodžio 1 d.

Dienos prekyba

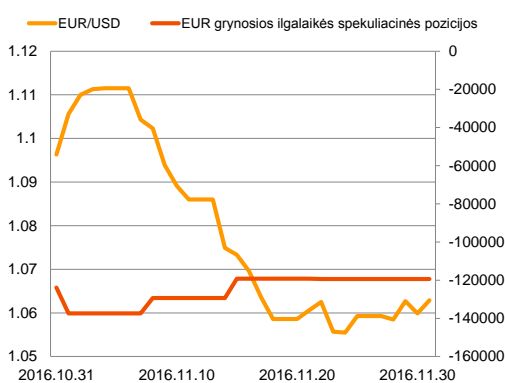


Finansų makleris  
**Martynas Freitakas**  
(8 5) 258 2504

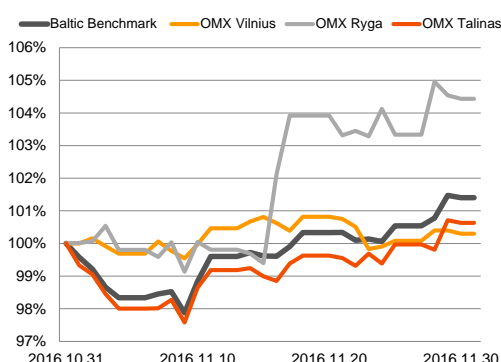
Regioniniai indeksai  
(1 mėn. santykiniai pokyčiai, atskaitos taškas 100%)



EUR/USD kursas ir grynoji EUR spekuliacinė pozicija



Baltijos šalių indeksai  
(1 mėn. santykiniai pokyčiai, atskaitos taškas 100%)



■ OPEC ir Rusija sutarė sumažinti gavybos apimtis

## Pasaulio finansų rinkų tendencijos






Trečiadienį Europos rinkas į viršų kėlė naftininkų akcijos. Britanijos **FTSE 100** kilo +0,17 proc., Vokietijos **DAX** +0,19 proc., o **Europe Stoxx 600** +0,31 proc. Energetikų sektorius Europoje kilo +3,71 proc., investuotojams jau nuo dienos vidurio pakėlus Brent naftos kainą daugiau nei 7 proc. Vakare **OPEC** ir **Rusija** pranešė, kad pirmą kartą per 8 metus pavyko pasiekti sutarimą dėl naftos gavybos apimčių mažinimo, bendras vienos dienos apimtis keičiant nuo 33,7 mln. iki 32,5 mln. barelių. Vakarykštės prekybos sesiją **Brent** rūšies naftos kaina baigė pakilusi +8,78 proc. iki 50,45 JAV dolerių ribos. Kainos kilimas buvo stebimas ir šiandien, 09:10 val. kainai už barelį kylant iki 52,26 JAV dolerių ribos (+0,43 proc.). Jeigu eksportuotojai laikysis susitarimo, analitikai prognozuoja, kad naftos kainos gali peržengti 60 JAV dolerių ribą. Amerikoje naftininkų įtaka didžiųjų indeksų vertei nebuvo tokia ženkli. **Dow Jones** fiksavo +0,01 proc. kilimą, o **S&P 500** krito -0,27 proc., prekybos pradžioje dar spėjęs užfiksuoti aukščiausią visų laikų lygį ties 2213,88 punktu riba. Rinkoje atsiradus daugiau aiškumo, investuotojai skubėjo mažinti apsauginių akcijų kiekį portfeluose, taip S&P 500 indekso sudėtyje numušdami **telekomunikacijų** (-2,12 proc.) ir **komunalinių paslaugų** sektoriaus (-3,18 proc.) vertes. **Prekybininkų** (-0,87 proc.) ir **vartojimo prekių gamintojų** (-1,65 proc.) akcijos taip pat prisidėjo prie indeksų kritimo, kuomet buvo paskelbta, kad spalio mėnesį JAV asmeninės pajamos kilo 0,6 proc., t.y. dvigubai lyginant su praėjusiu laikotarpiu, tačiau išlaidos krito nuo 0,5 proc. iki 0,3 proc. Europoje šiandien per pietus bus skelbiamas Euro zonos gamybos užsakymų rodiklis, tikintis, kad jis lapkričio mėnesį liks nepakitęs ir lygūs 53,7. Taip pat bus laukiama Euro zonos darbo rinkos rodiklių, tikintis, kad spalio mėnesio nedarbas taip pat liks nepakitęs ir sudarys 10 proc. Tuo tarpu Amerikoje bus laukiama praeitos savaitės naujų darbo paraiškų skaičiaus (buvusi reikšmė 251 tūkst., prognozė – 253 tūkst.) bei ISM gamybos užsakymų rodiklio (buvusi reikšmė – 52,5, prognozė – 53,9) kilimo.

## Valiutų rinkos























**EUR/USD** valiutų poroje euras ir toliau neranda pastovios krypties ir vakar krito -0,27 proc., tačiau šiandien kursas pakeitė kryptį ir 09:13 val. buvo fiksuojamas vertės kilimas +0,22 proc., už vieną eurą mokant 1,0622 JAV dolerius.

## Baltijos vertybinių popierių rinka




Baltijos akcijų rinkose trečiadienio sesijos metu vyravo pesimizmas, kuris atsispindėjo nežymiai krentančiuose indeksuose. **Talino** indeksas traukėsi -0,08 proc., **Rygos** -0,11 proc., o **Vilniaus** -0,10 proc. Aktyvios prekybos metu buvo sugeneruota 1,445 mln. Eur apyvarta, o trečdalis (520 tūkst. Eur) jos buvo įvykdyta „**Silvano Fashion Group**“ pozicijoje. Daugiau nei trys ketvirtadaliai akcijų buvo perleista tiesioginiais sandoriais už akciją mokant 2,72 Eur, tačiau sesijos pabaigoje akcijos kaina buvo lygi 2,71 Eur (+2,26 proc.). Tiesioginiai sandoriai figūravo ir „**Aprangos**“ pozicijoje. Bendrai apyvartai viršijant 143 tūkst. Eur, akcijos kaina sesijos pabaigoje pokyčio nefiksavo ir liko lygi 2,57 Eur. „**Auga group**“ po prekybos sesijos pranešė, kad konsoliduotos pajamos krito beveik penktadaliu, o EBITDA sumažėjo šeštadaliu. Rodiklių kritimą kompanija argumentavo kaip perėjimo prie ekologiškos ūkininkystės rezultata. Vakare vykusio „**Nasdaq Vilnius**“ renginio metu, investuotojams prisistatė žemės ūkio technikos prekybininkė „**East West Agro**“ ir paskelbė apie planus žengti į Baltijos alternatyviąją akcijų rinką. Dešimties metų patirtį turinti ir „**Massey Ferguson**“ prekės ženklo traktorius bei kombainus Lietuvos ūkiams pristatanti bendrovė pranešė apie siekius kurti iki 5 regioninių prekybos taškų, ir tam tikslui tikisi pritraukti iki 3 mln. Eur investicijų.

2016.12.01	Šalis	Laikas	Svarbiausios dienos makroekonominės naujienos	Prognozė	Buvusi reikšmė	
	Vokietija	10:55	Gamybos užsakymų rodiklis	Lapkričio mėn.	54,4	54,4
	EZ	11:00	Gamybos užsakymų rodiklis	Lapkričio mėn.	53,7	53,7
	EZ	12:00	Nedarbo lygis	Spalio mėn.	10,0 %	10,0 %
	JAV	15:30	Savaitės bedarbystės paraiškų skaičius	Lapkričio mėn.	253 tūkst.	251 tūkst.
	JAV	17:00	Gamybos užsakymų rodiklis	Lapkričio mėn.	52,5	51,9

### Pasaulio rinkos

Pavadinimas	Indekso vertė	Dienos pokytis, %	Mėnesio pokytis, %	Nuo metų pradžios, %	12 mėn. pokytis, %	
JAV						
	S&P 500	2199	↓ -0.27	4.12	7.58	4.57
	Dow Jones	19124	↑ 0.01	6.02	9.75	6.91
	Nasdaq Comp	5324	↓ -1.05	3.30	6.32	3.25
	Russell 2000	1322	↓ -0.44	12.26	16.41	9.81
Skandināvija						
	OMX Stockholm 30	1481	↑ 0.95	3.44	2.37	-3.23
	OMX Helsinki 25	3491	↑ 0.58	2.17	3.92	0.71
	OMX Copenhagen 20	836.1	↑ 0.71	-1.70	-17.56	-18.01
	Oslo stock exchange	588.5	↑ 1.35	3.19	9.19	3.99
Europa						
	DJ Euro STOXX 50	3052	↑ 0.43	0.94	-6.61	-12.30
	CAC 40	4578	↑ 0.59	2.42	-1.27	-6.84
	DAX	10640	↑ 0.19	1.08	-0.96	-5.51
	FTSE 100	6784	↑ 0.17	-1.93	8.67	6.07
	MB	16930	↑ 2.23	0.19	-20.95	-25.02
	IBEX 35	8688	↑ 0.24	-3.90	-8.97	-16.29
Centrinė ir Rytų Europa						
	ATX	2520	↑ 0.95	1.85	5.12	0.72
	WIG20	1798	↑ 1.02	-0.91	-3.28	-6.53
	BUX	30014	↑ 0.66	0.71	25.47	25.86
	PX	881.2	↑ 0.21	-3.03	-7.85	-9.07
	RTS	1029	↑ 2.31	3.25	35.93	22.63
Azija						
	Nikkei 225	18513	↑ 1.12	6.14	-2.74	-7.49
	Hang Seng	22926	↑ 0.60	-0.96	4.62	2.43
	Kospi	1986	↑ 0.15	-1.04	1.28	-1.85
Valiutų kursai						
	EUR/USD	1.06	↑ 0.28	-3.86	-2.18	0.12
	EUR/GBP	0.85	↑ 0.05	6.60	14.93	20.35
	EUR/PLN	4.45	↑ 0.00	-3.36	-4.17	-3.85
	EUR/RUB	67.82	↑ 0.18	3.24	16.88	4.17
Žaliavų rinka						
	Brent nafta	52.7	↑ 1.60	9.41	41.28	18.52
	Auksas	1177	↑ 0.16	-8.69	10.79	10.49
Palūkanų normos						
	EURIBOR 6 mėn.	-0.22	0.00	-3.30	-447.50	-409.30
	LIBOR USD 6 mėn.	1.29	↑ 0.22	2.74	52.77	97.69

### Baltijos regionas

Pavadinimas	Indekso vertė	Dienos pokytis, %	Mėnesio pokytis, %	Nuo metų pradžios, %	12 mėn. pokytis, %	
Baltijos šaly						
	OMX Vilnius	557.2	↓ -0.10	0.29	14.65	14.43
	OMX Ryga	744.9	↓ -0.11	4.42	25.34	27.60
	OMX Talinas	1042.8	↓ -0.08	1.29	16.00	16.64
	OMX Baltic Benchmark	772.8	↓ -0.07	1.82	19.20	19.38
NASDAQ OMX Baltic sąrašo likvidžios akcijos						
	AUGA Group	0.46	0.00	-0.86	54.55	73.21
	Apranga	2.57	0.00	1.18	-0.39	-1.53
	Arco Vara	1.08	↑ 0.93	0.93	-6.09	-5.26
	Baltika	0.303	↑ 0.66	-0.98	-11.40	4.12
	Ekspress Grupp	1.30	0.00	0.00	-3.70	1.56
	Grigeo Grigiškės	1.17	↑ 0.86	-3.31	6.36	8.33
	Grindeks	4.68	↓ -3.51	14.43	-10.00	-11.70
	Klaipėdos nafta	0.555	↓ -0.72	-1.94	50.41	50.41
	Latvijas Gāze	8.74	↓ -1.24	5.68	-10.45	-8.19
	ESO	0.853	↑ 0.12	-0.12	-0.04	-
	Latvijas Balzams	7.50	↑ 0.27	0.67	24.58	140.38
	LHV Group	9.04	↑ 0.22	10.92	-	-
	Linas Agro Group	0.645	↑ 1.57	-0.31	-2.27	-3.01
	Merko Ehitus	8.75	0.00	-0.34	3.18	2.34
	Nordecon	1.33	0.00	6.40	29.91	33.74
	Olainfarm	8.56	↑ 1.78	3.01	20.39	16.78
	Olympic Entertainment Group	1.77	↓ -0.56	-0.56	-1.12	-2.21
	Panevėžio statybos trestas	0.96	↑ 1.80	-1.94	3.78	6.08
	Pieno žvaigždės	1.50	↓ -1.32	0.00	16.28	11.94
	Premia Foods	0.37	↑ 0.81	-0.53	-4.36	-0.27
	Rokiškio sūris	1.81	0.00	6.47	27.46	32.12
	Silvano Fashion Group	2.71	↑ 2.26	14.35	111.72	108.46
	Šiaulių bankas	0.46	↑ 0.22	7.73	85.23	86.49
	Tallink Grupp	0.88	↓ -0.68	-2.44	9.42	11.77
	Tallinna Kaubamaja	7.97	0.00	1.92	18.25	18.07
	Tallinna Vesi	13.70	0.00	-1.44	-0.72	0.74
	TEO LT	0.90	↓ -0.22	-1.74	-10.79	-11.67
	Vilkyškių pieninė	2.27	↓ -2.99	8.61	29.71	34.32
	Vilniaus baldai	14.00	0.00	-2.78	-2.78	-9.68
	Žemaitijos pienas	1.07	0.00	4.90	66.15	67.71

### Kontaktai:

Martynas Freitakas	Agnė Anzelienė	Renatas Žeknys
Makleris	Maklerė	Makleris
Tel: 8 5 258 2504	Tel: 8 5 258 2306	Tel: 8 5 258 2295
Martynas.Freitakas@swedbank.lt	Agne.Anzeliene@swedbank.lt	Renatas.Zeknys@swedbank.lt

Apžvalgą užsiprenumeruoti galima adresu: <http://www.swedbank.lt/articles/subscribe>  
Dėmesio! Ši apžvalga yra tik informacinio pobūdžio, t.y. pateikiama informacija jokiomis aplinkybėmis negali būti interpretuojama kaip asmeninė rekomendacija, patarimas, pasiūlymas, nurodymas arba reikalavimas įsigyti ar perleisti apžvalgoje nurodytas finansines priemones ir negali būti jokio vėliau sudaryto sandorio pagrindas ar sudedamoji dalis. Visa pateikta informacija yra surinkta iš viešai prieinamų šaltinių (įmonių, vertybinių popierių biržų, naujienų agentūrų ir kitų). Duomenų šaltinis: „Bloomberg“, „Reuters“, „Swedbank“, „Nasdaq OMX“. Mes neatlikome informacijos tikrinimo ir/ar vertinimo, dėl to negarantuojame informacijos tikslumo, pilnumo ar aktualumo, ir neatsakome už nuostolius, kurie gali atsirasti, kai investuojama remiantis tokia informacija. Pateikta apžvalga taip pat nėra apsaugota nuo skirtingų duomenų ir/ar informacijos palyginimo problemų, dėl įmonių keičiamos apskaitos ir finansinės atskaitomybės paruošimo praktikos (t.y. pasikeitę apskaitos standartai, finansinių ataskaitų konsolidavimo praktikos pasikeitimas ir pan.). Dėl šios priežasties istoriniai palyginamieji duomenys gali būti neprekinami. Draudžiama kopijuoti, spausdinti ar kitaip komerciniais tikslais atgaminti bei platinti šią apžvalgą arba bet kurią jos dalį be „Swedbank“, AB sutikimo. Cituojant būtina nuoroda į šaltinį.