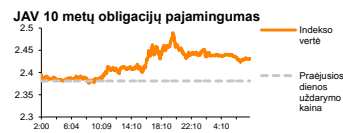
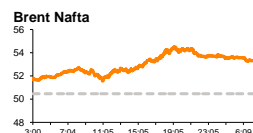
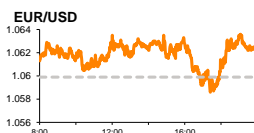
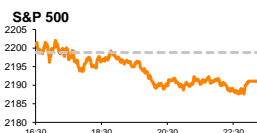


# Rytinė finansų rinkų apžvalga

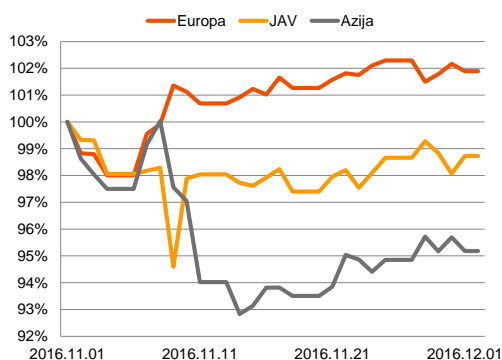
Finansų rinkų tarnyba – penktadienis, 2016 m. gruodžio 2 d.

Dienos prekyba

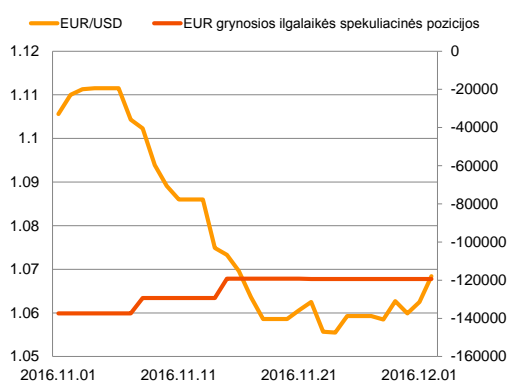


Finansų makleris  
**Martynas Freitakas**  
(8 5) 258 2504

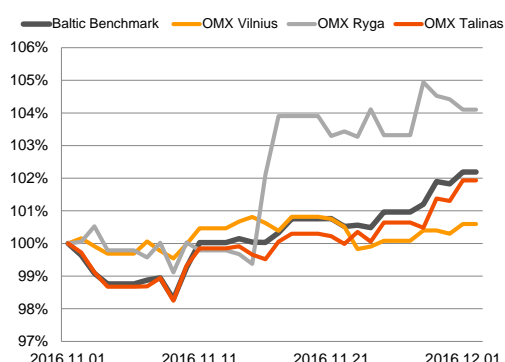
Regioniniai indeksai  
(1 mėn. santykiniai pokyčiai, atskaitos taškas 100%)



EUR/USD kursas ir grynoji EUR spekuliacinė pozicija



Baltijos šalių indeksai  
(1 mėn. santykiniai pokyčiai, atskaitos taškas 100%)



■ Penktadienį investuotojai ruošis referendumui Italijoje

## Pasaulio finansų rinkų tendencijos



Ketvirtadienio sesijos metu Europos akcijų indeksai nusidažė raudonai. Vokietijos **DAX** traukėsi -1,0 proc., **Britanijos** -0,45 proc., o **Europe Stoxx 600** -0,33 proc. Pakilęs obligacijų pajamingumas daugiausia žalos pridarė **vartojimo prekių gamintojų** sektoriui, kuris dėl sumažėjusio jį sudarančių akcijų pajamingumo krito daugiau nei -2,2 proc. Ženklesnius kilimus Europoje rodė **energetikų sektorius**, kuris sekdamas kylančias naftos kainas stiebėsi +1,81 proc. Vakarykštės sesijos metu **Brent** rūšies naftos kaina buvo pasiekusi 53,94 JAV dolerių ribą ir taip pademonstravo nuo pernai metų rugpjūčio nematytą lygį. Šiandien kaina nežymiai koreguojasi, 09:54 val. už vieną barelį mokant 53,27 JAV dolerius (-1,24 proc.). Amerikoje **Dow Jones** indeksas kilo +0,36 proc., o **S&P 500** traukėsi 0,35 proc. Pastarojo indekso sudėtyje didžiausią teigiamą pokytį rodė **finansų sektorius**, kilęs +1,66 proc., o labiausiai raudonavo **informacinių technologijų** sektorius, kurio vertė krito -2,29 proc. Technologijų milžinė „**Apple Inc.**“ (-0,95 proc.) vakar rinkoje paskelbė apie pradėjusius trauktis iPhone 7 užsakymus iš platintojų. Azijos investuotojai šiandien ryte buvo pesimistiškai nusiteikę, Japonijos **NIKKEI 225** indeksui traukiantis -0,47 proc., o Kinijos **CSI 300** -1,01 proc. Vakar buvo paskelbta apie susitraukusį Euro Zonos nedarbo lygį, kuris spalio mėnesį kirto nuo 10 iki 9,8 proc, nors analitikai pokyčio nesitikėjo. Tuo tarpu Amerikoje daugiau nei tikėtasi kilo naujų darbo paraiškų skaičius. Praeitą savaitę jis siekė 268 tūkst., t.y. padidėjo 17 tūkst., lyginant su prieš tai buvusia savaitė, nors buvo tikimasi tik 2 tūkst. paraiškų skaičiaus augimo. Šiandien Amerikos darbo rinkos duomenis papildys lapkričio mėnesio nedarbo lygio rodikliai, analitikams prognozuojant, kad lyginant su spalium jie išliks nepakitę ir sudarys 4,9 proc. Tuo tarpu Europoje svarbesnių makroekonominių rodiklių nebus skelbiama, todėl tikėtina, kad investuotojai jautriai reaguos į kiekvieną sekmdienį Italijoje vyksiantį referendumu naujieną.

## Valiutų rinkos























**EUR/USD** valiutų poroje, euras antrą sesiją demonstruoja aiškia judėjimo kryptį aukštyn. Šiandien ryte, 09:56 už vieną eurą buvo mokama 1,0672 JAV doleriai, o nuo prekybos atidarymo kaina jau buvo pakilusi +0,44 proc. ir siekė prieš dvi savaites fiksuotą lygį.

## Baltijos vertybinių popierių rinka





Ketvirtadienis Baltijos akcijų rinkose pasižymėjo aktyvumu, per visas tris rinkas investuotojams sugeneruojant 977 tūkst. Eur. **Talino** ir **Vilniaus** akcijų indeksai kilo atitinkamai +0,63 proc. ir +0,30 proc., o **Rygos** indeksas krito -0,32 proc. Kaip įprasta, aktyviausiai prekiauta Estijos flagmanų pozicijose – „**Tallink Group**“ (+0,23 proc.), „**Silvano Fashion Group**“ (+0,74 proc.) ir „**Olympic Group Entertainment**“ (+0,56 proc.), šių pozicijų kainai neženkliai kylant, o bendrai apyvartai viršijant pusę visos sesijos apyvartos. Latvijos indekso kritimui didžiausią įtaką darė „**Olainfarm**“ akcijos rinkos vertės smukimas -3,15 proc. Kompanija vakar pranešė, per 9 šių metų mėnesius pardavimai augo 9 proc. lyginant su tuo pačiu laikotarpiu pernai, tačiau per tą patį laikotarpį pelnas krito -36 proc.

2016.12.02	Šalis	Laikas	Svarbiausios dienos makroekonominės naujienos	Prognozė	Buvusi reikšmė
	JAV	15:30	Nedarbo lygis	Lapkričio mėn.	4,9 %
	JAV	15:30	Dirbančiųjų pasikeitimas be žemės ūkio sektoriaus	Lapkričio mėn.	180 tūkst.

### Pasaulio rinkos

Pavadinimas	Indekso vertė	Dienos pokytis, %	Mėnesio pokytis, %	Nuo metų pradžios, %	12 mėn. pokytis, %	
JAV						
	S&P 500	2191	↓ -0.35	4.44	7.20	5.37
	Dow Jones	19192	↑ 0.36	6.86	10.14	8.25
	Nasdaq Comp	5251	↓ -1.36	2.85	4.87	2.50
	Russell 2000	1314	↓ -0.65	13.01	15.66	10.25
Skandinavija						
	OMX Stockholm 30	1478	↓ -0.22	4.27	2.15	-3.65
	OMX Helsinki 25	3484	↓ -0.19	3.07	3.72	-0.05
	OMX Copenhagen 20	828.9	↓ -0.86	-0.46	-18.27	-19.17
	Oslo stock exchange	595.0	↑ 1.10	6.48	10.40	5.11
Europa						
	DJ Euro STOXX 50	3031	↓ -0.68	1.70	-7.24	-12.62
	CAC 40	4561	↓ -0.39	3.31	-1.65	-7.04
	DAX	10534	↓ -1.00	1.57	-1.95	-5.86
	FTSE 100	6753	↓ -0.45	-1.35	8.18	5.17
	MB	17098	↑ 0.99	3.79	-20.17	-24.18
	IBEX 35	8669	↓ -0.22	-2.30	-9.17	-16.17
Centrinė ir Rytų Europa						
	ATX	2523	↑ 0.15	3.89	5.28	1.42
	WIG20	1784	↓ -0.79	1.04	-4.05	-5.44
	BUX	29998	↓ -0.05	1.69	25.41	26.68
	PX	885.1	↑ 0.43	-1.98	-7.45	-7.75
	RTS	1047	↑ 1.79	7.64	38.36	25.60
Azija						
	Nikkei 225	18414	↓ -0.54	7.47	-3.26	-7.64
	Hang Seng	22622	↓ -1.12	-0.83	3.23	0.63
	Kospi	1970	↓ -0.70	-0.46	0.44	-1.96
Valiutų kursai						
	EUR/USD	1.07	↑ 0.56	-3.75	-1.67	0.94
	EUR/GBP	0.85	↓ -0.23	6.67	14.76	19.40
	EUR/PLN	4.49	↓ -0.42	-3.75	-5.01	-4.76
	EUR/RUB	68.23	↓ -0.58	3.75	16.17	4.33
Žaliavų rinka						
	Brent nafta	53.3	↓ -1.21	13.72	42.95	25.42
	Auksas	1174	↑ 0.61	-10.08	10.51	11.38
Palūkanų normos						
	EURIBOR 6 mėn.	-0.22	0.00	-3.79	-447.50	-386.67
	LIBOR USD 6 mėn.	1.29	↓ -0.30	2.43	52.31	95.30

### Baltijos regionas

Pavadinimas	Indekso vertė	Dienos pokytis, %	Mėnesio pokytis, %	Nuo metų pradžios, %	12 mėn. pokytis, %	
Baltijos šaly						
	OMX Vilnius	558.9	↑ 0.30	0.43	14.99	14.73
	OMX Ryga	742.6	↓ -0.31	4.04	24.94	26.61
	OMX Talinas	1049.4	↑ 0.63	2.21	16.73	17.27
	OMX Baltic Benchmark	775.6	↑ 0.37	2.57	19.64	19.85
NASDAQ OMX Baltic sąrašo likvidžios akcijos						
	AUGA Group	0.46	↓ -0.87	-3.19	53.20	71.70
	Apranga	2.57	0.00	0.78	-0.39	-1.53
	Arco Vara	1.09	↑ 0.93	0.93	-5.22	-0.91
	Baltika	0.292	↓ -3.63	-3.31	-14.62	0.00
	Ekspress Grupp	1.30	0.00	0.00	-3.70	1.56
	Grigeo Grigiškės	1.17	0.00	-3.31	6.36	9.35
	Grindeks	4.75	↑ 1.50	17.00	-8.65	-9.35
	Klaipėdos nafta	0.554	↓ -0.18	-4.32	50.14	48.92
	Latvijas Gāze	8.77	↑ 0.34	6.17	-10.14	-7.88
	ESO	0.856	↑ 0.35	0.35	-0.03	-
	Latvijas Balzams	7.53	↑ 0.40	0.67	25.08	141.35
	LHV Group	9.05	↑ 0.11	11.32	-	-
	Linas Agro Group	0.641	↓ -0.62	0.00	-2.88	-3.03
	Merko Ehitus	8.80	↑ 0.57	0.00	3.77	2.33
	Nordecon	1.34	↑ 0.75	5.51	30.89	33.43
	Olainfarm	8.29	↓ -3.15	-0.72	16.60	12.64
	Olympic Entertainment Group	1.78	↑ 0.56	0.56	-0.56	-1.66
	Panevėžio statybos trestas	0.95	↓ -1.04	-3.06	2.70	3.71
	Pieno žvaigždės	1.51	↑ 0.67	0.67	17.05	12.69
	Premia Foods	0.37	↓ -0.80	-0.27	-5.13	-0.27
	Rokiškio sūris	1.82	↑ 0.55	5.20	28.17	32.85
	Silvano Fashion Group	2.73	↑ 0.74	15.19	113.28	110.00
	Šiaulių bankas	0.46	0.00	10.31	85.23	86.49
	Tallink Grupp	0.88	↑ 0.23	-1.23	9.67	12.83
	Tallinna Kaubamaja	8.20	↑ 2.89	3.80	21.66	19.71
	Tallinna Vesi	13.70	0.00	-0.72	-0.72	0.74
	TEO LT	0.91	↑ 0.89	-0.98	-10.00	-10.88
	Vilkyškių pieninė	2.24	↓ -1.32	7.18	28.00	32.54
	Vilniaus baldai	14.00	0.00	-1.41	-2.78	-10.26
	Žemaitijos pienas	1.11	↑ 3.74	8.82	72.36	72.90

### Kontaktai:

Martynas Freitakas	Agnė Anzelienė	Renatas Žeknys
Makleris	Maklerė	Makleris
Tel: 8 5 258 2504	Tel: 8 5 258 2306	Tel: 8 5 258 2295
Martynas.Freitakas@swedbank.lt	Agne.Anzeliene@swedbank.lt	Renatas.Zeknys@swedbank.lt

Apžvalgą užsiprenumeruoti galima adresu: <http://www.swedbank.lt/articles/subscribe>

Dėmesio! Ši apžvalga yra tik informacinio pobūdžio, t.y. pateikiama informacija jokiomis aplinkybėmis negali būti interpretuojama kaip asmeninė rekomendacija, patarimas, pasiūlymas, nurodymas arba reikalavimas įsigyti ar perleisti apžvalgoje nurodytas finansines priemones ir negali būti jokio vėliau sudaryto sandorio pagrindas ar sudedamoji dalis. Visa pateikta informacija yra surinkta iš viešai prieinamų šaltinių (įmonių, vertybinių popierių biržų, naujienų agentūrų ir kitų). Duomenų šaltinis: „Bloomberg“, „Reuters“, „Swedbank“, „Nasdaq OMX“. Mes neatlikome informacijos tikrinimo ir/ar vertinimo, dėl to negarantuojame informacijos tikslumo, pilnumo ar aktualumo, ir neatsakome už nuostolius, kurie gali atsirasti, kai investuojama remiantis tokia informacija. Pateikta apžvalga taip pat nėra apsaugota nuo skirtingų duomenų ir/ar informacijos palyginimo problemų, dėl įmonių keičiamos apskaitos ir finansinės atskaitomybės paruošimo praktikos (t.y. pasikeitę apskaitos standartai, finansinių ataskaitų konsolidavimo praktikos pasikeitimas ir pan.). Dėl šios priežasties istoriniai palyginamieji duomenys gali būti neprieinami. Draudžiama kopijuoti, spausdinti ar kitaip komerciniais tikslais atgaminti bei platinti šią apžvalgą arba bet kurią jos dalį be „Swedbank“, AB sutikimo. Cituojant būtina nuoroda į šaltinį.