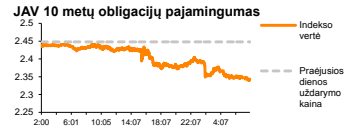
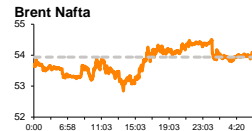
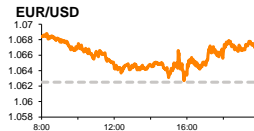
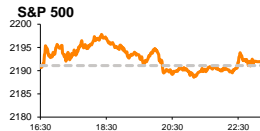


Rytinė finansų rinkų apžvalga

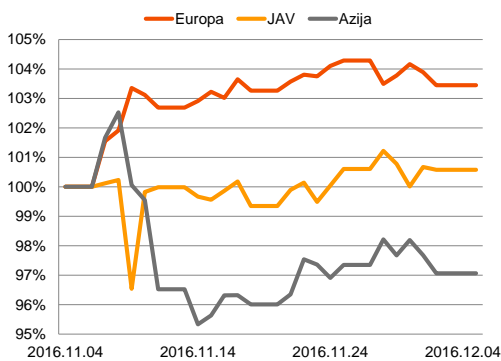
Finansų rinkų tarnyba – pirmadienis, 2016 m. gruodžio 5 d.

Dienos prekyba

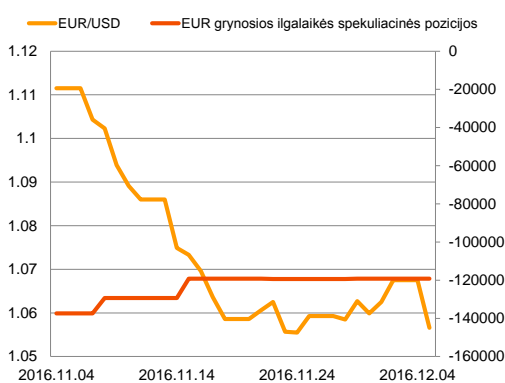


Finansų makleris
Martynas Freitakas
(8 5) 258 2504

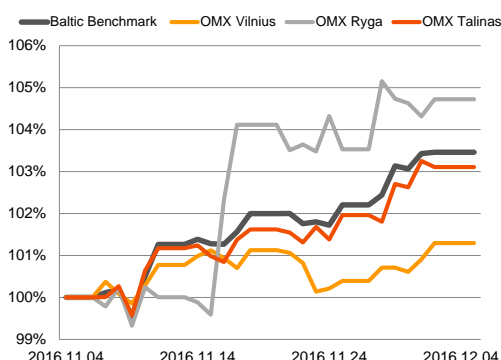
Regioniniai indeksai
(1 mėn. santykiniai pokyčiai, atskaitos taškas 100%)



EUR/USD kursas ir grynoji EUR spekuliacinė pozicija



Baltijos šalių indeksai
(1 mėn. santykiniai pokyčiai, atskaitos taškas 100%)



■ Italijos piliečiai pasisakė prieš konstitucines reformas

Pasaulio finansų rinkų tendencijos

Pirmadienį ryte buvo pranešta, kad Italijos premjeras **Matteo Renzi** didele balsų persvara pralaimėjo referendumą dėl valdžios reformų Italijoje ir paskelbė apie atsistatydinimą. Kaip rodo rezultatai, beveik 60 proc. iš daugiau nei 70 proc. balsavusių italų pasisakė prieš premjero planus efektyvinti valdžios aparatą ir mažinti valdininkų skaičių, taip išreikšdami palankumą populistiniam „Penkių žvaigždžių“ judėjimui, raginusiam nepritari reformoms. Penktadienį Europos akcijų rinkos siekė įvertinti tokią galimą įvykių baigtį ir demonstravo indeksų kritimus. Britanijos **FTSE 100** susitraukė -0,33 proc., Vokietijos **DAX** -0,20 proc., o **Europe Stoxx 600** -0,44 proc. Italijos **FTSE MIB** indeksas, kuris per metus yra praradęs daugiau nei penktadalį prieš tai buvusios vertės, nuo praeito pirmadienio demonstravo vertės kilimą daugiau nei +3,3 proc., o penktadienį nežymiai krito -0,07 proc. Italijos bankų akcijos nedemonstravo tokios ramybės, o didžiausią -4,66 proc. vertės kritimą Europos finansų sektoriuje fiksavo „**Unione di Banche Italiane SpA**“. Analitikai anksčiau yra minėję, kad Italijai nepritarus konstitucinėms reformoms, šios šalies bankai gali susidurti su likvidumo problemomis. Dalis analitikų pasisako, kad tokia referendumo baigtis Italijoje jau yra santykinai įvertinama daugumos rinkų dalyvių, todėl, tikėtina, rinkose gali būti jaučiamas tik trumpalaikis neigiamas efektas. Amerikos indeksai penktadienį suko skirtingomis kryptimis, tačiau didelių pokyčių nedemonstravo. **Dow Jones** indeksas krito -0,11 proc., o **S&P 500** kilo +0,04 proc. Investuotojai teigiamai vertino darbo rinkos rodiklius, kurie krito iki 9 metų žemumų, nedarbo lygiui esant lygiam 4,6 proc. **Brent** rūšies naftos kaina penktadienį pasiekė praeitų metų liepos mėnesio aukštumą, o rinkos uždarymo metu už barelį buvo mokama 54,47 JAV doleriai (+1,10 proc.). Pirmadienio rytą pozicijoje dar nebuvo atrasta pastovi kryptis, o 08:57 val. už barelį buvo mokama 54,92 JAV doleriai (-1,01 proc.). Azijos rinkos savaitę pradėjo neigiamomis nuotakomis. Japonijos **NIKKEI 225** indeksui 08:53 val. krentant -0,82 proc., o Kinijos **CSI 300** -1,76 proc. Pirmadienį svarbesnių naujienų sulauksime iš Vokietijos bei euro zonos, skelbiant lapkričio mėnesio paslaugų sektoriaus užsakymų apimčių indeksą. Analitikai prognozuoja, kad šie rodikliai išliks stabilūs. Taip pat vėliau paaiškės kaip pasikeitė euro zonos spalio mėnesio mėnesinės mažmeninės prekybos apimtys, tikintis, kad rodiklis fiksuos +0,8 proc. augimą, kai mėnesį prieš išsilaukė -0,2 proc. mažėjimas. Už Atlanto irgi bus paskelbtas paslaugų sektoriaus užsakymų rodiklio, prognozuojant jo vertę kilimą nuo 54,7 iki 54,8. Žinoma, be makroekonominių rodiklių šiandien investuotojai atidžiai stebės Italijoje vykusio referendumo baigtį bei planus dėl naujos vyriausybės formavimo.

Valiutų rinkos

EUR/USD valiutų poroje euras, kuris penktadienį demonstravo kilimą JAV dolerio atžvilgiu +0,46 proc., į referendumo rezultatus Italijoje reagavo judėdamas žemyn. Šiandien 09:10 val. jo kursas buvo kritęs -1,02 proc. už vieną šios valiutos vienetą mokant 1,0566 JAV dolerius.

Baltijos vertybinių popierių rinka

Prekybos savaitę Baltijos akcijų rinkose baigėsi indeksams sukant skirtingomis kryptimis. **Talino** indeksas smuko -0,15 proc., o **Rygos** ir **Vilniaus** indeksai kilo atitinkamai +0,41 proc. ir +0,39 proc. Neaktyvią penktadienio prekybą gelbėjo „**Žemaitijos pienas**“ pozicija, kurioje buvo sugeneruota beveik pusė (419 tūkst. Eur) visos rinkos, kuri siekė daugiau nei 901 tūkst. Eur apyvartos. Bendrovė jokių naujienų nepranešė, o vienam pirkėjui staigiai pakėlus paklausą rinkoje akcijos vertė kilo į viršų +3,60 proc. iki 1,15 Eur kainos. „**Vilniaus degtinės**“ pozicijoje penktadienį prasidėjo akcijų išpirkimo procesas, kurio metu pagrindinis bendrovės akcininkas „Marie Brizard Wine & Spirits“ iš smulkiųjų akcininkų supirkinęs akcijas už vienetą mokėdamas 0,432 Eur. Šis procesas rinkoje vyks iki 2016 m. gruodžio 15 d.

2016.12.05	Šalis	Laikas	Svarbiausios dienos makroekonominės naujienos	Prognozė	Buvusi reikšmė	
	Vokietija	10:55	Paslaugų sektoriaus užsakymų rodiklis	Lapkričio mėn.	55,0	55,0
	EZ	11:00	Sudėtinis užsakymų rodiklis	Lapkričio mėn.	54,1	54,1
	EZ	12:00	Mėnesinės mažmeninės prekybos apimtys	Spalio mėn.	0,8%	-0,2%
	JAV	16:45	Paslaugų sektoriaus užsakymų rodiklis	Lapkričio mėn.	54,8	54,7

Pasaulio rinkos

Pavadinimas	Indekso vertė	Dienos pokytis, %	Mėnesio pokytis, %	Nuo metų pradžios, %	12 mėn. pokytis, %
JAV					
S&P 500	2192	↑0.04	5.12	7.24	4.79
Dow Jones	19170	↓-0.11	7.17	10.02	7.41
Nasdaq Comp	5256	↑0.09	4.15	4.96	2.20
Russell 2000	1314	↑0.03	12.96	15.70	11.06
Skandinavija					
OMX Stockholm 30	1470	↓-0.53	4.55	1.61	-1.03
OMX Helsinki 25	3462	↓-0.63	3.55	3.06	2.16
OMX Copenhagen 20	828.1	↓-0.10	0.82	-18.35	-17.72
Oslo stock exchange	589.6	↓-0.90	5.67	9.40	7.83
Europa					
DJ Euro STOXX 50	3015	↓-0.52	2.05	-7.72	-9.48
CAC 40	4529	↓-0.70	3.46	-2.33	-3.94
DAX	10513	↓-0.20	2.48	-2.14	-2.22
FTSE 100	6731	↓-0.33	0.56	7.82	7.89
IBEX 35	8607	↓-0.72	-2.10	-9.82	-14.60
Centrinė ir Rytų Europa					
ATX	2502	↓-0.86	3.68	4.37	2.17
WIG20	1784	↓-0.02	1.44	-4.07	-4.53
BUX	29808	↓-0.63	-0.70	24.61	26.15
PX	887.2	↑0.24	-0.74	-7.23	-6.66
RTS	1050	↑0.27	8.14	38.73	29.38
Azija					
Nikkei 225	18267	↓-0.87	8.05	-4.03	-6.35
Hang Seng	22483	↓-0.36	-0.70	2.60	1.11
Kospi	1964	↓-0.32	-0.90	0.15	-0.51
Valiutų kursai					
EUR/USD	1.06	↓-1.02	-4.32	-2.76	-2.63
EUR/GBP	0.83	↑1.04	6.91	12.92	15.58
EUR/PLN	4.49	↓-0.05	-3.52	-4.93	-3.69
EUR/RUB	67.18	↑1.41	4.83	17.99	11.76
Žaliavų rinka					
Brent nafta	54.1	↓-0.73	18.60	45.01	25.72
Auksas	1177	↑0.14	-8.21	10.82	9.32
Palūkanų normos					
EURIBOR 6 mėn.	-0.22	↑0.46	-2.35	-445.00	-354.17
LIBOR USD 6 mėn.	1.29	↑0.04	3.47	52.64	92.93

Baltijos regionas

Pavadinimas	Indekso vertė	Dienos pokytis, %	Mėnesio pokytis, %	Nuo metų pradžios, %	12 mėn. pokytis, %
Baltijos šalys					
OMX Vilnius	561.0	↑0.39	1.29	15.44	15.02
OMX Ryga	745.6	↑0.41	4.75	25.45	27.76
OMX Talinas	1047.9	↓-0.15	3.13	16.56	15.88
OMX Baltic Benchmark	775.9	↑0.03	3.51	19.68	19.22
NASDAQ OMX Baltic sąrašo likvidžios akcijos					
AUGA Group	0.47	↑3.30	0.00	58.25	74.07
Apranga	2.58	↑0.39	1.18	0.00	-1.15
Arco Vara	1.09	0.00	3.81	-5.22	-4.39
Baltika	0.295	↑1.03	0.68	-13.74	-2.64
Ekspress Grupp	1.30	0.00	0.78	-3.70	0.00
Grigeo Grigiškės	1.17	0.00	-1.68	6.36	9.35
Grindeks	4.79	↑0.84	17.40	-7.88	-8.24
Klaipėdos nafta	0.558	↑0.72	-2.11	51.22	48.80
Latvijas Gāze	8.80	↑0.34	6.28	-9.84	-7.07
ESO	0.855	↓-0.12	0.59	-0.03	-
Latvijas Balzams	7.53	0.00	0.94	25.08	142.12
LHV Group	9.18	↑1.44	14.46	-	-
Linas Agro Group	0.641	0.00	0.00	-2.88	-3.32
Merko Ehitus	8.75	↓-0.57	3.06	3.18	0.00
Nordeccon	1.34	0.00	7.20	30.89	33.43
Olainfarm	8.40	↑1.33	0.00	18.14	14.60
Olympic Entertainment Group	1.77	↓-0.56	-0.56	-1.12	-3.28
Panevėžio statybos trestas	0.95	0.00	-0.84	2.70	2.26
Pieno žvaigždės	1.51	0.00	4.86	17.05	12.69
Premia Foods	0.37	↑0.27	0.82	-4.87	0.00
Rokiškio sūris	1.81	↓-0.55	4.62	27.46	33.09
Silvano Fashion Group	2.72	↓-0.37	18.26	112.50	110.85
Šiaulių bankas	0.46	↓-0.43	9.05	84.43	86.94
Tallink Grupp	0.88	↓-0.34	-0.45	9.30	11.77
Tallinna Kaubamāja	8.16	↓-0.49	4.62	21.07	16.91
Tallinna Vesi	13.70	0.00	0.00	-0.72	0.00
TEOLT	0.91	↑0.11	-0.87	-9.90	-10.78
Vilkyškių pieninė	2.26	↑0.89	10.24	29.14	33.73
Vilniaus baldai	14.00	0.00	-1.41	-2.78	-9.68
Žemaitijos pienas	1.15	↑3.60	15.00	78.57	77.20

Kontaktai:

Martynas Freitakas Makleris Tel: 8 5 258 2504 Martynas.Freitakas@swedbank.lt	Agnė Anzelienė Maklerė Tel: 8 5 258 2306 Agne.Anzeliene@swedbank.lt	Renatas Žeknys Makleris Tel: 8 5 258 2295 Renatas.Zeknys@swedbank.lt
---	--	---

Apžvalgą užsiprenumeruoti galima adresu: <http://www.swedbank.lt/it/articles/subscribe>
 Dėmesio! Ši apžvalga yra tik informacinio pobūdžio, t.y. pateikiama informacija jokiomis aplinkybėmis negali būti interpretuojama kaip asmeninė rekomendacija, patarimas, pasiūlymas, nurodymas arba reikalavimas įsigyti ar perleisti apžvalgoje nurodytas finansines priemones ir negali būti jokio vėliau sudaryto sandorio pagrindas ar sudedamoji dalis. Visa pateikta informacija yra surinkta iš viešai prieinamų šaltinių (įmonių, vertybinių popierių biržų, naujienų agentūrų ir kitų). Duomenų šaltinis: „Bloomberg“, „Reuters“, „Swedbank“, „Nasdaq OMX“. Mes neatlikome informacijos tikrinimo ir/ar vertinimo, dėl to negarantuojame informacijos tikslumo, pilnumo ar aktualumo, ir neatsakome už nuostolius, kurie gali atsirasti, kai investuojama remiantis tokia informacija. Pateikta apžvalga taip pat nėra apsaugota nuo skirtingų duomenų ir/ar informacijos palyginimo problemų, dėl jmonių keičiamos apskaitos ir finansinės atskaitomybės paruošimo praktikos (t.y. pasikeitę apskaitos standartai, finansinių ataskaitų konsolidavimo praktikos pasikeitimas ir pan.). Dėl šios priežasties istoriniai palyginamieji duomenys gali būti neprieinami. Draudžiama kopijuoti, spausdinti ar kitaip komerciniais tikslais atgaminti bei platinti šią apžvalgą arba bet kurią jos dalį be „Swedbank“, AB sutikimo. Cituojant būtina nuoroda į šaltinį.