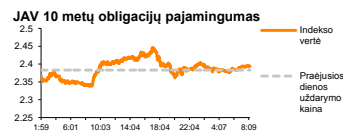
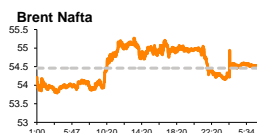
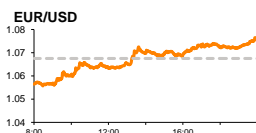
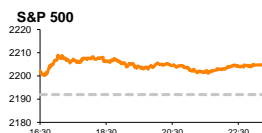


# Rytinė finansų rinkų apžvalga

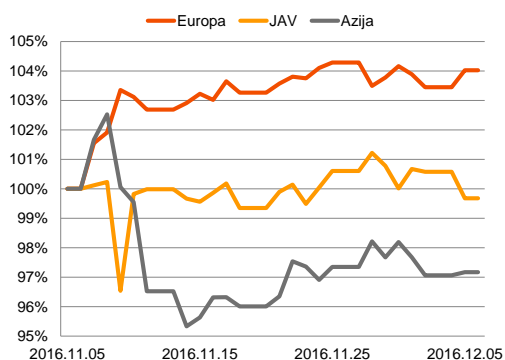
Finansų rinkų tarnyba – antradienis, 2016 m. gruodžio 6 d.

Dienos prekyba

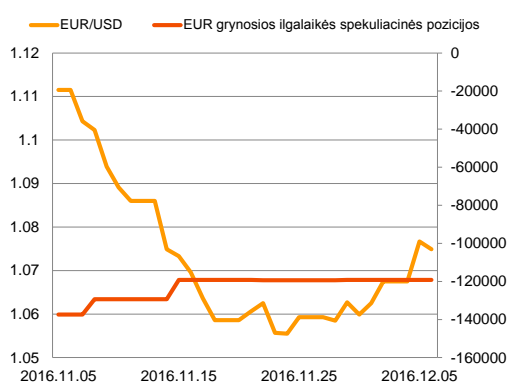


Finansų makleris  
**Martynas Freitakas**  
(8 5) 258 2504

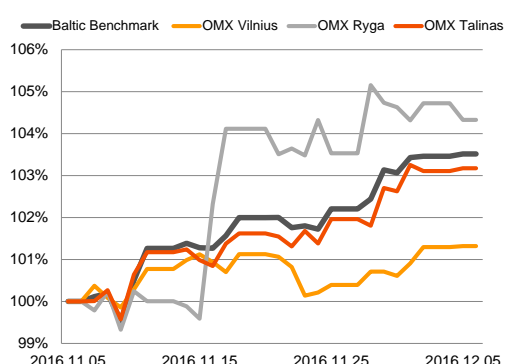
Regioniniai indeksai  
(1 mėn. santykiniai pokyčiai, atskaitos taškas 100%)



EUR/USD kursas ir grynoji EUR spekuliacinė pozicija



Baltijos šalių indeksai  
(1 mėn. santykiniai pokyčiai, atskaitos taškas 100%)



Investuotojai santūriai sureagavo į referendumo rezultatus Italijoje

## Pasaulio finansų rinkų tendencijos






Europoje pirmadienį buvo prekiauta optimistiškai. Investuotojai iš anksto buvo pasvėrę galimas grėsmes dėl Italijos referendumo ir pirmadienį akcijų pardavinėt nesukubėjo. Britanijos **FTSE 100** kilo +0,24 proc., Vokietijos **DAX** +1,63 proc., o **Europe Stoxx 600** +0,56 proc. Tuo tarpu Italijos **FTSE MIB** indeksas demonstravo nežymų -0,21 proc. vertės kritimą. Ketvirtadienį bus laukiama **Mario Draghi** kalbos, kurioje jis turėtų užsiminti apie kiekybinio skatinimo politikos perspektyvas po referendumo Italijoje. Mažėjant rinkų neapibrėžtumui, investuotojai pardavinėjo dividendus mokančias akcijas, **komunalinių paslaugų** sektoriaus vertę Europos indekse numušdami -0,84 proc., o **telekomunikacijų** sektoriaus vertei krentant -0,33 proc. **Geležies rūdos** kainos šuolis +2,61 proc. atsispindėjo **kalnakasybos** sektoriaus bendrovių akcijose, kurios stiebėsi +1,35 proc. Amerikos akcijų indeksai taip pat demonstravo kilimus. **Dow Jones** stiebėsi +0,24 proc., o **S&P 500** +0,58 proc. Pirmadienį paskelbti Euro Zonos bei JAV lapkričio mėnesio užsakymų rodikliai neviršijo analitikų prognozių. Tik JAV paskelbtas ISM paslaugų sektoriaus užsakymų rodiklis sugebėjo pagerinti prieš tai buvusią reikšmę, lapkričio mėnesį kildamas nuo 54,8 iki 57,2. **Brent Oil** rūšies naftos kaina vakarykštės sesijos metu buvo pasiekusi naujas šių metų aukštumas, už barelį mokant 55,33 JAV dolerius, tačiau prekybos pabaigoje krito žemiau rinkos atidarymo reikšmės ir užsidarius prekybai barelis kainavo 54,42 JAV dolerius (-0,91 proc.). Šiandien 10:39 val. barelio kaina dar labiau krito ir siekė 54,53 JAV dolerius (-0,75 proc.). Europoje šiandien per pietus bus laukiama Euro Zonos galutinių trečiojo ketvirčio BVP rodiklių, tikintis, kad jie nesikeis nuo prieš tai buvusių reikšmių, ketvirtiniam kilimui esant lygiam +0,3 proc., o metiniam +1,6 proc. Amerikoje bus skelbiami spalio mėnesio tarptautinės prekybos balanso duomenys, analitikams tikintis, kad deficitas išaugs nuo 36,4 mlrd. iki 42,0 mlrd. JAV dolerių. Spalio mėnesio fabrikų užsakymų apimtys, kurios bus skelbiamos vakare, analitikų skaičiavimais turėtų kilti nuo 0,3 proc. iki 2,6 proc., o ilgalaikio vartojimo prekių užsakymų rodiklis remiantis skaičiavimais turėtų kristi nuo 4,8 proc. iki 3,4 proc. Svarbesnių naujienų antradienį sulaukėme iš Vokietijos, kur paaiškėjo, kad mėnesiniai spalio mėnesio fabrikų užsakymai stiebėsi net 4,9 proc., kai buvo laukta 0,6 proc. augimo (buvusi reikšmė -0,3 proc.).

## Valiutų rinkos























**EUR/USD** valiutų poroje pirmadienį patrauklesnis buvo euras, investuotojams prekybos metu jo kainą keliant +0,87 proc. Šiandien ryte šioje poroje buvo stebimas nežymus euro vertės kilimas, 10:40 val. už vieną šios valiutos vienetą mokant 1,0776 JAV dolerius (+0,08 proc.).

## Baltijos vertybinių popierių rinka




Baltijos akcijų rinkos savaitę pradėjo neaktyviai ir neužtikrintai. Indeksai nebuvo linkę rodyti ženklų pokyčių – **Talino** indeksas kilo +0,07 proc., **Vilniaus** +0,02 proc., o **Rygos** indeksas krito -0,40 proc. Bendra rinkų apyvarta sudarė 437 tūkst. Eur. 106 tūkst. Eur apyvarta sesijos metu buvo sugeneruota „**Silvano Fashion Group**“ pozicijoje, akcijos kainai kylant +2,21 proc. iki 2,78 Eur ribos ir tai buvo vienintelė pozicija, kurioje per dieną buvo sugeneruota 100 tūkst. Eur viršijusi apyvarta.

2016.12.06	Šalis	Laikas	Svarbiausios dienos makroekonominės naujienos	Prognozė	Buvusi reikšmė
	EZ	12:00	Ketvirtinis BVP rodiklis	III ketvr.	0,3 %
	EZ	12:00	Metinis BVP rodiklis	III ketvr.	1,6 %
	JAV	15:30	Tarptautinės prekybos balansas	Spalio mėn.	-42,0 mlrd. USD
	JAV	17:00	Fabrikų užsakymų rodiklis	Spalio mėn.	2,6 %
	JAV	17:00	Ilgalaikio vartojimo prekių užsakymų rodiklis	Spalio mėn.	3,4 %

### Pasaulio rinkos

Pavadinimas	Indekso vertė	Dienos pokytis, %	Mėnesio pokytis, %	Nuo metų pradžios, %	12 mėn. pokytis, %	
JAV						
	S&P 500	2205	↑ 0.58	5.73	7.87	5.40
	Dow Jones	19216	↑ 0.24	7.42	10.28	7.67
	Nasdaq Comp	5309	↑ 1.01	5.20	6.02	3.24
	Russell 2000	1338	↑ 1.79	14.99	17.77	13.05
Skandināvija						
	OMX Stockholm 30	1483	↑ 0.90	5.49	2.52	-0.14
	OMX Helsinki 25	3500	↑ 1.09	4.68	4.19	3.27
	OMX Copenhagen 20	831.7	↑ 0.44	1.27	-17.99	-17.36
	Oslo stock exchange	595.6	↑ 1.00	6.73	10.50	8.92
Europa						
	DJ Euro STOXX 50	3053	↑ 1.25	3.32	-6.57	-8.35
	CAC 40	4574	↑ 1.00	4.50	-1.35	-2.98
	DAX	10685	↑ 1.63	4.15	-0.54	-0.63
	FTSE 100	6747	↑ 0.24	0.80	8.08	8.15
	MIIB	17050	↓ -0.21	4.48	-20.39	-22.57
	IBEX 35	8665	↑ 0.67	-1.44	-9.22	-14.03
Centrinė ir Rytų Europa						
	ATX	2523	↑ 0.86	4.58	5.27	3.06
	WIG20	1846	↑ 3.48	4.97	-0.73	-1.21
	BUX	30100	↑ 0.98	0.28	25.83	27.39
	PX	886.7	↓ -0.06	-0.80	-7.29	-6.71
	RTS	1069	↑ 1.80	10.08	41.22	31.71
Azija						
	Nikkei 225	18361	↑ 0.47	8.61	-3.54	-5.87
	Hang Seng	22679	↑ 0.77	0.16	3.49	1.99
	Kospi	1991	↑ 1.38	0.43	1.49	0.82
Valiutų kursai						
	EUR/USD	1.07	↓ -0.17	-2.66	-1.08	-0.94
	EUR/GBP	0.84	↑ 0.36	5.54	14.37	17.07
	EUR/PLN	4.50	↑ 0.04	-3.76	-5.16	-3.93
	EUR/RUB	68.65	↓ -0.22	2.59	15.47	9.37
Žaliavų rinka						
	Brent nafta	54.7	↓ -0.51	19.92	46.62	27.12
	Auksas	1170	↓ -0.37	-8.77	10.15	8.66
Palūkanų normos						
	EURIBOR 6 mėn.	-0.22	0.00	-2.35	-445.00	-626.67
	LIBOR USD 6 mėn.	1.29	↑ 0.04	3.47	52.64	92.93

### Baltijos regionas

Pavadinimas	Indekso vertė	Dienos pokytis, %	Mėnesio pokytis, %	Nuo metų pradžios, %	12 mėn. pokytis, %	
Baltijos šaly						
	OMX Vilnius	561.2	↑ 0.02	1.32	15.47	15.04
	OMX Ryga	742.7	↓ -0.40	4.33	24.96	27.25
	OMX Talinas	1048.6	↑ 0.07	3.20	16.64	15.96
	OMX Baltic Benchmark	776.3	↑ 0.05	3.56	19.74	19.28
NASDAQ OMX Baltic sąrašo likvidžios akcijos						
	AUGA Group	0.47	0.00	0.00	58.25	74.07
	Apranga	2.58	0.00	1.18	0.00	-1.15
	Arco Vara	1.08	↓ -0.92	2.86	-6.09	-5.26
	Baltika	0.299	↑ 1.36	2.05	-12.57	-1.32
	Ekspress Grupp	1.26	↓ -3.08	-2.33	-6.67	-3.08
	Grigeo Grigiškės	1.17	0.00	-1.68	6.36	9.35
	Grindeks	4.72	↓ -1.46	15.69	-9.23	-9.58
	Klaipėdos nafta	0.559	↑ 0.18	-1.93	51.49	49.07
	Latvijas Gāze	8.80	0.00	6.28	-9.84	-7.07
	ESO	0.852	↓ -0.35	0.24	-0.04	-
	Latvijas Balzams	7.53	0.00	0.94	25.08	142.12
	LHV Group	9.10	↓ -0.87	13.47	-	-
	Linas Agro Group	0.645	↑ 0.62	0.62	-2.27	-2.71
	Merko Ehitus	8.75	0.00	3.06	3.18	0.00
	Nordecon	1.30	↓ -2.99	4.00	26.98	29.45
	Olainfarm	8.40	0.00	0.00	18.14	14.60
	Olympic Entertainment Group	1.78	↑ 0.56	0.00	-0.56	-2.73
	Panevėžio statybos trestas	0.96	↑ 0.84	0.00	3.57	3.12
	Pieno žvaigždės	1.51	0.00	4.86	17.05	12.69
	Premia Foods	0.37	↓ -0.27	0.54	-5.13	-0.27
	Rokiškio sūris	1.80	↓ -0.55	4.05	26.76	32.35
	Silvano Fashion Group	2.78	↑ 2.21	20.87	117.19	115.50
	Šiaulių bankas	0.46	↓ -0.22	8.81	84.03	86.53
	Tallink Grupp	0.88	↑ 0.46	0.00	9.79	12.28
	Tallinna Kaubamaja	8.20	↑ 0.49	5.13	21.66	17.48
	Tallinna Vesi	13.60	↓ -0.73	-0.73	-1.45	-0.73
	TEO LT	0.91	0.00	-0.87	-9.90	-10.78
	Vilkyškių pieninė	2.25	↓ -0.44	9.76	28.57	33.14
	Vilniaus baldai	14.00	0.00	-1.41	-2.78	-9.68
	Žemaitijos pienas	1.15	0.00	15.00	78.57	77.20

### Kontaktai:

Martynas Freitakas	Agnė Anzelienė	Renatas Žekyns
Makleris	Maklerė	Makleris
Tel: 8 5 258 2504	Tel: 8 5 258 2306	Tel: 8 5 258 2295
Martynas.Freitakas@swedbank.lt	Agne.Anzeliene@swedbank.lt	Renatas.Zekyns@swedbank.lt

Apžvalgą užsiprenumeruoti galima adresu: <http://www.swedbank.lt/articles/subscribe>  
Dėmesio! Ši apžvalga yra tik informacinio pobūdžio, t.y. pateikiama informacija jokiomis aplinkybėmis negali būti interpretuojama kaip asmeninė rekomendacija, patarimas, pasiūlymas, nurodymas arba reikalavimas įsigyti ar perleisti apžvalgoje nurodytas finansines priemones ir negali būti jokio vėliau sudaryto sandorio pagrindas ar sudedamoji dalis. Visa pateikta informacija yra surinkta iš viešai prieinamų šaltinių (įmonių, vertybinių popierių biržų, naujienų agentūrų ir kitų). Duomenų šaltinis: „Bloomberg“, „Reuters“, „Swedbank“, „Nasdaq OMX“. Mes neatlikome informacijos tikrinimo ir/ar vertinimo, dėl to negarantuojame informacijos tikslumo, pilnumo ar aktualumo, ir neatsakome už nuostolius, kurie gali atsirasti, kai investuojama remiantis tokia informacija. Pateikta apžvalga taip pat nėra apsaugota nuo skirtingų duomenų ir/ar informacijos palyginimo problemų, dėl įmonių keičiamos apskaitos ir finansinės atskaitomybės paruošimo praktikos (t.y. pasikeitę apskaitos standartai, finansinių ataskaitų konsolidavimo praktikos pasikeitimas ir pan.). Dėl šios priežasties istoriniai palyginamieji duomenys gali būti neprekinami. Draudžiama kopijuoti, spausdinti ar kitaip komerciniais tikslais atgaminti bei platinti šią apžvalgą arba bet kurią jos dalį be „Swedbank“, AB sutikimo. Cituojant būtina nuoroda į šaltinį.