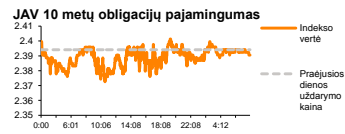
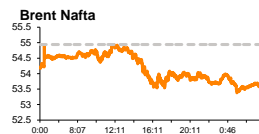
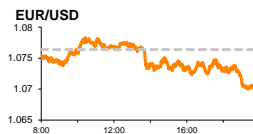
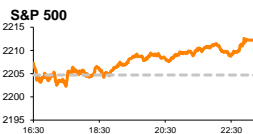


# Rytinė finansų rinkų apžvalga

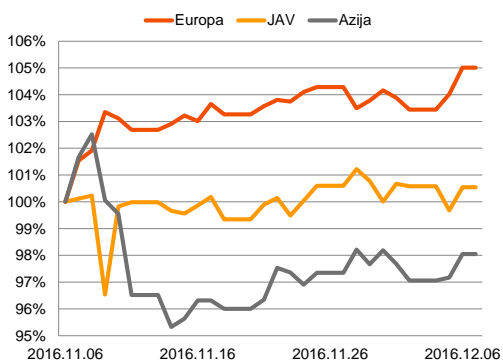
Finansų rinkų tarnyba – trečiadienis, 2016 m. gruodžio 7 d.

Dienos prekyba

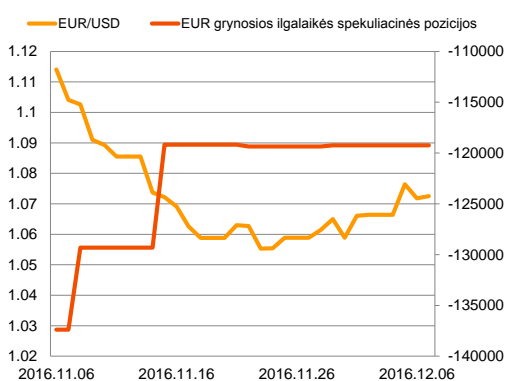


Finansų makleris  
**Martynas Freitakas**  
(8 5) 258 2504

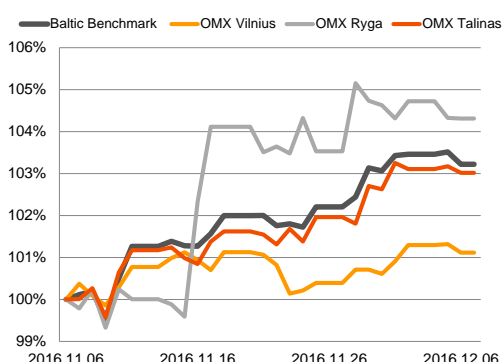
Regioniniai indeksai  
(1 mėn. santykiniai pokyčiai, atskaitos taškas 100%)



EUR/USD kursas ir grynoji EUR spekuliacinė pozicija



Baltijos šalių indeksai  
(1 mėn. santykiniai pokyčiai, atskaitos taškas 100%)



Investuotojai antradienį aktyviai kėlė bankų akcijas

## Pasaulio finansų rinkų tendencijos

Antradienį Europoje bankinis sektorius buvo lyderis Stoxx Europe 600 sudėtyje kildamas net 4,38 proc. ir pasiekdamas aukščiausią lygį nuo pat šių metų sausio mėnesio. Stiprų teigiamą impulsą siuntė ECB užuominos, kad, tikėtina, kiekybinio skatinimo programa euro zonoje nebus mažinama ir išliks dar mažiausiai pusę metų. Taip pat investuotojai susidarė vaizdą, kad bankinio sektoriaus padėtis Italijoje yra atidžiai stebima ir prireikus bus imtasi visų priemonių ją suvaldyti. Antras pagal augimą sektorius buvo komunalinių paslaugų, pastarojo vertei stiebiantis šoktelint 2,77 proc. Šią tendenciją paskatino aukščiausias Vokietijos teismas, kuris nusprendė kompensuoti bendrovėms patirtą nuostolį dėl to, kad šalis nusprendė atsisakyti branduolinės energetikos. Svarbesnių naujienų vakar buvo Vokietijoje, kur investuotojų optimizmą paskatino paskelbti spalio mėnesio gamyklų užsakymai, kurie padidėjo net 4,9 proc., kai buvo tikėtasi tik 0,6 proc. pasikeitimo (buvusi reikšmė -0,3 proc.). Taip pat investuotojai stebėjo euro zonos patikslintą metinį BVP, kuris viršijo prognozes (1,6 proc) ir pakilo nuo 1,6 proc. iki 1,7 proc. Už Atlanto didieji indeksai irgi kilo, **S&P 500** išlaikant +0,34 proc., o **Dow Jones** +0,18 proc. JAV vakar dieną buvo paskelbta, kad gamyklų užsakymai spalio mėnesį kilo 2,7 proc. (prognozė 2,6 proc.; buvusi reikšmė 0,6 proc.), o ilgalaikio vartojimo prekių užsakymai išlaikė 4,6 proc. augimą (prognozė 3,4 proc.; buvusi reikšmė 4,8 proc.) Šiandien Vokietijoje buvo paskelbta, kad spalio mėn. mėnesinės pramonės produkcijos apimtys augo 0,3 proc. (prognozė 0,8 proc.; buvusi reikšmė -1,6 proc.). Trečiadienio ryte Azijoje išsilaiko teigiamas sentimentas, Kinijos **CSI 300** stiebiantis +0,48 proc., o Japonijos **Nikkei 225** sudarant +0,74 pokytį.

## Valiutų rinkos























Vakar dieną EUR/USD valiutų santykis dienos pabaigoje susitraukė 0,43 proc. iki **1,0718** lygio, o šiandien pastarojo vertė ieško krypties ties **1,0715** riba.

## Baltijos vertybinių popierių rinka





Baltijos akcijų rinkos neatspindėjo Europoje vyraujančio optimizmo, **Vilniaus** indeksui dieną baigiant su -0,2 proc. kritimu, **Rygos** indeksui traukiantis -0,02 proc., o **Talino** smunkant -0,16 proc. Bendra trijų biržų apyvarta beveik pasiekė 660 tūkst. eurų, o aktyviausiai investuotojai keitėsi „**Olympic Entertainment Group**“ (-0,56 proc.; apyvarta 169,9 tūkst. eurų) bei „**Šiaulių bankas**“ (-0,66 proc.; apyvarta 104,9 tūkst. eur) akcijomis. Pasibaigus prekybos sesijai „**Žemaitijos pienas**“ paskelbė gruodžio 29 d. šaukiamo neeilinis visuotinis akcininkų susirinkimo dienvartėms klausimus. Remiantis informacija akcininkai balsuos dėl šių metų rugpjūčio 26 d. bendrovės neeilinio visuotinio akcininkų susirinkimo priimtų sprendimų atšaukimo, kuriais buvo patvirtinta inicijuoti visų Bendrovės išleistų akcijų išbraukimą ir išbraukti jas iš prekybos reguliuojamoje rinkoje AB Nasdaq Vilnius bei kitų klausimų. Šiandien ryte „**Klaipėdos nafta**“ paskelbė, kad naftos produktų krovą lapkričio mėnesį susitraukė -0,5 proc., tačiau SGD išdujinimas didėjo 223 proc., o bendros pajamos sumažėjo 7,1 proc. lyginant su praėjusiais metais.

Svarbesnių makroekonominių naujienų skelbiama nebus.

### Pasaulio rinkos

Pavadinimas	Indekso vertė	Dienos pokytis, %	Mėnesio pokytis, %	Nuo metų pradžios, %	12 mėn. pokytis, %
JAV					
 S&P 500	2212	↑ 0.34	3.79	8.23	6.51
 Dow Jones	19252	↑ 0.18	5.43	10.48	8.58
 Nasdaq Comp	5333	↑ 0.45	3.23	6.50	4.53
 Russell 2000	1353	↑ 1.11	13.45	19.08	16.18
Skandināvija					
 OMX Stockholm 30	1492	↑ 0.60	4.22	3.13	-0.16
 OMX Helsinki 25	3500	↑ 1.09	4.68	4.19	3.27
 OMX Copenhagen 20	831.2	↓ -0.06	-0.17	-18.04	-18.23
 Oslo stock exchange	595.0	↓ -0.09	5.32	10.40	8.50
Europa					
 DJ Euro STOXX 50	3101	↑ 1.57	3.04	-5.10	-7.72
 CAC 40	4632	↑ 1.26	3.83	-0.11	-2.62
 DAX	10775	↑ 0.85	3.04	0.30	-1.02
 FTSE 100	6780	↑ 0.49	-0.40	8.61	8.94
 IBEX 35	17758	↑ 4.15	6.10	-17.09	-19.42
 IBEX 35	8893	↑ 2.64	-0.29	-6.82	-11.44
Centrinė ir Rytų Europa					
 ATX	2564	↑ 1.59	5.41	6.95	5.48
 WIG20	1877	↑ 1.67	6.51	0.94	0.62
 BUX	30076	↓ -0.08	-0.92	25.73	28.97
 PX	894.9	↑ 0.92	-0.46	-6.43	-5.40
 RTS	1060	↓ -0.85	9.96	40.02	33.61
Azija					
 Nikkei 225	18493	↑ 0.72	7.66	-2.84	-6.12
 Hang Seng	22763	↑ 0.39	-0.17	3.87	2.52
 Kospi	1991	↑ 0.07	-0.31	1.53	1.41
Valiutų kursai					
EUR/USD	1.07	↑ 0.07	-2.86	-1.26	-1.03
EUR/GBP	0.85	↓ -0.20	5.14	14.97	17.69
EUR/PLN	4.46	↓ -0.12	-2.96	-4.49	-3.10
EUR/RUB	68.56	↓ -0.17	2.51	15.02	9.54
Žaliavų rinka					
Brent nafta	53.8	↓ -0.17	16.66	44.42	32.19
Auksas	1168	↓ -0.17	-8.88	10.06	9.01
Palūkanų normos					
EURIBOR 6 mėn.	-0.22	↓ -0.46	-2.82	-447.50	-630.00
LIBOR USD 6 mėn.	1.29	↓ -0.04	3.66	52.57	86.45

### Baltijos regionas

Pavadinimas	Indekso vertė	Dienos pokytis, %	Mėnesio pokytis, %	Nuo metų pradžios, %	12 mėn. pokytis, %
Baltijos šalys					
 OMX Vilnius	560.0	↓ -0.20	0.74	15.23	15.16
 OMX Ryga	742.6	↓ -0.02	4.54	24.94	27.21
 OMX Talinas	1046.9	↓ -0.16	3.03	16.45	15.28
 OMX Baltic Benchmark	774.0	↓ -0.29	3.14	19.39	18.55
NASDAQ OMX Baltic sąrašo likvidžios akcijos					
Agrowill Group	0.47	↑ 0.43	0.43	58.92	69.78
Apranga	2.60	↑ 0.78	1.96	0.78	-0.38
Arco Vara	1.11	↑ 2.78	6.73	-3.48	0.91
Baltika	0.299	0.00	0.67	-12.57	-2.29
Ekspress Grupp	1.29	↑ 2.38	0.78	-4.44	-0.77
Grigeo Grigiškės	1.16	↓ -0.85	-1.69	5.45	7.41
Grindeks	4.79	↑ 1.48	17.11	-7.88	-7.53
Klaipėdos nafta	0.559	0.00	-2.44	51.49	50.27
Latvijas Gāze	8.75	↓ -0.57	5.68	-10.35	-7.60
ESO	0.854	↑ 0.23	0.35	-0.04	-
Latvijas Balzams	7.50	↓ -0.40	0.67	24.58	140.38
LHV Group	9.07	↓ -0.33	13.38	-	-
Linas Agro Group	0.655	↑ 1.55	0.77	-0.76	-0.91
Merko Ehitus	8.75	0.00	3.06	3.18	0.00
Nordecon	1.30	0.00	4.00	26.98	30.72
Olainfarm	8.45	↑ 0.60	1.81	18.85	15.12
Olympic Entertainment Group	1.77	↓ -0.56	-1.12	-1.12	-5.35
Panevėžio statybos trestas	0.96	↓ -0.31	-0.21	3.24	-1.34
Pieno žvaigždės	1.51	0.00	2.03	17.05	12.69
Premia Foods	0.37	0.00	-1.33	-5.13	1.37
Rokiškio sūris	1.77	↓ -1.67	2.31	24.65	30.15
Silvano Fashion Group	2.75	↓ -1.08	18.03	114.84	113.18
Šiaulių bankas	0.45	↓ -0.66	7.58	82.82	84.68
Tallink Grupp	0.88	↓ -0.68	-0.68	9.05	10.73
Tallinna Kaubamaja	8.18	↓ -0.24	5.14	21.36	17.70
Tallinna Vesi	13.80	↑ 1.47	0.00	0.00	0.73
TEO LT	0.91	↓ -0.44	-1.52	-10.30	-10.30
Vilkyškių pieninė	2.21	↓ -1.78	7.80	26.29	30.77
Vilniaus baldai	14.00	0.00	-1.41	-2.78	-9.68
Žemaitijos pienas	1.13	↓ -1.74	13.00	75.47	74.11

### Kontaktai:

Martynas Freitakas	Agnė Anzelenė	Renatas Žeknys
Makleris	Maklerė	Makleris
Tel: 8 5 258 2504	Tel: 8 5 258 2306	Tel: 8 5 258 2295
Martynas.Freitakas@swedbank.lt	Agne.Anzeliene@swedbank.lt	Renatas.Zeknys@swedbank.lt

Apžvalgą užsiprenumeruoti galima adresu: <http://www.swedbank.lt/it/articles/subscribe>  
 Dėmesio! Ši apžvalga yra tik informacinio pobūdžio, t.y. pateikiama informacija jokiais aplinkybėmis negali būti interpretuojama kaip asmeninė rekomendacija, patarimas, pasiūlymas, nurodymas arba reikalavimas įsigyti ar parduoti apžvalgoje nurodytas finansines priemones ir negali būti jokio vėliau sudaryto sandorio pagrindas ar sudedamoji dalis. Visa pateikta informacija yra surinkta iš viešai prieinamų šaltinių (įmonių, vertybinių popierių biržų, naujienų agentūrų ir kitų). Duomenų šaltinis: „Bloomberg“, „Reuters“, „Swedbank“, „Nasdaq OMX“. Mes neatliekame informacijos tikrinimo ir/ar vertinimo, dėl to negarantuojame informacijos tikslumo, pilnumo ar aktualumo, ir neatsakome už nuostolius, kurie gali atsirasti, kai investuojama remiantis tokia informacija. Pateikta apžvalga taip pat nėra apsaugota nuo skirtingų duomenų ir/ar informacijos palyginimo problemų, dėl įmonių keičiamos apskaitos ir finansinės atskaitomybės paruošimo praktikos (t.y. pasikeitę apskaitos standartai, finansinių ataskaitų konsolidavimo praktikos pasikeitimas ir pan.). Dėl šios priežasties istoriniai palyginamieji duomenys gali būti neprekinami. Draudžiama kopijuoti, spausdinti ar kitaip komerciniais tikslais atgaminti bei platinti šią apžvalgą arba bet kurią jos dalį be „Swedbank“, AB sutikimo. Cituojant būtina nuoroda į šaltinį.