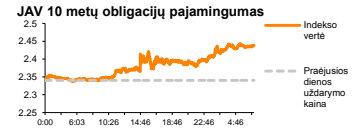
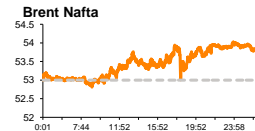
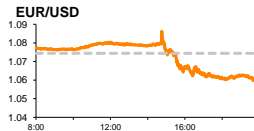
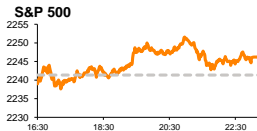


Rytinė finansų rinkų apžvalga

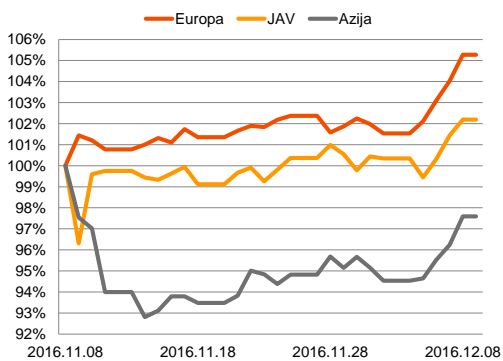
Finansų rinkų tarnyba – penktadienis, 2016 m. gruodžio 9 d.

Dienos prekyba

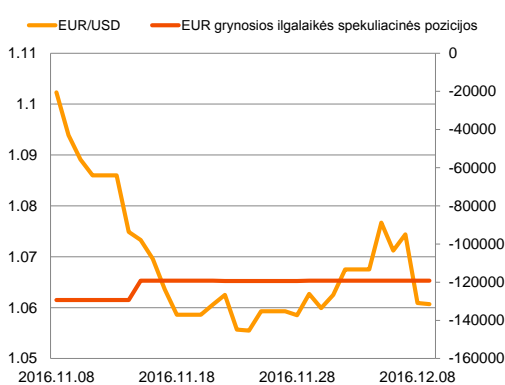


Finansų makleris
Martynas Freitakas
(8 5) 258 2504

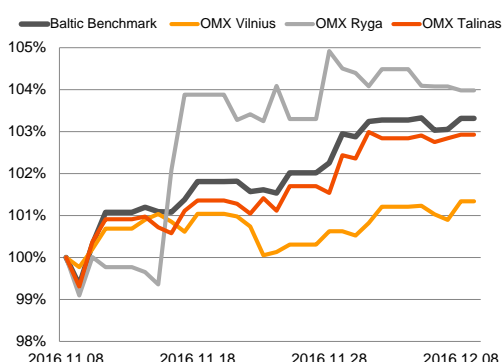
Regioniniai indeksai
(1 mėn. santykiniai pokyčiai, atskaitos taškas 100%)



EUR/USD kursas ir grynoji EUR spekuliacinė pozicija



Baltijos šalių indeksai
(1 mėn. santykiniai pokyčiai, atskaitos taškas 100%)



Rinkos dalyviai teigiamai sureagavo į ECB pasisakymus dėl monetarinės politikos Pasaulio finansų rinkų tendencijos


Ketvirtadienį ECB nustebino rinkas pranešus apie keičiamas obligacijų supirkinėjimo taisykles. Kaip ir buvo tikėtasi, indėlių palūkanos toliau liko neigiamos ir lygios -0,4 proc., fiksuotos palūkanos lygios 0,00 proc., o ribinio skolinimo +0,25 proc. Banko prezidentas **Mario Draghi** taip pat paskelbė, kad obligacijų supirkinėjimo apimtys nuo 2017 m. balandžio bus sumažintos nuo 80 iki 60 mlrd. Eur per mėnesį, tačiau supirkimo laikas bus pratęstas mažiausiai iki 2017 m. gruodžio. Naujienas Europos indeksai sutiko teigiamai. Britanijos **FTSE 100** kilo +0,42 proc., Vokietijos **DAX** +1,75 proc., o **Stoxx Europe 600** +1,23 proc. ir taip pasiekė aukščiausią vertę nuo šių metų sausio vidurio. Investuotojai įvertino teigiamą ECB naujienų įtaką būsimam bankų pelningumui, todėl daugiausiai įtakos teigiamam indekso pokyčiui turėjo **finansų sektorius**, kuris kilo +1,31 proc. ir dienos šuoliu nusileido tik **telekomunikacijų sektoriui**, kurio pokytis buvo +1,66 proc. Amerikos indeksai taip pat reagavo į naujienas Europoje, **S&P 500** indeksui kylant +0,22 proc., o **Dow Jones** +0,33 proc. Be **finansų** (+0,95 proc.) ir **kalnakasybos sektoriaus** (+0,69 proc.) akcijų, ženklus kilimus demonstravo ir **energetinių išteklių** sektoriaus akcijos, kurios kilo +0,48 proc. **Brent** rūšies naftos kaina vakar išlaikė +1,85 proc. kilimą, kurį tęsia ir šiandien, 10:05 val. bareliui brangstant +0,06 proc. iki 53,95 JAV dolerių ribos. Vakare JAV buvo paskelbti geri savaitiniai darbo rinkos duomenys. Naujų nedarbo paraiškų skaičius paskutinę lapkričio savaitę krito 3,7 proc., nors analitikai ir tikėjosi beveik 5 proc. kritimo. Tuo tarpu besikartojančių paraiškų skaičius mažėjo 3,6 proc. ir tai buvo daugiau nei dvigubai didesnis kritimas nei prognozavo analitikai. Šiandien JAV bus laukiama spalio mėnesio didmeninių prekybos atsargų pasikeitimo, kuris, analitikų manymu, turėtų nesikeisti ir mažėti -0,4 proc. Azijos akcijų rinkos šiandien yra nusiteikę optimistiškai, Japonijos **NIKKEI 225** indeksui kylant +1,18 proc., o Kinijos **CSI 300** +0,96 proc. Šiandien Kinijoje pranešta, kad infliacijos lygis šalyje lapkričio mėnesį kilo nuo 2,1 iki 2,3 proc. lyginant su tuo pačiu laikotarpiu pernai ir viršijo analitikų prognozes (+2,2 proc.). Tuo pačiu laikotarpiu gamintojų kainų indeksas stiebėsi nuo 1,2 proc. iki 3,3 proc. (buvusi prognozė 2,3 proc.).

Valiutų rinkos























EUR/USD valiutų poroje prieš pat ECB posėdį euro kursas pademonstravo staigų daugiau nei +1,2 proc. šuolį į viršų, kainai pakylant iki 1,0875 JAV dolerių žymos, tačiau Mario Draghi spaudos konferencijos metu, pastarasis valiutų santykis aktyviai pradėjo susitraukinėti, investuotojams vertinant neigiamą kiekybinio skatinimo politiką šios valiutos vertėi. Sesijos pabaigoje euras fiksavo -1,25 proc. vertės kritimą, už vieną mokant 1,0609 JAV dolerius. Šiandien ryte pastovi kryptis dar nebuvo atrasta, o 10:07 val. 1 euras kainavo 1,0616 JAV dolerius (+0,05 proc.).

Baltijos vertybinių popierių rinka




Baltijos akcijų rinkose ketvirtadienį vykusio prekybos metu buvo sugeneruota daugiau nei 628 tūkst. Eur apyvarta. **Vilniaus** indeksas kilo +0,44 proc., **Talino** +0,09 proc., o **Rygos** krito -0,10 proc. Beveik ketvirtadalis rinkos apyvartos (147 tūkst. Eur) buvo sugeneruota „**Olympic Entertainment Group**“ pozicijoje, akcijai krentant -1,12 proc. iki 1,76 Eur kainos. „**TEO LT**“ pozicijoje investuotojai sugeneravo 85 tūkst. Eur apyvartą ir akcijos kainą pakėlė +1,43 proc., paskutiniu dienos sandoriu už vieną mokėdami 0,923 Eur. „**Žemaitijos pieno**“ planai atsisakyti akcijos išbraukimo iš Baltijos Papildomos prekybos sąrašo galop neigiamai paveikė akcijos kainą, vakarykštės sesijos metu jai krentant -5,31 proc. iki 1,07 Eur lygio. Šiandien „**Apranga**“ pranešė, kad kitais metais planuoja pasiekti 230 mln. Eur, arba 7,3 proc. didesnę apyvartą nei laukiama 2016 m. apyvarta.

2016.12.09	Šalis	Laikas	Svarbiausios dienos makroekonominės naujienos	Prognozė	Buvusi reikšmė
	JAV	17:00	Didmeninių prekybos atsargų rodiklis	Spalio mėn. -0,4 %	-0,4 %

Pasaulio rinkos

Pavadinimas	Indekso vertė	Dienos pokytis, %	Mėnesio pokytis, %	Nuo metų pradžios, %	12 mėn. pokytis, %
JAV					
 S&P 500	2246	↑ 0.22	3.83	9.90	9.70
 Dow Jones	19615	↑ 0.33	5.51	12.57	12.13
 Nasdaq Comp	5417	↑ 0.44	3.17	8.19	7.85
 Russell 2000	1386	↑ 1.60	12.52	22.05	20.99
Skandinavija					
 OMX Stockholm 30	1520	↑ 1.08	4.35	5.07	5.50
 OMX Helsinki 25	3587	↑ 0.45	3.21	6.78	8.65
 OMX Copenhagen 20	839.2	↑ 0.60	2.02	-17.25	-16.00
 Oslo stock exchange	611.7	↑ 1.58	7.30	13.48	12.55
Europa					
 DJ Euro STOXX 50	3186	↑ 1.39	4.24	-2.50	-2.79
 CAC 40	4735	↑ 0.87	4.23	2.12	2.11
 DAX	11179	↑ 1.75	5.01	4.06	5.54
 FTSE 100	6932	↑ 0.42	0.29	11.04	13.14
 MB	18428	↑ 1.64	9.69	-13.96	-14.29
 IBEX 35	9145	↑ 2.06	2.74	-4.18	-7.02
Centrinė ir Rytų Europa					
 ATX	2593	↑ 1.14	5.51	8.17	6.69
 WIG20	1921	↑ 1.67	7.28	3.33	8.34
 BUX	30629	↑ 1.58	0.87	28.05	30.72
 PX	899.6	↑ 0.60	0.20	-5.94	-3.42
 RTS	1097	↑ 2.87	10.81	44.96	38.49
Azija					
 Nikkei 225	18992	↑ 1.21	16.86	-0.22	-1.60
 Hang Seng	22798	↓ -0.28	1.71	4.03	4.56
 Kospi	2023	↓ -0.39	3.30	3.15	3.84
Valiutų kursai					
EUR/USD	1.06	↓ -0.02	-3.04	-2.38	-3.60
EUR/GBP	0.84	↑ 0.12	4.49	14.30	16.21
EUR/PLN	4.44	↑ 0.05	-2.13	-3.92	-2.11
EUR/RUB	67.18	↓ -0.04	3.89	18.00	13.93
Žaliavų rinka					
Brent nafta	53.9	0.00	16.24	44.55	34.36
Auksas	1168	↓ -0.30	-8.50	9.93	8.38
Palūkanų normos					
EURIBOR 6 mėn.	-0.22	0.00	-2.84	-442.50	-557.58
LIBOR USD 6 mėn.	1.29	0.00	3.33	52.84	81.59

Baltijos regionas

Pavadinimas	Indekso vertė	Dienos pokytis, %	Mėnesio pokytis, %	Nuo metų pradžios, %	12 mėn. pokytis, %
Baltijos šalys					
 OMX Vilnius	561.7	↑ 0.44	1.57	15.59	16.19
 OMX Ryga	741.8	↓ -0.10	4.92	24.82	27.00
 OMX Talinas	1048.8	↑ 0.09	3.67	16.66	16.33
OMX Baltic Benchmark	776.2	↑ 0.26	4.03	19.72	19.59
NASDAQ OMX Baltic sąrašo likvidžios akcijos					
AUGA Group	0.47	↑ 1.08	2.17	58.25	74.72
Apranga	2.59	↑ 1.17	1.57	0.39	-0.77
Arco Vara	1.08	0.00	3.85	-6.09	-3.57
Baltika	0.297	↑ 1.02	-0.34	-13.16	-4.19
Ekspress Grupp	1.29	0.00	0.00	-4.44	-0.77
Grigeo Grigiškės	1.16	0.00	0.87	5.45	7.41
Grindeks	4.72	0.00	15.97	-9.23	-8.35
Klaipėdos nafta	0.552	↓ -1.08	-2.47	49.59	49.19
Latvijas Gāze	8.57	↓ -2.06	2.76	-12.19	-9.79
ESO	0.858	↑ 0.35	1.78	-0.03	-
Latvijas Balzams	7.56	↑ 0.80	1.07	25.58	138.49
LHV Group	9.10	0.00	11.38	-	-
Linas Agro Group	0.659	0.00	2.01	-0.15	-0.15
Merko Ehitus	8.85	↑ 0.45	7.01	4.36	1.14
Nordecon	1.28	0.00	3.23	25.03	26.23
Olainfarm	8.74	↑ 2.82	5.30	22.93	19.40
Olympic Entertainment Group	1.76	↓ -1.12	-0.56	-1.68	-2.76
Panevėžio statybos trestas	0.96	0.00	0.63	3.24	1.60
Pieno žvaigždės	1.51	0.00	2.03	17.05	12.69
Premia Foods	0.38	↑ 0.27	0.27	-3.85	0.00
Rokiškio sūris	1.78	↑ 0.56	2.89	25.35	27.14
Silvano Fashion Group	2.79	↑ 1.09	20.78	117.97	114.62
Šiaulių bankas	0.46	↑ 2.22	10.29	85.64	87.53
Tallink Grupp	0.88	0.00	0.57	9.05	11.79
Tallinna Kaubamaja	8.22	↑ 0.86	6.75	21.96	18.79
Tallinna Vesi	13.80	0.00	0.00	0.00	0.73
TEOLT	0.92	↑ 1.43	0.33	-8.61	-7.70
Vilkyškių pieninė	2.23	↓ -0.45	8.78	27.43	31.95
Vilniaus baldai	13.80	↓ -1.43	-2.82	-4.17	-10.97
Žemaitijos pienas	1.07	↓ -5.31	7.00	66.15	69.84

Kontaktai:

Martynas Freitakas	Agnė Anzelienė	Renatas Žeknys
Makleris	Maklerė	Makleris
Tel: 8 5 258 2504	Tel: 8 5 258 2306	Tel: 8 5 258 2295
Martynas.Freitakas@swedbank.lt	Agne.Anzeliene@swedbank.lt	Renatas.Zeknys@swedbank.lt

Apžvalgą užsiprenumeruoti galima adresu: <http://www.swedbank.lt/it/articles/subscribe>

Dėmesio! Ši apžvalga yra tik informacinio pobūdžio, t.y. pateikiama informacija jokiais aplinkybėmis negali būti interpretuojama kaip asmeninė rekomendacija, patarimas, pasiūlymas, nurodymas arba reikalavimas įsigyti ar parduoti apžvalgoje nurodytas finansines priemones ir negali būti jokio vėliau sudaryto sandorio pagrindas ar sudedamoji dalis. Visa pateikta informacija yra surinkta iš viešai prieinamų šaltinių (įmonių, vertybinių popierių biržų, naujienų agentūrų ir kitų). Duomenų šaltiniai: „Bloomberg“, „Reuters“, „Swedbank“, „Nasdaq OMX“. Mes neatliekame informacijos tikrinimo ir/ar vertinimo, dėl to negarantuojame informacijos tikslumo, pilnumo ar aktualumo, ir neatsakome už nuostolius, kurie gali atsirasti, kai investuojama remiantis tokia informacija. Pateikta apžvalga taip pat nėra apsaugota nuo skirtingų duomenų ir/ar informacijos palyginimo problemų, dėl įmonių keičiamos apskaitos ir finansinės atskaitomybės pakušimo praktikos (t.y. pasikeitę apskaitos standartai, finansinių ataskaitų konsolidavimo praktikos pasikeitimas ir pan.). Dėl šios priežasties istoriniai palyginamieji duomenys gali būti neprekinami. Draudžiama kopijuoti, spausdinti ar kitaip komerciniais tikslais atgaminti bei platinti šią apžvalgą arba bet kurią jos dalį be „Swedbank“, AB sutikimo. Cituojant būtina nuoroda į šaltinį.