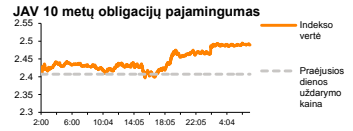
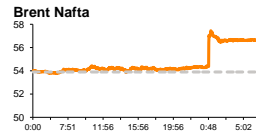
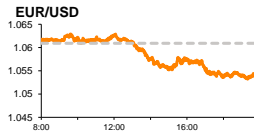
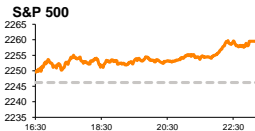


# Rytinė finansų rinkų apžvalga

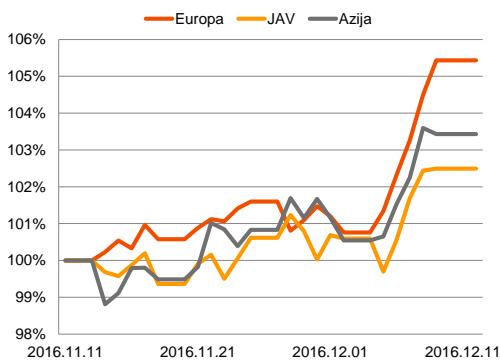
Finansų rinkų tarnyba – pirmadienis, 2016 m. gruodžio 12 d.

Dienos prekyba

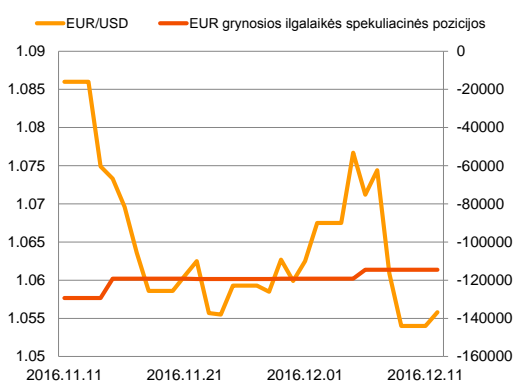


Finansų makleris  
**Martynas Freitakas**  
(8 5) 258 2504

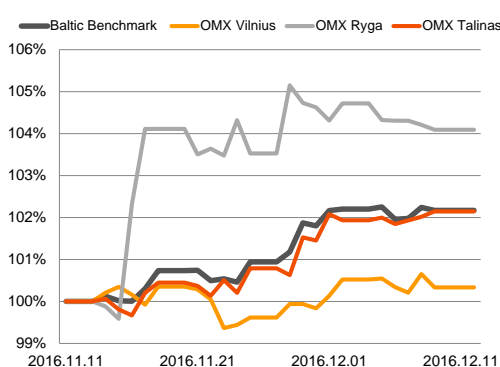
Regioniniai indeksai  
(1 mėn. santykiniai pokyčiai, atskaitos taškas 100%)



EUR/USD kursas ir grynoji EUR spekuliacinė pozicija



Baltijos šalių indeksai  
(1 mėn. santykiniai pokyčiai, atskaitos taškas 100%)



■ Rinkos reaguoja į naftos rinkoje vykstančius gavybos apimčių persikirstymus

## Pasaulio finansų rinkų tendencijos

Europos akcijų rinkos savaitę baigė kildamos. Penktadienį Britanijos **FTSE 100** stiebėsi 0,33 proc., Vokietijos **DAX** 0,22 proc., o **Stoxx Europe 600** kildamas +0,97 proc. demonstravo geriausią savaitės augimo rezultatą per 10 mėnesių. Amerikoje toliau visų laikų rekordus gerino **Dow Jones** ir **S&P 500** indeksai, kurie atitinkamai kilo +0,72 proc. ir 0,59 proc. Svarbios naujienos pirmadienio rytą supurtė naftos kainą. Savaitgalį vykusio susitikimo metu **OPEC organizacijai nepriklausančios** šalys sutarė beveik 560 tūkst. barelių per dieną mažinti žaliavinės naftos gavybos apimtį, taip reaguodamos į prieš dvi savaites OPEC narių pasirašytą sprendimą gavybą per dieną mažinti 1,7 mln. barelių. Rusija jau anksčiau yra pranešusi apie naftos gavybos apimčių mažinimą 300 tūkst. bl. per dieną, o prie šio sprendimo taip pat prisidėjo Meksika, kuri apimtis žada mažinti 100 tūkst. bl., Azerbaidžanas - 35 tūkst. bl., Kazachstanas – 20 tūkst. bl. per dieną. Šiandien naftos rinką taip pat pasiekė naujienos, kad **Saudo Arabija**, didžiausia OPEC narė, planuoja daugiau mažinti šalies žaliavinės naftos gavybą nei buvo planuota per OPEC susitikimą prieš dvi savaites, tačiau detalesnių skaičių rinkoms nepateikė. Investuotojams vertinant naujienas, **Brent** rūšies naftos kaina iškart po rinkos atidarymo šoko beveik +6,5 proc. ir taip pasiekė 15 mėnesių aukštumą už barelį mokama 57,89 JAV dolerius. Šiandien 09:10 val., kainos šuolis atslūgo ir už vieną barelį buvo mokama 56,64 JAV doleriai (+4,21 proc.). Azijos rinkos pirmadienį demonstruoja skirtingas nuotaikas, Japonijos **NIKKEI 225** indeksui kylant +0,84 proc., o Kinijos **CSI 300** krentant -2,44 proc. Kinijoje investuotojai ruošiasi antradienį vykšančių svarbių makroekonominių rezultatų skelbimui, kurie, tikimasi signalizuos apie toliau lėtėjančią ekonomiką. Analitikų skaičiavimais lapkričio mėnesio mažmeninių pardavimų rodiklis turėtų likti mažiausias per dešimtmetį ir būti lygus 10,3, lyginant su tuo pačiu laikotarpiu pernai. Teigiamų pokyčių nesitikima ir vertinant pramonės produkcijos indeksą, kuris turėtų stabiliai kilti +6,1 proc. lyginant su tuo pačiu laikotarpiu pernai.

## Valiutų rinkos























Pagrindinėje **EUR/USD** valiutų poroje pirmadienio rytą euro kursas nežymiai kilo dolerio atžvilgiu, už vieną šios valiutos vienetą 09:12 val. mokant 1,0564 JAV dolerius. Naujienos apie žaliavinės naftos gavybos apimčių mažinimus teigiamai veikė Norvegijos kronos kursą, kuris pirmadienį pradėjo demonstruodamas kilimus kitų valiutų atžvilgiu. **NOK/EUR** valiutų poroje 09:13 val. buvo fiksuojamas +0,43 proc. kainos pokytis, už vieną kroną mokant 0,1118 Eur.

## Baltijos vertybinių popierių rinka





Baltijos akcijų rinkos penktadienį judėjo skirtingomis kryptimis. **Talino** indeksas kilo +0,13 proc., o **Rygos** ir **Vilniaus** indeksai krito atitinkamai -0,12 proc. ir 0,32 proc. Svarbesnių naujienų nebuvo pranešta, tačiau prekyba buvo gana aktyvi ir jos metu sugeneruota apyvarta viršijo 678 tūkst. Eur. ribą. Rinkos lyderių pozicijos toliau neužleido estiškios akcijos, o daugiau nei trečdalis šios apyvartos, 247 tūkst. Eur buvo sugeneruota „**Olympic Entertainment Group**“ pozicijoje, bendrovės akcijos kainai stiebiantis +1,14 proc. iki 1,78 Eur lygio.

2016.12.12	Šalis	Laikas	Svarbiausios dienos makroekonominės naujienos	Prognozė	Buvusi reikšmė
	Rusija	15:00	Tarptautinės prekybos balansas	Spalio mėn. 7,0 mlrd. USD	7,4 mlrd. USD

### Pasaulio rinkos

Pavadinimas	Indekso vertė	Dienos pokytis, %	Mėnesio pokytis, %	Nuo metų pradžios, %	12 mėn. pokytis, %
JAV					
 S&P 500	2260	↑ 0.59	4.39	10.55	12.28
 Dow Jones	19757	↑ 0.72	4.82	13.38	14.43
 Nasdaq Comp	5444	↑ 0.50	3.96	8.73	10.36
 Russell 2000	1388	↑ 0.12	8.24	22.20	23.54
Skandinavija					
 OMX Stockholm 30	1534	↑ 0.93	5.70	6.04	9.50
 OMX Helsinki 25	3601	↑ 0.37	4.59	7.18	10.88
 OMX Copenhagen 20	857.6	↑ 2.20	5.88	-15.43	-11.19
 Oslo stock exchange	617.3	↑ 0.92	7.81	14.52	16.77
Europa					
 DJ Euro STOXX 50	3198	↑ 0.37	5.53	-2.14	-0.18
 CAC 40	4764	↑ 0.60	6.12	2.74	4.71
 DAX	11204	↑ 0.22	5.02	4.29	8.35
 FTSE 100	6954	↑ 0.33	3.32	11.40	16.82
 IBEX 35	18293	↓ -0.73	8.80	-14.59	-12.96
 IBEX 35	9170	↑ 0.26	6.14	-3.92	-4.79
Centrinė ir Rytų Europa					
 ATX	2599	↑ 0.22	4.55	8.41	11.06
 WIG20	1900	↓ -1.11	5.73	2.18	8.10
 BUX	30588	↓ -0.13	0.28	27.87	32.27
 PX	900.7	↑ 0.13	-0.03	-5.82	-2.38
 RTS	1110	↑ 1.16	14.43	46.64	42.84
Azija					
 Nikkei 225	19120	↑ 0.65	10.04	0.45	-0.58
 Hang Seng	22505	↓ -1.12	-0.11	2.70	4.85
 Kospi	2027	↑ 0.13	2.17	3.37	4.04
Valiutų kursai					
EUR/USD	1.06	↑ 0.17	-1.78	-2.83	-4.15
EUR/GBP	0.84	↓ -0.08	2.54	13.72	15.31
EUR/PLN	4.45	↓ -0.04	-0.43	-4.07	-1.85
EUR/RUB	65.65	↑ 0.47	8.54	20.75	18.38
Žaliavų rinka					
Brent nafta	56.6	↑ 4.10	26.39	51.72	49.12
Auksas	1158	↓ -0.26	-5.63	9.00	8.81
Palūkanų normos					
EURIBOR 6 mėn.	-0.22	0.00	-2.84	-442.50	-538.24
LIBOR USD 6 mėn.	1.30	↑ 0.21	4.29	53.16	77.62

### Baltijos regionas

Pavadinimas	Indekso vertė	Dienos pokytis, %	Mėnesio pokytis, %	Nuo metų pradžios, %	12 mėn. pokytis, %
Baltijos šalys					
 OMX Vilnius	560.0	↓ -0.32	0.33	15.22	15.78
 OMX Ryga	741.0	↓ -0.12	4.10	24.67	27.15
 OMX Talinas	1050.1	↑ 0.13	2.16	16.81	16.60
 OMX Baltic Benchmark	775.6	↓ -0.07	2.19	19.64	19.69
NASDAQ OMX Baltic sąrašo likvidžios akcijos					
AUGA Group	0.47	↓ -1.06	1.09	56.57	70.96
Apranga	2.56	↓ -1.16	-1.54	-0.78	-1.92
Arco Vara	1.08	0.00	0.93	-6.09	-3.57
Baltika	0.297	0.00	-1.00	-13.16	-0.67
Ekspress Grupp	1.25	↓ -3.10	-3.10	-7.41	-6.72
Grigeo Grigiškės	1.16	0.00	0.00	5.45	8.41
Grindeks	4.73	↑ 0.21	16.50	-9.04	-8.16
Klaipėdos nafta	0.551	↓ -0.18	-2.48	49.32	50.96
Latvijas Gāze	8.79	↑ 2.57	6.42	-9.94	-7.67
ESO	0.857	↓ -0.12	0.47	-0.03	-
Latvijas Balzams	7.50	↓ -0.79	-1.06	24.58	141.16
LHV Group	9.20	↑ 1.10	7.60	-	-
Linas Agro Group	0.659	0.00	3.78	-0.15	-0.30
Merko Ehitus	8.80	↓ -0.56	4.89	3.77	3.41
Nordecon	1.28	0.00	-1.54	25.03	28.71
Olainfarm	8.50	↓ -2.75	2.41	19.55	16.28
Olympic Entertainment Group	1.78	↑ 1.14	-0.56	-0.56	-1.66
Panevėžio statybos trestas	0.96	0.00	-1.55	3.24	1.60
Pieno žvaigždės	1.51	0.00	-4.43	17.05	14.39
Premia Foods	0.37	↓ -1.33	0.00	-5.13	-1.33
Rokiškio sūris	1.77	↓ -0.56	4.12	24.65	25.53
Silvano Fashion Group	2.81	↑ 0.72	17.08	119.53	116.15
Šiaulių bankas	0.46	↓ -0.87	4.10	84.03	87.17
Tallink Grupp	0.88	0.00	-0.34	9.05	11.65
Tallinna Kaubamaja	8.19	↓ -0.36	3.41	21.51	17.84
Tallinna Vesi	13.80	0.00	0.00	0.00	0.73
TEO LT	0.92	↓ -0.22	0.22	-8.81	-8.81
Vilkyškių pieninė	2.24	↑ 0.45	5.66	28.00	31.76
Vilniaus baldai	13.80	0.00	-3.50	-4.17	-10.97
Žemaitijos pienas	1.07	0.00	5.94	66.15	69.30

### Kontaktai:

Martynas Freitakas	Agnė Anzelenė	Renatas Žeknys
Makleris	Maklerė	Makleris
Tel: 8 5 258 2504	Tel: 8 5 258 2306	Tel: 8 5 258 2295
Martynas.Freitakas@swedbank.lt	Agne.Anzeliene@swedbank.lt	Renatas.Zeknys@swedbank.lt

Apžvalgą užsiprenumeruoti galima adresu: <http://www.swedbank.lt/it/articles/subscribe>

Dėmesio! Ši apžvalga yra tik informacinio pobūdžio, t.y. pateikiama informacija jokiais aplinkybėmis negali būti interpretuojama kaip asmeninė rekomendacija, patarimas, pasiūlymas, nurodymas arba reikalavimas įsigyti ar perleisti apžvalgoje nurodytas finansines priemones ir negali būti jokio vėliau sudaryto sandorio pagrindas ar sudedamoji dalis. Visa pateikta informacija yra surinkta iš viešai prieinamų šaltinių (įmonių, vertybinių popierių biržų, naujienų agentūrų ir kitų). Duomenų šaltinis: „Bloomberg“, „Reuters“, „Swedbank“, „Nasdaq OMX“. Mes neatlikome informacijos tikrinimo ir/ar vertinimo, dėl to negarantuojame informacijos tikslumo, pilnumo ar aktualumo, ir neatsakome už nuostolius, kurie gali atsirasti, kai investuojama remiantis tokia informacija. Pateikta apžvalga taip pat nėra apsaugota nuo skirtingų duomenų ir/ar informacijos palyginimo problemų, dėl įmonių keičiamos apskaitos ir finansinės atskaitomybės paruošimo praktikos (t.y. pasikeitę apskaitos standartai, finansinių ataskaitų konsolidavimo praktikos pasikeitimas ir pan.). Dėl šios priežasties istoriniai palyginamieji duomenys gali būti neprekinami. Draudžiama kopijuoti, spausdinti ar kitaip komerciniais tikslais atgaminti bei platinti šią apžvalgą arba bet kurią jos dalį be „Swedbank“, AB sutikimo. Cituojant būtina nuoroda į šaltinį.