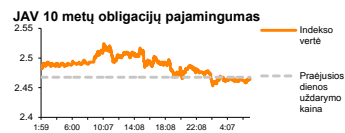
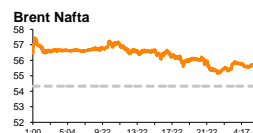
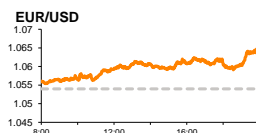
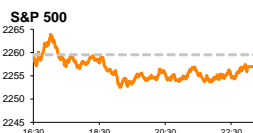


Rytinė finansų rinkų apžvalga

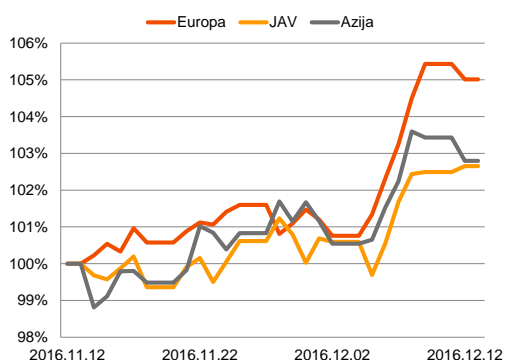
Finansų rinkų tarnyba – antradienis, 2016 m. gruodžio 13 d.

Dienos prekyba

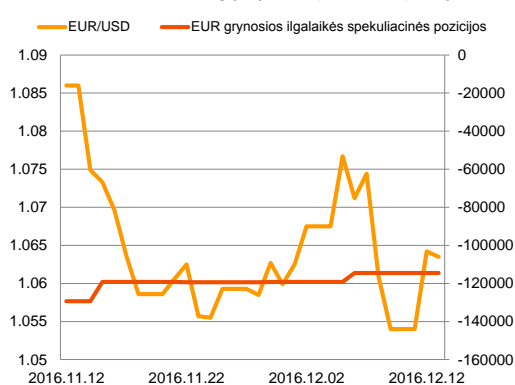


Finansų makleris
Martynas Freitakas
(8 5) 258 2504

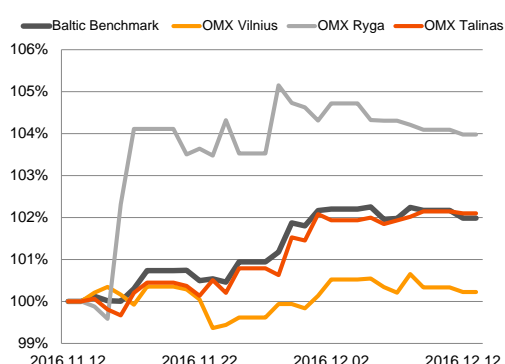
Regioniniai indeksai
(1 mėn. santykiniai pokyčiai, atskaitos taškas 100%)



EUR/USD kursas ir grynoji EUR spekuliacinė pozicija



Baltijos šalių indeksai
(1 mėn. santykiniai pokyčiai, atskaitos taškas 100%)



■ Geresni nei tikėtasi Kinijos makroekonominiai rodikliai didelio optimizmo nesuteikė

Pasaulio finansų rinkų tendencijos



Ženklaus naftos kainos kilimas neprisidėjo prie didžiųjų Europos akcijų indeksų augimo. Britanijos **FTSE 100** krito -0,92 proc., Vokietijos **DAX** -0,12 proc., o **Stoxx Europe 600** -0,46 proc. Investuotojai didesnę prioritetą teikė spekuliacijoms dėl Kinijos makroekonominių rodiklių. Šiandien anksti ryte buvo pranešta, kad pramonės produkcijos apimtys **Kinijoje** lapkričio mėnesį nežymiai kilo nuo 6,1 proc. iki 6,2 proc. Mažmeninės prekybos apimtys taip pat kilo nuo 10,3 proc. iki 10,8 proc. Analitikų prognozes nežymiai viršiję rodikliai nepakeitė investuotojų nuotaikų Kinijos biržoje, kurioje antradienio rytą **CSI 300** indeksas krenta -0,12 proc. (09:28 val.). Europoje labiausiai krito **nekilnojamojo turto** sektoriaus įmonių akcijos, jų vertei traukiantis -1,36 proc. Priešingoje pusėje atsidūrė **komunalinių paslaugų** (+0,76 proc.) ir **energijos išteklių** sektorių įmonės, kurių akcijos kilo +1,66 proc. **Brent** rūšies naftos kaina, kuri vakarykštės sesijos metu ilgą laiką laikėsi ties vidutiniškai 56,60 JAV dolerių už barelį kainos lygiu, (+4,1 proc.), šio lygio neišlaikė iki sesijos pabaigos ir krito iki 55,69 JAV dolerių už barelį kainos (+2,50 proc.). Šiandien šios rūšies žaliavos kaina nežymiai kilo, 09:36 už barelį mokant 55,75 JAV dolerius (+0,11 proc.). Amerikoje didieji akcijų indeksai judėjo skirtingomis kryptimis, **Dow Jones** kylant +0,20 proc., o **S&P 500** indeksui fiksuojant pirmą kritimą per 7 sesijas, kuris buvo lygus -0,11 proc. Didžiausius kilimus S&P 500 indekso sudėtyje sesijos metu rodė **telekomunikacijų** (+1,08 proc.) ir **komunalinių paslaugų** (+1,02 proc.) sektoriai, tačiau jų pokytį atsvėrė kritę **finansų** (-0,91 proc.) bei **vartojimo prekių** (-0,80 proc.) sektoriai. Šiandien buvo paskelbta, kad Vokietijoje metinė infliacija išliko nepakitusi ties 0,8 proc. Taip pat šioje šalyje šiandien paaikšės kaip pasikeitė gruodžio mėnesio esamas ekonomikos vertinimas bei kokios šio sektoriaus perspektyvos. Analitikai prognozuoja, kad pastarieji rodikliai nežymiai išaugs.

Valiutų rinkos























EUR/USD poroje vakarykštės sesijos metu euras kilo +0,97 proc. iki 1,0642 JAV dolerių už vieną, investuotojams ruošiantis rytoj vyksiančiam FED susitikimui, bei vykdant dolerių išpardavimą valiutų rinkose. Šiandien pastovi kurso kryptis nebuvo susiformavusi, o 09:49 val. euro vertė buvo nežymiai kritusi -0,03 proc. iki 1,0638 JAV dolerių kainos lygio.

Baltijos vertybinių popierių rinka





Prekyba Baltijos rinkose pirmadienį atkartojė neigiamas Europos nuotaikas. **Vilniaus** ir **Rygos** indeksas krito -0,11 proc., o **Talino** indeksas traukėsi -0,04 proc. Prekiauta neaktyviai, per visas tris rinkas investuotojams sugeneruojant 466 tūkst. Eur apyvartą. Per sesiją neatsirado pozicijų, kuriose sugeneruota apyvarta viršytų 100 tūkst. Eur, o aktyviausiai prekiauta „**Linas Agro Group**“ akcijomis, kurių kaina krito -2,73 proc. iki 0,641 Eur. „**Šiaulių bankas**“ akcijos kaina krito -1,53 proc. iki 0,450 Eur lygio. „**Vilkyškių pieninė**“ (+0,45 proc.) po prekybos sesijos vakar pranešė, kad šių metų 11 mėnesių pardavimai buvo lygūs 82,1 mln. Eur, arba 6 proc. didesni nei per tą patį laikotarpį pernai, tačiau lapkričio mėnesio pardavimai krito 8 proc. lyginant su tuo pačiu laikotarpiu pernai.

2016.12.13	Šalis	Laikas	Svarbiausios dienos makroekonominės naujienos	Prognozė	Buvusi reikšmė	
	Vokietija	12:00	ZEW instituto esamos ekonomikos padėties vertinimas	Gruodžio mėn.	59,0	58,8
	Vokietija	12:00	ZEW instituto šalies ekonomikos perspektyvų vertinimas	Gruodžio mėn.	14,0	13,8

Pasaulio rinkos

Pavadinimas	Indekso vertė	Dienos pokytis, %	Mėnesio pokytis, %	Nuo metų pradžios, %	12 mėn. pokytis, %	
JAV						
	S&P 500	2257	↓ -0.11	4.27	10.42	12.15
	Dow Jones	19796	↑ 0.20	5.03	13.61	14.66
	Nasdaq Comp	5413	↓ -0.59	3.35	8.09	9.71
	Russell 2000	1373	↓ -1.08	7.08	20.89	22.21
Skandinavija						
	OMX Stockholm 30	1538	↑ 0.24	5.95	6.30	9.76
	OMX Helsinki 25	3625	↑ 0.69	5.31	7.92	11.65
	OMX Copenhagen 20	851.5	↓ -0.72	5.12	-16.04	-11.83
	Oslo stock exchange	621.0	↑ 0.61	8.47	15.22	17.48
Europa						
	DJ Euro STOXX 50	3199	↑ 0.05	5.58	-2.09	-0.13
	CAC 40	4761	↓ -0.07	6.05	2.67	4.64
	DAX	11190	↓ -0.12	4.90	4.16	8.22
	FTSE 100	6890	↓ -0.92	2.38	10.38	15.75
	MB	18370	↑ 0.42	9.27	-14.23	-12.59
	IBEX 35	9186	↑ 0.18	6.33	-3.75	-4.61
Centrinė ir Rytų Europa						
	ATX	2607	↑ 0.33	4.90	8.77	11.43
	WIG20	1883	↓ -0.90	4.78	1.26	7.12
	BUX	30613	↑ 0.08	0.36	27.98	32.38
	PX	905.4	↑ 0.52	0.49	-5.32	-1.87
	RTS	1149	↑ 3.46	18.39	51.72	47.79
Azija						
	Nikkei 225	19183	↑ 0.14	10.40	0.78	-0.25
	Hang Seng	22351	↓ -0.36	-0.80	1.99	4.13
	Kospi	2028	↑ 0.05	2.21	3.42	4.09
Valiutų kursai						
	EUR/USD	1.06	↓ -0.07	-1.06	-2.13	-3.45
	EUR/GBP	0.84	↓ -0.11	2.48	13.79	15.37
	EUR/PLN	4.45	↓ -0.02	-0.52	-4.15	-1.94
	EUR/RUB	64.90	↓ -0.29	9.79	22.14	19.74
Žaliavų rinka						
	Brent nafta	55.6	↓ -0.18	24.22	49.11	46.56
	Auksas	1162	↓ -0.23	-5.26	9.43	9.23
Palūkanų normos						
	EURIBOR 6 mėn.	-0.22	0.00	-3.33	-442.50	-471.05
	LIBOR USD 6 mėn.	1.30	↑ 0.21	4.29	53.16	77.62

Baltijos regionas

Pavadinimas	Indekso vertė	Dienos pokytis, %	Mėnesio pokytis, %	Nuo metų pradžios, %	12 mėn. pokytis, %	
Baltijos šaly						
	OMX Vilnius	559.4	↓ -0.11	0.22	15.10	15.65
	OMX Ryga	740.1	↓ -0.11	3.98	24.53	27.01
	OMX Talinas	1049.6	↓ -0.04	2.11	16.75	16.54
	OMX Baltic Benchmark	774.2	↓ -0.19	2.00	19.42	19.47
NASDAQ OMX Baltic sąrašo likvidžios akcijos						
	AUGA Group	0.47	↑ 1.94	3.04	59.60	74.26
	Apranga	2.58	↑ 0.78	-0.77	0.00	-1.15
	Arco Vara	1.11	↑ 2.78	3.74	-3.48	-0.89
	Baltika	0.299	↑ 0.67	-0.33	-12.57	0.00
	Ekspress Grupp	1.26	↑ 0.80	-2.33	-6.67	-5.97
	Grigeo Grigiškės	1.16	0.00	0.00	5.45	8.41
	Grindeks	4.74	↑ 0.21	16.75	-8.85	-7.96
	Klaipėdos nafta	0.550	↓ -0.18	-2.65	49.05	50.68
	Latvijas Gāze	8.76	↓ -0.34	6.05	-10.25	-7.98
	ESO	0.857	0.00	0.47	-0.03	-
	Latvijas Balzams	7.50	0.00	-1.06	24.58	141.16
	LHV Group	9.20	0.00	7.60	-	-
	Linas Agro Group	0.641	↓ -2.73	0.94	-2.88	-3.03
	Merko Ehitus	8.86	↑ 0.68	5.60	4.48	4.11
	Nordecon	1.28	0.00	-1.54	25.03	28.71
	Olainfarm	8.50	0.00	2.41	19.55	16.28
	Olympic Entertainment Group	1.78	0.00	-0.56	-0.56	-1.66
	Panevėžio statybos trestas	0.95	↓ -0.42	-1.96	2.81	1.17
	Pieno žvaigždės	1.50	↓ -0.66	-5.06	16.28	13.64
	Premia Foods	0.37	0.00	0.00	-5.13	-1.33
	Rokiškio sūris	1.77	0.00	4.12	24.65	25.53
	Silvano Fashion Group	2.81	0.00	17.08	119.53	116.15
	Šiaulių bankas	0.45	↓ -1.53	2.51	81.21	84.30
	Tallink Grupp	0.87	↓ -0.46	-0.80	8.55	11.14
	Tallinna Kaubamaja	8.18	↓ -0.12	3.28	21.36	17.70
	Tallinna Vesi	13.80	0.00	0.00	0.00	0.73
	TEO LT	0.92	↑ 0.11	0.33	-8.71	-8.71
	Vilkyškių pieninė	2.25	↑ 0.45	6.13	28.57	32.35
	Vilniaus baldai	13.80	0.00	-3.50	-4.17	-10.97
	Žemaitijos pienas	1.10	↑ 2.80	8.91	70.81	74.05

Kontaktai:

Martynas Freitakas	Agnė Anzelienė	Renatas Žeknys
Makleris	Maklerė	Makleris
Tel: 8 5 258 2504	Tel: 8 5 258 2306	Tel: 8 5 258 2295
Martynas.Freitakas@swedbank.lt	Agne.Anzeliene@swedbank.lt	Renatas.Zeknys@swedbank.lt

Apžvalgą užsiprenumeruoti galima adresu: <http://www.swedbank.lt/articles/subscribe>

Dėmesio! Ši apžvalga yra tik informacinio pobūdžio, t.y. pateikiama informacija jokiais aplinkybėmis negali būti interpretuojama kaip asmeninė rekomendacija, patarimas, pasiūlymas, nurodymas arba reikalavimas įsigyti ar perleisti apžvalgoje nurodytas finansines priemones ir negali būti jokio vėliau sudaryto sandorio pagrindas ar sudedamoji dalis. Visa pateikta informacija yra surinkta iš viešai prieinamų šaltinių (įmonių, vertybinių popierių biržų, naujienų agentūrų ir kitų). Duomenų šaltinis: „Bloomberg“, „Reuters“, „Swedbank“, „Nasdaq OMX“. Mes neatlikome informacijos tikrinimo ir/ar vertinimo, dėl to negarantuojame informacijos tikslumo, pilnumo ar aktualumo, ir neatsakome už nuostolius, kurie gali atsirasti, kai investuojama remiantis tokia informacija. Pateikta apžvalga taip pat nėra apsaugota nuo skirtingų duomenų ir/ar informacijos palyginimo problemų, dėl įmonių keičiamos apskaitos ir finansinės atskaitomybės paruošimo praktikos (t.y. pasikeitę apskaitos standartai, finansinių ataskaitų konsolidavimo praktikos pasikeitimas ir pan.). Dėl šios priežasties istoriniai palyginamieji duomenys gali būti neprieinami. Draudžiama kopijuoti, spausdinti ar kitaip komerciniais tikslais atgaminti bei platinti šią apžvalgą arba bet kurią jos dalį be „Swedbank“, AB sutikimo. Cituojant būtina nuoroda į šaltinį.