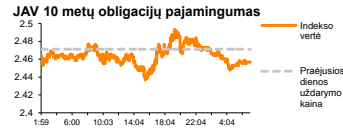
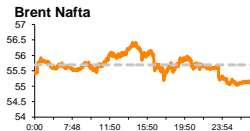
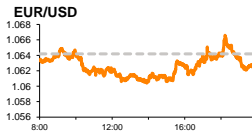
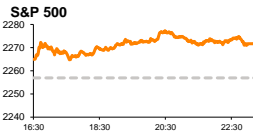


# Rytinė finansų rinkų apžvalga

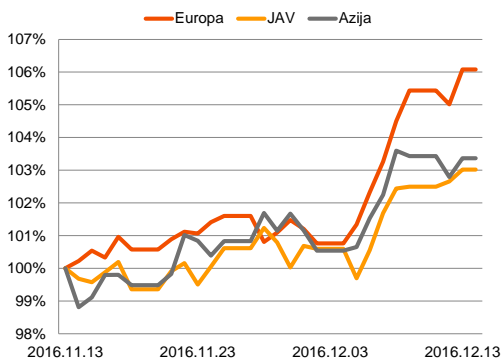
Finansų rinkų tarnyba – trečiadienis, 2016 m. gruodžio 14 d.

Dienos prekyba

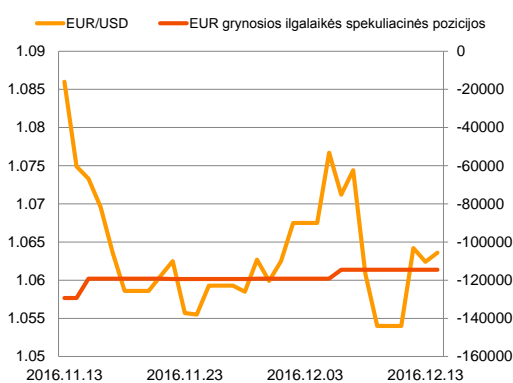


Finansų makleris  
**Martynas Freitakas**  
(8 5) 258 2504

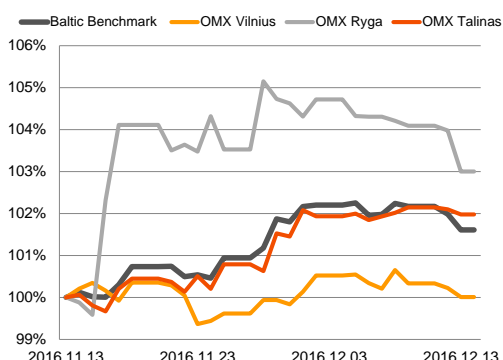
Regioniniai indeksai  
(1 mėn. santykiniai pokyčiai, atskaitos taškas 100%)



EUR/USD kursas ir grynoji EUR spekuliacinė pozicija



Baltijos šalių indeksai  
(1 mėn. santykiniai pokyčiai, atskaitos taškas 100%)



■ Rinkose neabejojama, kad šiandien vyksiančio susitikimo metu FED kels palūkanų normas

## Pasaulio finansų rinkų tendencijos




Antradienį pirmoje dienos pusėje Europos akcijų rinkose vyravo pesimistinės nuotaikos, tačiau įpusėjus dieniui grįžo optimizmas, Britanijos **FTSE 100** stiebiančias +1,13 proc., Vokietijos **DAX** 0,84 proc., o **Stoxx Europe 600** +1,06 proc. Europoje beveik visų sektorių akcijos kopė į viršų, vieninteliame kalnakasybos sektoriui krentant puse procento. Italijos bankas „**UniCredit SpA**“ paskelbė apie planus karpyti kaštus ir parduoti blogas paskolas. Sesijos metu banko akcijos kaina kilo beveik 16 proc., taip ženkliai prisidedama prie Italijos **FTSE MIB** indekso (+2,49 proc.) ir Europos finansų sektoriaus (+1,00 proc.) kilimo. Rizikingų paskolų portfelio, kurio vertė yra 13 mlrd. Eur, perleidimas ženkliai prisidėtų prie banko planų 2019 metais gauti 4,7 mlrd. Eur grynojo pelno, kuris būtų tris kartus didesnis už pelną gautą pernai. Bankas taip pat ketina atsisakyti trečdaliai darbuotojų, taip sumažindamas metinius kaštus 1,7 mlrd. Eur. Amerikoje **Dow Jones** (+0,58 proc.) ir **S&P 500** (+0,65 proc.) prisidėjo prie kilimus demonstravusių indeksų sąrašo, investuotojams laukiant šiandien vakare vyksiančio **FED** susitikimo. Tikimybė, kad aukštesnioji palūkanų riba gali būti pakelta iki nuo 0,5 proc. iki 0,75 proc. siekia net 94 proc. **S&P 500** indekso sudėtyje didžiausią dienos kilimą demonstravo **energijos išteklių** sektorius, kuris kilo +1,27 proc. Antradienį **JAV** žaliavinės naftos kaina buvo pasiekusi 56,44 JAV dolerių už barelį lygį, tačiau dienos metu pasklidus spekuliacijoms apie galimai išaugusius JAV naftos rezervus pastarosios žaliavos kaina krito iki 55,24 JAV dolerių. Šiandien ryte (09:21 val.) naftos kaina laikosi ties 55,3 JAV dolerio už barelį riba. Trečiadienį Azijos rinkos judėjo skirtingomis kryptimis, 09:15 val. Japonijos **NIKKEI 225** indeksui kylant +0,02 proc., o Kinijos **CSI 225** krentant -0,77 proc. Šiandien daugumos investuotojų dėmesio centre bus JAV **FED** o 21:00 val. skelbiamos bazinės palūkanų normos bei vėliau vyksianti spaudos konferencija. Taip pat prie svarbesnių naujienų galėtume priskirti šalyje skelbiamas lapkričio mėn. mažmeninės prekybos apimtis (prognozė +0,3 proc.; buvusi reikšmė 0,8 proc.) bei lapkričio mėnesio pramonės produkcijos pasikeitimą (prognozė -0,3 proc.; buvusi reikšmė 0,0 proc.).

## Valiutų rinkos























**EUR/USD** valiutų poroje vakar ženklų kainos pokyčių nebuvo užfiksuota, o dienos pabaigoje euras buvo kritęs -0,17 proc. JAV dolerio atžvilgiu. Šiandien ryte buvo stebimas euro kilimas, 09:32 val. už vieną šios valiutos vienetą mokant 1,0656 JAV dolerius (+0,30 proc.).

## Baltijos vertybinių popierių rinka




Baltijos akcijų rinkos vakar judėjo žemyn, **Talino** indeksui krentant -0,12 proc., **Rygos** -0,98 proc., o **Vilniaus** -0,22 proc. Prekybos metu sugeneruota apyvarta viršijo 682 tūkst. Eur, aktyviausiai, kaip įprasta, prekiaujant Estijos biržoje. „**Merko Ehitus**“ tapo populiariausia dienos pozicija, investuotojams įvykdant 22 sandorius, kurių bendra apyvarta viršijo 152 tūkst. Eur ir akcijos kainą kilstelint +1,58 proc. iki 9,00 Eur. lygio. Lietuvoje aktyviausiai prekiauta „**Šiaulių banko**“ pozicijoje, investuotojams numušant kainą -1,11 proc. iki 0,445 Eur lygio. Rygoje kritimus demonstravo abi farmacijos kompanijos, „**Olainfarm**“ akcijos kainai krentant -1,65 proc. iki 8,36 Eur lygio, o „**Grindeks**“ kaina traukiantis -2,74 proc. ir paskutinio sandorio metu už akciją mokant 4,61 Eur. Šiandien vyks „**Silvano Fashion Group**“ (+0,71 proc.) neeilinis visuotinis susirinkimas, kurio metu bus sprendžiama dėl 0,10 Eur akcijai dividendų skyrimo.

2016.12.14	Šalis	Laikas	Svarbiausios dienos makroekonominės naujienos	Prognozė	Buvusi reikšmė	
	JAV	15:30	Mažmeninės prekybos apimtys	Lapkričio mėn.	0,3 %	0,8 %
	JAV	16:15	Pramonės produkcijos pasikeitimas	Lapkričio mėn.	-0,3 %	0,0 %
	JAV	21:00	FED aukštesnioji bazinė palūkanų norma	Lapkričio mėn.	0,75 %	0,5 %

### Pasaulio rinkos

Pavadinimas	Indekso vertė	Dienos pokytis, %	Mėnesio pokytis, %	Nuo metų pradžios, %	12 mėn. pokytis, %	
JAV						
	S&P 500	2272	↑0.65	4.97	11.14	12.35
	Dow Jones	19911	↑0.58	5.53	14.27	14.64
	Nasdaq Comp	5464	↑0.95	4.70	9.11	10.33
	Russell 2000	1374	↑0.03	5.77	20.92	23.09
Skandinavija						
	OMX Stockholm 30	1551	↑0.85	7.48	7.20	11.64
	OMX Helsinki 25	3652	↑0.72	7.65	8.70	13.93
	OMX Copenhagen 20	859.2	↑0.91	6.14	-15.28	-10.76
	Oslo stock exchange	618.1	↓-0.47	8.22	14.68	18.68
Europa						
	DJ Euro STOXX 50	3237	↑1.18	6.48	-0.94	3.10
	CAC 40	4804	↑0.91	6.55	3.60	7.40
	DAX	11285	↑0.84	5.53	5.04	11.30
	FTSE 100	6969	↑1.13	3.19	11.63	18.63
	MB	18828	↑2.49	12.83	-12.10	-8.19
	IBEX 35	9331	↑1.58	7.77	-2.23	-1.03
Centrinė ir Rytų Europa						
	ATX	2621	↑0.53	5.15	9.35	14.34
	WIG20	1919	↑1.96	9.44	3.25	9.39
	BUX	30938	↑1.06	2.71	29.34	34.48
	PX	911.1	↑0.63	0.66	-4.73	-0.94
	RTS	1164	↑1.35	21.23	53.78	52.96
Azija						
	Nikkei 225	19265	↑0.07	9.01	1.21	2.02
	Hang Seng	22581	↑0.60	1.62	3.04	5.97
	Kospi	2037	↑0.05	3.17	3.86	5.66
Valiutų kursai						
	EUR/USD	1.06	↑0.11	-1.05	-2.12	-3.44
	EUR/GBP	0.84	↓-0.32	2.32	13.97	15.56
	EUR/PLN	4.43	↑0.19	0.05	-3.60	-1.37
	EUR/RUB	64.67	↓-0.51	10.18	22.58	20.17
Žaliavų rinka						
	Brent nafta	55.0	↓-1.24	23.86	47.61	45.12
	Auksas	1160	↑0.27	-5.44	9.22	9.02
Palūkanų normos						
	EURIBOR 6 mėn.	-0.22	↓-0.46	-3.81	-445.00	-473.68
	LIBOR USD 6 mėn.	1.30	↑0.21	2.91	53.49	73.98

### Baltijos regionas

Pavadinimas	Indekso vertė	Dienos pokytis, %	Mėnesio pokytis, %	Nuo metų pradžios, %	12 mėn. pokytis, %	
Baltijos šalys						
	OMX Vilnius	558.2	↓-0.22	-0.21	14.85	15.88
	OMX Ryga	732.9	↓-0.98	3.08	23.31	27.87
	OMX Talinas	1048.3	↓-0.12	1.92	16.61	17.76
	OMX Baltic Benchmark	771.3	↓-0.38	1.49	18.97	20.26
NASDAQ OMX Baltics sąrašo likvidžios akcijos						
	AUGA Group	0.47	0.00	1.94	59.60	80.23
	Apranga	2.57	↓-0.39	-1.15	-0.39	-1.91
	Arco Vara	1.09	↓-1.80	0.93	-5.22	-4.39
	Baltika	0.297	↓-0.67	0.68	-13.16	-1.00
	Ekspress Grupp	1.30	↑3.17	0.00	-3.70	-1.52
	Grigeo Grigiškės	1.15	↓-0.86	-0.86	4.55	7.48
	Grindeks	4.61	↓-2.74	12.44	-11.35	-10.31
	Klaipėdos nafta	0.552	↑0.36	-2.30	49.59	50.41
	Latvijas Gāze	8.67	↓-1.03	4.46	-11.17	-9.02
	ESO	0.857	0.00	0.59	-0.03	-
	Latvijas Balzams	7.50	0.00	-1.06	24.58	141.94
	LHV Group	9.00	↓-2.17	5.26	-	-
	Linas Agro Group	0.640	↓-0.16	0.16	-3.03	-3.03
	Merko Ehitus	9.00	↑1.58	5.39	6.13	5.76
	Nordecon	1.28	0.00	-0.78	25.03	29.98
	Olainfarm	8.36	↓-1.65	0.72	17.58	15.15
	Olympic Entertainment Group	1.78	0.00	-0.56	-0.56	-1.11
	Panevėžio statybos trestas	0.95	0.00	-1.96	2.81	3.26
	Pieno žvaigždės	1.50	0.00	1.35	16.28	13.64
	Premia Foods	0.37	↑1.08	1.08	-4.10	-0.27
	Rokiškio sūris	1.77	0.00	4.12	24.65	25.53
	Silvano Fashion Group	2.83	↑0.71	18.41	121.09	121.09
	Šiaulių bankas	0.45	↓-1.11	-3.68	79.19	82.25
	Tallink Grupp	0.87	↑0.11	0.35	8.67	12.61
	Tallinna Kaubamaja	8.19	↑0.12	2.76	21.51	20.62
	Tallinna Vesi	13.80	0.00	-0.72	0.00	0.73
	TEO LT	0.92	0.00	0.77	-8.71	-7.80
	Vilkyškių pieninė	2.27	↑0.89	6.07	29.71	33.53
	Vilniaus baldai	13.80	0.00	-3.50	-4.17	-11.54
	Žemaitijos pienas	1.07	↓-2.73	5.94	66.15	68.24

### Kontaktai:

Martynas Freitakas	Agnė Anzelienė	Renatas Žekyns
Makleris	Maklerė	Makleris
Tel: 8 5 258 2504	Tel: 8 5 258 2306	Tel: 8 5 258 2295
Martynas.Freitakas@swedbank.lt	Agne.Anzeliene@swedbank.lt	Renatas.Zekyns@swedbank.lt

Apžvalgą užsiprenumeruoti galima adresu: <http://www.swedbank.lt/articles/subscribe>.  
Dėmesio! Ši apžvalga yra tik informacinio pobūdžio, t.y. pateikiama informacija jokiomis aplinkybėmis negali būti interpretuojama kaip asmeninė rekomendacija, patarimas, pasiūlymas, nurodymas arba reikalavimas įsigyti ar perleisti apžvalgoje nurodytas finansines priemones ir negali būti jokio vėliau sudaryto sandorio pagrindas ar sudedamoji dalis. Visa pateikta informacija yra surinkta iš viešai prieinamų šaltinių (įmonių, vertybinių popierių biržų, naujienų agentūrų ir kitų). Duomenų šaltinis: „Bloomberg“, „Reuters“, „Swedbank“, „Nasdaq OMX“. Mes neatlikiame informacijos tikrinimo ir/ar vertinimo, dėl to negarantuojame informacijos tikslumo, pilnumo ar aktualumo, ir neatsakome už nuostolius, kurie gali atsirasti, kai investuojama remiantis tokia informacija. Pateikta apžvalga taip pat nėra apsaugota nuo skirtingų duomenų ir/ar informacijos palyginimo problemų, dėl įmonių keičiamos apskaitos ir finansinės atskaitomybės paruošimo praktikos (t.y. pasikeitę apskaitos standartai, finansinių ataskaitų konsolidavimo praktikos pasikeitimas ir pan.). Dėl šios priežasties istoriniai palyginamieji duomenys gali būti neprieinami. Draudžiama kopijuoti, spausdinti ar kitaip komerciniais tikslais atgaminti bei platinti šią apžvalgą arba bet kurią jos dalį be „Swedbank“, AB sutikimo. Cituojant būtina nuoroda į šaltinį.