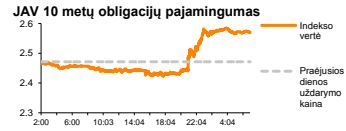
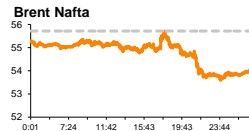
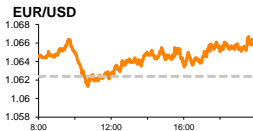
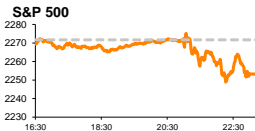


Rytinė finansų rinkų apžvalga

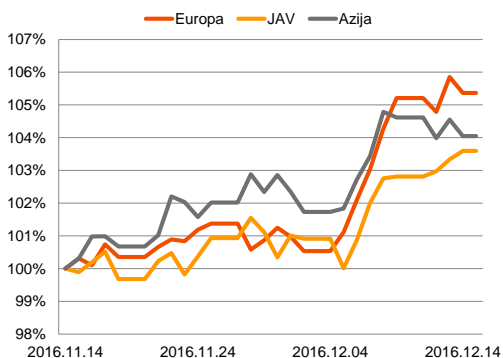
Finansų rinkų tarnyba – ketvirtadienis, 2016 m. gruodžio 15 d.

Dienos prekyba

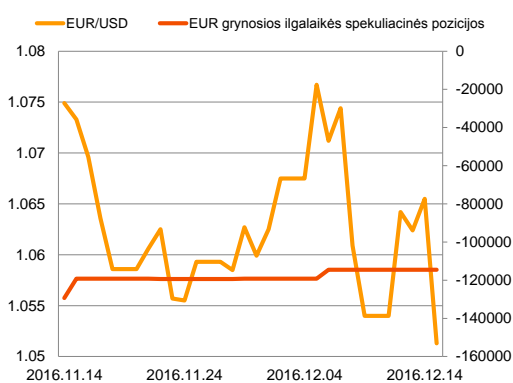


Finansų makleris
Martynas Freitakas
(8 5) 258 2504

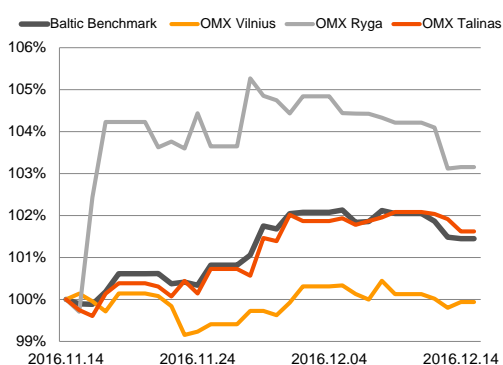
Regioniniai indeksai
(1 mėn. santykiniai pokyčiai, atskaitos taškas 100%)



EUR/USD kursas ir grynoji EUR spekuliacinė pozicija



Baltijos šalių indeksai
(1 mėn. santykiniai pokyčiai, atskaitos taškas 100%)



- FED'as nustebino rinkos dalyvius dėl bazinės palūkanų normos galimo didinimo kitais metais

Pasaulio finansų rinkų tendencijos

Didžiausias investuotojų dėmesys vakar dieną buvo nukreiptas į JAV FED'o bazinės palūkanų normas bei vėliau vykusią spaudos konferenciją. Tačiau prieš tai Britanijos **FTSE 100** indeksas susitraukė -0,28 proc., Vokietijos **DAX** -0,35 proc., o **Stoxx Europe 600** -0,50 proc., pastarajame indekse didžiausią smukimą patiriant finansų sektoriui (-0,88 proc.), o kainų prieaugį išlaikant tik **informacinių technologijų** sektoriui (+0,97 proc.). **FED** staigmenų nepateikė ir paskelbė apie bazinės palūkanų normos kėlimą nuo 0,5 proc. iki 0,75 proc. Sprendimas paremtas sustiprėjusia darbo rinka, kurioje šiuo metu yra stebimas 4,6 proc. nedarbo lygis ir lankstumą demonstruojančia ekonomika. Susitikimo metu buvo pabrėžta, kad FED stebės naujojo prezidento Donaldo Trumpo planus kelti Amerikos ekonomikos augimą nuo 3 proc. iki 4 proc. bei paskelbė prognozes, kad 2017 m. palūkanų normos kėlimas yra numatomas dar tris kartus, vietoje anksčiau prognozuotų dviejų. Į tokius planus didieji šalies indeksai ragavo nuosakiai, **S&P 500** traukiantis -0,81 proc., o **Dow Jones** mažėjant -0,60 proc. Pasitvirtinus spekuliacijoms, kad JAV per savaitę 4,68 mln. barelių išaugo **WTI** rūšies naftos atsargos, šios rūšies žaliavinės naftos kaina vakar krito -3,66 proc., nusitempdama žemyn **S&P 500** indekso **energetikų** akcijas (-2,12 proc.) ir **Brent** rūšies žaliavos vertę, kuri sesijos pabaigoje kainavo 53,90 JAV dolerius (-3,27 proc.). Šiandieninės sesijos metu 09:33 val. Brent kaina fiksavo neįžymų kilimą, už barelių mokant 54,06 JAV dolerius (+0,30 proc.). Azijoje ketvirtadienio rytą toliau stebimas ketvirtą sesiją iš eilės besitęsiantis Kinijos **CSI 300** indekso kritimas, kuris 09:29 val. buvo lygus -1,14 proc. Be naujų FED palūkanų normų, vakar rinkoms buvo pranešti ir euro zonos bei JAV pramonės produkcijos indeksai. Spalį mėnesinė euro zonos indekso reikšmė kilo mažiau nei tikėjosi analitikai (nuo -0,8 proc. iki -0,1 proc.), o metinės reikšmės kritimas buvo didesnis nei prognozuota (nuo 1,2 iki 0,6 proc.). Už Atlanto lapkričio mėnesio pramonės produkcijos indeksas mažėjo nuo 0,0 proc. iki -0,4 proc., nors kritimo prognozė buvo lygi -0,3 proc. Šiandien bus laukiama preliminarinių gruodžio mėnesio gamybos užsakymų rodiklių Vokietijoje (buvusi indekso reikšmė 54,3, prognozė 54,5), euro zonoje (buvusi reikšmė bei prognozė 53,7) bei JAV (buvusi reikšmė 54,1, prognozė 54,5). JAV taip pat bus skelbiamas gruodžio mėnesio Niujorko FED'o gamybos sektoriaus indeksas (buvusi reikšmė 1,5, prognozė 4,0), praeitos savaitės naujų darbo paraiškų skaičius (buvusi reikšmė 258 tūkst., prognozė 255 tūkst.) bei lapkričio mėnesio infliacijos rodiklis, analitikams tikintis, kad ji kris nuo 0,4 proc., iki 0,2 proc.

Valiutų rinkos

Vakarykštės sesijos metu +0,29 proc. sustiprėjęs euras po FED susitikimo **EUR/USD** valiutų poroje šiandien pasuko žemyn, 09:36 val. už vieną šios valiutos vienetą mokant 1,0489 JAV dolerius (-1,56 proc.).

Baltijos vertybinių popierių rinka

Trečiadienį Baltijos akcijų rinkos judėjo skirtingomis kryptimis. Prekybos metu buvo sugeneruota 593 tūkst. Eur apyvarta. Sesijos metu **Vilniaus** indeksas kilo +0,14 proc., **Rygos** +0,04 proc., o **Talino** indeksas krito -0,29 proc. Aktyviausiai prekiauta „**Olympic Entertainment Group**“ akcijomis, kurios krito -0,56 proc. iki 1,77 Eur kainos. Investuotojams laukiant „**Silvano Fashion Group**“ acininkų susirinkimo rezultatų, prekybos metu akcijos vertė pakilo +0,71 proc. iki 2,85 Eur. kainos. Šiandien Latvijos farmacijos bendrovė „**Olainfarm**“ paskelbė lapkričio mėnesio rezultatus, pagal kuriuos pardavimai lyginant su tuo pačiu laikotarpiu pernai kilo 20 proc. Pardavimų apimtys Ukrainoje krito beveik trim ketvirtadaliais, tačiau didžiausioje bendrovės rinkoje – Rusijoje – pardavimų augimas sudarė net 48,0 proc., lyginant su praėjusiais metais. Vakara Nasdaq birža paskelbė apie keičiamą OMX Baltic 10 indekso sudėtį, nurodant, kad į indeksą 2017 metais sausio 2 dieną bus įtrauktos „**LHV Group**“ bendrovės akcijos, o išbraukta „**Apranga**“. Taip pat vyks pokyčiai ir OMX Baltic Benchmark indekse, iš sudėties išbraukiant „**Latvijas Gaze**“ bei „**Vilkyškių pieninė**“ ir įtraukiant „**AUGA group**“.

2016.12.15	Šalis	Laikas	Svarbiausios dienos makroekonominės naujienos	Prognozė	Buvusi reikšmė	
	Vokietija	10:30	Preliminarus gamybos užsakymų rodiklis	Gruodžio mėn.	54,5	54,3
	EZ	11:00	Preliminarus gamybos užsakymų rodiklis	Gruodžio mėn.	53,7	53,7
	JAV	15:30	Niujorko FED gamybos sektoriaus indeksas	Gruodžio mėn.	4,0	1,5
	JAV	15:30	Savaitinis naujų darbo paraiškų skaičius		255 tūkst.	258 tūkst.
	JAV	15:30	Mėnesinis infliacijos pasikeitimas	Lapkričio mėn.	0,2%	0,4%
	JAV	16:45	Preliminarus gamybos užsakymų rodiklis	Lapkričio mėn.	54,5	54,1

Pasaulio rinkos

Pavadinimas	Indekso vertė	Dienos pokytis, %	Mėnesio pokytis, %	Nuo metų pradžios, %	12 mėn. pokytis, %
JAV					
S&P 500	2253	▼ -0.81	3.34	10.24	10.27
Dow Jones	19793	▼ -0.60	4.59	13.59	12.94
Nasdaq Comp	5437	▼ -0.50	3.05	8.57	8.83
Russell 2000	1356	▼ -1.27	4.14	19.38	19.84
Skandinavija					
OMX Stockholm 30	1541	▼ -0.62	5.11	6.54	8.06
OMX Helsinki 25	3626	▼ -0.70	6.01	7.95	9.93
OMX Copenhagen 20	855.8	▼ -0.40	4.68	-15.62	-12.82
Oslo stock exchange	615.5	▼ -0.42	6.40	14.20	14.72
Europa					
DJ Euro STOXX 50	3212	▼ -0.77	5.31	-1.71	-0.92
CAC 40	4769	▼ -0.72	5.13	2.85	3.36
DAX	11245	▼ -0.35	4.75	4.67	7.60
FTSE 100	6949	▼ -0.28	2.30	11.32	15.48
MB	18606	▼ -1.18	11.53	-13.13	-12.53
IBEX 35	9218	▼ -1.21	6.12	-3.41	-5.08
Centrinė ir Rytų Europa					
ATX	2597	▼ -0.93	3.33	8.33	10.38
WIG20	1935	▲ 0.80	10.31	4.07	9.19
BUX	31374	▲ 1.41	4.12	31.16	35.97
PX	903.0	▼ -0.89	-0.18	-5.57	-2.80
RTS	1149	▼ -1.31	17.18	51.76	46.61
Azija					
Nikkei 225	19305	▲ 0.27	9.26	1.42	3.98
Hang Seng	22076	▼ -1.69	-1.11	0.74	3.77
Kospi	2039	▲ 0.09	3.61	3.94	5.47
Valiutų kursai					
EUR/USD	1.05	▼ -1.33	-2.05	-3.25	-3.76
EUR/GBP	0.84	▲ 0.08	2.89	13.68	15.54
EUR/PLN	4.44	▼ -0.27	-0.43	-3.91	-2.57
EUR/RUB	64.68	▲ 1.27	7.05	22.56	17.98
Žaliavų rinka					
Brent nafta	54.0	▲ 0.17	14.99	44.82	40.42
Auksas	1142	▼ -1.70	-6.91	7.50	7.37
Palūkanų normos					
EURIBOR 6 mėn.	-0.22	▲ 0.46	-2.84	-442.50	-456.41
LIBOR USD 6 mėn.	1.30	▼ -0.04	2.86	53.43	73.91

Baltijos regionas

Pavadinimas	Indekso vertė	Dienos pokytis, %	Mėnesio pokytis, %	Nuo metų pradžios, %	12 mėn. pokytis, %
Baltijos šalys					
OMX Vilnius	558.9	▲ 0.14	-0.21	15.01	16.10
OMX Ryga	733.1	▲ 0.04	3.43	23.35	27.61
OMX Talinas	1045.3	▼ -0.29	1.88	16.27	17.78
OMX Baltic Benchmark	771.0	▼ -0.04	1.56	18.92	20.47
NASDAQ OMX Baltics sąrašo likvidžios akcijos					
AUGA Group	0.47	▼ -1.48	0.43	57.24	71.69
Apranga	2.56	▼ -0.39	-1.54	-0.78	-1.16
Arco Vara	1.09	0.00	-0.91	-5.22	-4.39
Baltika	0.295	▼ -0.67	-1.01	-13.74	-0.34
Ekspress Grupp	1.26	▼ -3.08	-3.08	-6.67	-3.08
Grigeo Grigiškės	1.15	0.00	-1.71	4.55	6.48
Grindeks	4.70	▲ 1.95	14.63	-9.62	-10.65
Klaipėdos nafta	0.551	▼ -0.18	-2.30	49.32	51.79
Latvijas Gāze	8.67	0.00	5.09	-11.17	-8.54
ESO	0.847	▼ -1.17	0.00	-0.04	-
Latvijas Balzams	7.50	0.00	-1.06	24.58	129.36
LHV Group	9.00	0.00	5.26	-	-
Linas Agro Group	0.640	0.00	0.63	-3.03	-3.03
Merko Ehitus	9.09	▲ 1.00	6.32	7.19	8.60
Nordecon	1.28	0.00	-1.54	25.03	29.98
Olainfarm	8.36	0.00	0.72	17.58	14.52
Olympic Entertainment Group	1.77	▼ -0.56	-1.12	-1.12	-0.56
Panevėžio statybos trestas	0.94	▼ -1.16	-2.79	1.62	1.62
Pieno žvaigždės	1.49	▼ -0.67	-4.49	15.50	12.88
Premia Foods	0.37	▼ -1.07	0.00	-5.13	-2.63
Rokiškio sūris	1.77	0.00	4.73	24.65	25.53
Silvano Fashion Group	2.85	▲ 0.71	19.25	122.66	122.66
Šiaulių bankas	0.45	▲ 0.22	-3.04	79.60	82.66
Tallink Grupp	0.88	▲ 0.46	1.15	9.17	13.96
Tallinna Kaubamaja	8.20	▲ 0.12	3.40	21.66	18.84
Tallinna Vesi	13.80	0.00	0.00	0.00	0.73
TEO LT	0.93	▲ 0.87	1.53	-7.92	-7.00
Vilkyškių pieninė	2.24	▼ -1.32	4.67	28.00	31.76
Vilniaus baldai	13.70	▼ -0.72	-4.20	-4.86	-11.61
Žemaitijos pienas	1.08	▲ 0.93	6.93	67.70	69.81

Kontaktai:

Martynas Freitakas	Agnė Anzelienė	Renatas Žeknys
Makleris	Maklerė	Makleris
Tel: 8 5 258 2504	Tel: 8 5 258 2306	Tel: 8 5 258 2295
Martynas.Freitakas@swedbank.lt	Agne.Anzeliene@swedbank.lt	Renatas.Zeknys@swedbank.lt

Apžvalgą užsiprenumeruoti galima adresu: <http://www.swedbank.lt/articles/subscribe>

Dėmesio! Ši apžvalga yra tik informacinio pobūdžio, t.y. pateikiama informacija jokiomis aplinkybėmis negali būti interpretuojama kaip asmeninė rekomendacija, patarimas, pasiūlymas, nurodymas arba reikalavimas įsigyti ar perleisti apžvalgoje nurodytas finansines priemones ir negali būti jokio vėliau sudaryto sandorio pagrindas ar sudedamoji dalis. Visa pateikta informacija yra surinkta iš viešai prieinamų šaltinių (įmonių, vertybinių popierių biržų, naujienų agentūrų ir kitų). Duomenų šaltinis: „Bloomberg“, „Reuters“, „Swedbank“, „Nasdaq OMX“. Mes neatlikiame informacijos tikrinimo ir/ar vertinimo, dėl to negarantuojame informacijos tikslumo, pilnumo ar aktualumo, ir neatsakome už nuostolius, kurie gali atsirasti, kai investuojama remiantis tokia informacija. Pateikta apžvalga taip pat nėra apsaugota nuo skirtingų duomenų ir/ar informacijos palyginimo problemų, dėl įmonių keičiamybės apskaitos ir finansinės atskaitomybės paruošimo praktikos (t.y. pasikeitę apskaitos standartai, finansinių ataskaitų konsolidavimo praktikos pasikeitimas ir pan.). Dėl šios priežasties istoriniai palyginamieji duomenys gali būti neprieinami. Draudžiama kopijuoti, spausdinti ar kitaip komerciniais tikslais atgaminti bei platinti šią apžvalgą arba bet kuria jos dalį be „Swedbank“, AB sutikimo. Cituojant būtina nuoroda | šaltinį.