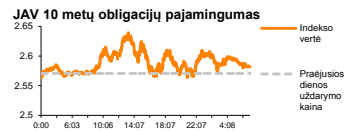
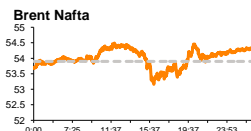
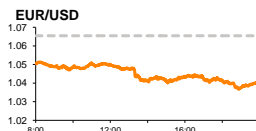
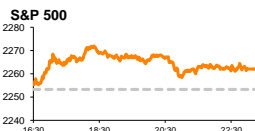


Rytinė finansų rinkų apžvalga

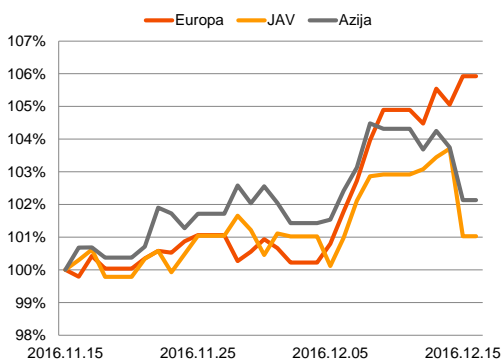
Finansų rinkų tarnyba – penktadienis, 2016 m. gruodžio 16 d.

Dienos prekyba

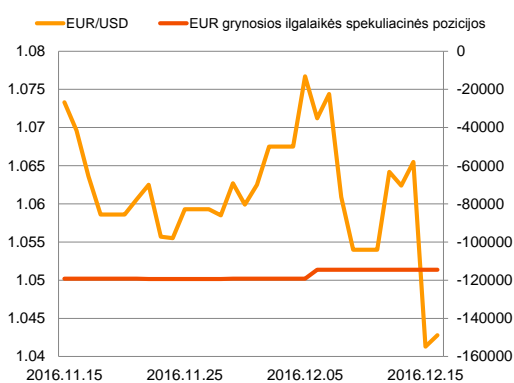


Finansų makleris
Martynas Freitakas
(8 5) 258 2504

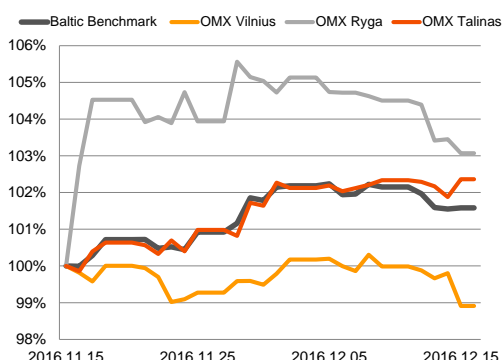
Regioniniai indeksai
(1 mėn. santykiniai pokyčiai, atskaitos taškas 100%)



EUR/USD kursas ir grynoji EUR spekuliacinė pozicija



Baltijos šalių indeksai
(1 mėn. santykiniai pokyčiai, atskaitos taškas 100%)



■ Eurus dolerio atžvilgiu krito į trylikos metų žemumas

Pasaulio finansų rinkų tendencijos




Didieji Europos akcijų indeksai ketvirtadienį judėjo teigiama linkme, investuotojams vertinant FED naujienas dėl palūkanų normos kėlimo, o EUR/USD valiutų santykis vakarykštės prekybos metu pasiekė 2003 metų žemumas. Britanijos FTSE 100 kilo +0,72 proc., Vokietijos DAX +1,08 proc., o Stoxx Europe 600 +0,86 proc. Pastarajame indekse dienos lyderiu tapo bankinis sektorius, pastarojo vertei šoktelint +2,49 proc. Amerikoje investuotojai kėlė didžiųjų indeksų vertes į rekordines aukštumas, S&P 500 indeksui stiebiantis +0,39 proc., o Dow Jones +0,30 proc. Vakar kompanija „Yahoo! Inc.“ paskelbė apie didžiausią istorijoje duomenų vagystę, įvykusią 2013 m. kurios metu kibernetiniai įsilaužėliai nutekino daugiau nei 1 mlrd. vartotojų duomenis. Rugsėjo mėnesį kompanija jau buvo pranešusi, kad 2014 m. buvo nutekinti 500 mln. vartotojų duomenys. Kompanija vertinama įvykiu tikimo, kad tai buvo neįvardintos vyriausybės sankcionuota ataka. Investuotojams reaguojant į naujienas bendrovės akcijos kaina krito -6,11 proc. Tuo tarpu kompanija „Verizon Communications Inc.“ (+0,35 proc.), kuri anksčiau yra paskelbusi planus už 4,83 mlrd. JAV dolerių įsigyti „Yahoo!“, paskelbė, kad reikalaus sandorio sumos mažinimo ir neatmetė galimybės iš viso nutraukti įsigijimo planus. Brent rūšies naftos kaina ketvirtadienį stabilizavosi, sesijos uždarymo metu fiksuojant +0,22 proc. kilimą, o šiandien ryte 10:16 val. šios žaliavos kaina pokyčio nefiksavo, už barelį mokant 54,02 JAV dolerius. Azijoje Japonijos NIKKEI 225 indeksas devintą sesiją iš eilės fiksavo kilimą, jo vertei augant +0,66 proc., o Kinijos CSI 300 tuo pat metu demonstravo +0,17 proc. kilimą. Visi vakar paskelbti gruodžio mėnesio preliminarūs gamybos užsakymų rodikliai viršijo prieš tai buvusias reikšmes. Vokietijoje jie kilo nuo 54,3 iki 55,5, euro zonoje nuo 53,7 iki 54,9, o JAV 54,1 iki 54,2. Naujų darbo paraiškų skaičius JAV krito nuo 258 tūkst. iki 254 tūkst. ir viršijo analitikų prognozes. Europoje šiandien bus laukiama metinių infliacijos rodiklių, tikintis, kad lapkričio mėnesį infliacija išliks stabiliai ties 0,6 proc. riba. Po pietų Amerikoje bus skelbiami nekilnojamojo turto rinkos duomenys, tikintis, kad naujų gyvenamųjų namų statybų apimtys lapkričio mėnesį sumažės nuo 1323 tūkst. iki 1230 tūkst.

Valiutų rinkos























Po FED susitikimo trečiadienį euro kursas EUR/USD valiutų poroje ketvirtadienį krito į 13 metų žemumas, valiutų santykiui pasiekiant 1,0363 lygį. Užsidarius prekybai buvo fiksuojamas -2,27 proc. kritimas iki 1,0413 JAV dolerių kainos. Šiandien ryte šioje poroje buvo stebimas nežymus euro atsitiesimas, 10:18 už vieną šios valiutos vienetą mokant 1,0435 JAV dolerius (+0,21 proc.)

Baltijos vertybinių popierių rinka




Baltijos šalių indeksai ketvirtadienį judėjo skirtingomis kryptimis, prekybos pabaigoje Vilniaus indeksui krentant -0,89 proc., Rygos -0,38 proc., o Talino kylant +0,49 proc. Prekyba pasižymėjo aktyvumu ir jos metu sugeneruota apyvarta buvo lygi 2,941 mln. Eur. Daugiau nei 2 mln. Eur apyvarta buvo sugeneruota „Aprangos“ pozicijoje, o didžioji jos dalis buvo įvykdyta tiesioginiais sandoriais. Rinkoje akcijos kaina krito -1,17 proc. iki 2,53 Eur lygio. „Silvano Fashion Group“ akcijos kaina kilo +4,56 proc. iki 2,98 Eur lygio, kompanijai paskelbus investuotojų susirinkimo nutarimus. Jo metu patvirtintas nutarimas mokėti tarpinius 0,10 Eur už akciją dividendus bei nuspręsta toliau vykdyti savų akcijų supirkinėjimą, didžiausiai vienos akcijos kainai esant lygiai 3,30 Eur. Prekybos pabaigoje „TEO LT“ (-1,06 proc.) paskelbė apie visuotinio akcininkų susirinkimo sprendimus, kuriais nutarta reorganizuoti grupę priklausančias kompanijas „TEO LT“, „AB Omnitel“ bei AB „Baltic Data Center“. Po reorganizacijos TEO LT pavadinimas turėtų būti pakeistas į „Telia Lietuva“, AB.

2016.12.16	Šalis	Laikas	Svarbiausios dienos makroekonominės naujienos	Prognozė	Buvusi reikšmė
	Eurozona	12:00	Mėnesinis infliacijos rodiklis	Lapkričio mėn. -0,1 %	-
	Eurozona	12:00	Metinis infliacijos rodiklis	Lapkričio mėn. 0,6 %	0,6 %
	JAV	15:30	Naujų gyvenamųjų namų statybų apimtys	Lapkričio mėn. 1230 tūkst.	1323 tūkst.

Pasaulio rinkos

Pavadinimas	Indekso vertė	Dienos pokytis, %	Mėnesio pokytis, %	Nuo metų pradžios, %	12 mėn. pokytis, %	
JAV						
	S&P 500	2262	↑ 0.39	3.91	10.67	9.11
	Dow Jones	19852	↑ 0.30	5.22	13.93	11.85
	Nasdaq Comp	5457	↑ 0.37	3.06	8.98	7.61
	Russell 2000	1366	↑ 0.77	4.93	20.29	18.92
Skandinavija						
	OMX Stockholm 30	1551	↑ 0.59	6.33	7.17	8.58
	OMX Helsinki 25	3653	↑ 0.75	7.32	8.75	9.91
	OMX Copenhagen 20	869.1	↑ 1.55	6.26	-14.31	-11.90
	Oslo stock exchange	610.1	↓ -0.89	5.77	13.19	13.16
Europa						
	DJ Euro STOXX 50	3250	↑ 1.18	7.38	-0.54	0.09
	CAC 40	4819	↑ 1.05	7.07	3.93	4.21
	DAX	11366	↑ 1.08	6.59	5.80	8.57
	FTSE 100	6999	↑ 0.72	3.69	12.12	15.47
	MB	18995	↑ 2.09	14.70	-11.32	-10.45
	IBEX 35	9341	↑ 1.33	8.13	-2.13	-3.81
Centrinė ir Rytų Europa						
	ATX	2627	↑ 1.19	5.21	9.62	9.99
	WIG20	1911	↓ -1.23	8.68	2.80	5.96
	BUX	31636	↑ 0.83	5.55	32.25	33.52
	PX	912.0	↑ 0.99	2.51	-4.64	-1.95
	RTS	1138	↓ -0.94	14.99	50.33	44.97
Azija						
	Nikkei 225	19380	↑ 0.55	8.50	1.82	1.73
	Hang Seng	22077	↑ 0.08	-0.91	0.74	1.73
	Kospi	2041	↑ 0.22	3.11	4.07	3.64
Valiutų kursai						
	EUR/USD	1.04	↑ 0.14	-2.51	-4.03	-4.56
	EUR/GBP	0.84	↓ -0.31	2.34	13.86	15.37
	EUR/PLN	4.43	↓ -0.02	0.33	-3.73	-2.83
	EUR/RUB	64.48	↓ -0.21	7.02	22.94	19.51
Žaliavų rinka						
	Brent nafta	54.3	↑ 0.52	16.45	45.65	46.01
	Auksas	1130	↑ 0.13	-7.87	6.39	4.98
Palūkanų normos						
	EURIBOR 6 mėn.	-0.22	0.00	-2.84	-442.50	-429.27
	LIBOR USD 6 mėn.	1.30	0.00	1.83	53.43	73.44

Baltijos regionas

Pavadinimas	Indekso vertė	Dienos pokytis, %	Mėnesio pokytis, %	Nuo metų pradžios, %	12 mėn. pokytis, %	
Baltijos šalys						
	OMX Vīnīus	553.9	↓ -0.89	-0.91	13.98	14.63
	OMX Ryga	730.3	↓ -0.38	0.29	22.88	27.65
	OMX Talinas	1050.4	↑ 0.49	2.52	16.84	18.46
	OMX Baltic Benchmark	771.2	↑ 0.03	1.60	18.96	20.53
NASDAQ OMX Baltics sąrašo likvidžios akcijos						
	AUGA Group	0.47	↑ 0.43	-0.21	57.91	76.32
	Apranga	2.53	↓ -1.17	-1.94	-1.94	-2.69
	Arco Vara	1.13	↑ 3.67	2.73	-1.74	-0.88
	Baltika	0.297	↑ 0.68	0.68	-13.16	-1.00
	Ekspress Grupp	1.30	↑ 3.17	0.00	-3.70	-5.11
	Grigeo Grigiškės	1.15	0.00	-1.71	4.55	7.48
	Grindeks	4.56	↓ -2.98	12.32	-12.31	-13.47
	Klaipėdos nafta	0.535	↓ -2.90	-4.12	44.99	45.78
	Latvijas Gāze	8.62	↓ -0.58	-0.46	-11.68	-9.07
	ESO	0.848	↑ 0.12	-1.97	-0.04	-
	Latvijas Balzams	7.49	↓ -0.13	0.13	24.42	129.75
	LHV Group	9.10	↑ 1.11	4.60	-	-
	Linus Agro Group	0.640	0.00	0.00	-3.03	-3.03
	Merko Ehitus	8.86	↓ -2.53	3.02	4.48	5.85
	Nordecon	1.24	↓ -3.13	-2.36	21.12	25.92
	Olainfarm	8.36	0.00	0.12	17.58	14.84
	Olympic Entertainment Group	1.77	0.00	-0.56	-1.12	-0.56
	Panevėžio statybos trestas	0.92	↓ -2.13	-4.56	-0.54	0.22
	Pieno žvaigždės	1.49	0.00	-4.49	15.50	12.88
	Premia Foods	0.37	↓ -0.27	-1.34	-5.38	-0.27
	Rokiškio sūris	1.76	↓ -0.56	4.76	23.94	25.71
	Silvano Fashion Group	2.98	↑ 4.56	26.81	132.81	131.01
	Šiaulių bankas	0.45	0.00	-3.46	79.60	82.66
	Tallink Grupp	0.87	↓ -0.91	0.81	8.17	12.37
	Tallinna Kaubamaja	8.19	↓ -0.12	2.89	21.51	20.80
	Tallinna Vesi	13.80	0.00	0.00	0.00	1.47
	TEO LT	0.92	↓ -1.08	0.66	-8.91	-8.91
	Vilkyškių pieninė	2.26	↑ 0.89	5.61	29.14	32.16
	Vilniaus baldai	13.70	0.00	-3.52	-4.86	-11.61
	Žemaitijos pienas	1.08	0.00	6.93	67.70	70.62

Kontaktai:

Martynas Freitakas	Agnė Anzelienė	Renatas Žeknys
Makleris	Maklerė	Makleris
Tel: 8 5 258 2504	Tel: 8 5 258 2306	Tel: 8 5 258 2295
Martynas.Freitakas@swedbank.lt	Agne.Anzeliene@swedbank.lt	Renatas.Zeknys@swedbank.lt

Apžvalgą užsiprenumeruoti galima adresu: <http://www.swedbank.lt/articles/subscribe>.
Dėmesio! Ši apžvalga yra tik informacinio pobūdžio, t.y. pateikiama informacija jokiomis aplinkybėmis negali būti interpretuojama kaip asmeninė rekomendacija, patarimas, pasiūlymas, nurodymas arba reikalavimas įsigyti ar perleisti apžvalgoje nurodytas finansines priemones ir negali būti jokio vėliau sudaryto sandorio pagrindas ar sudedamoji dalis. Visa pateikta informacija yra surinkta iš išsiaiškintų šaltinių (įmonių, vertybinių popierių biržų, naujienų agentūrų ir kitų). Duomenų šaltinis: „Bloomberg“, „Reuters“, „Swedbank“, „Nasdaq OMX“. Mes neatliekame informacijos tikrinimo ir/ar vertinimo, dėl to negarantuojame informacijos tikslumo, pilnumo ar aktualumo, ir neatsakome už nuostolius, kurie gali atsirasti, kai investuojama remiantis tokia informacija. Pateikta apžvalga taip pat nėra apsaugota nuo skirtingų duomenų ir/ar informacijos palyginimo problemų, dėl įmonių keičiamos apskaitos ir finansinės atskaitomybės paruošimo praktikos (t.y. pasikeitę apskaitos standartai, finansinių atskaitų konsolidavimo praktikos pasikeitimas ir pan.). Dėl šios priežasties istoriniai palyginamieji duomenys gali būti neprieinami. Draudžiama kopijuoti, spausdinti ar kitaip komerciniais tikslais atgaminti bei platinti šią apžvalgą arba bet kurią jos dalį be „Swedbank“, AB sutikimo. Cituojant būtina nuoroda į šaltinį.