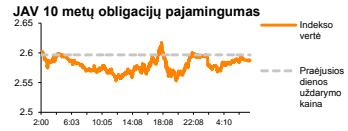
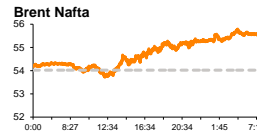
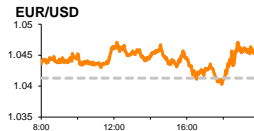
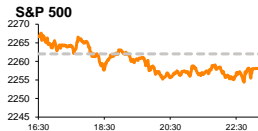


# Rytinė finansų rinkų apžvalga

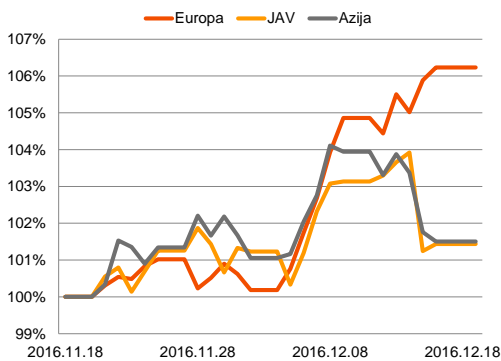
Finansų rinkų tarnyba – pirmadienis, 2016 m. gruodžio 19 d.

Dienos prekyba

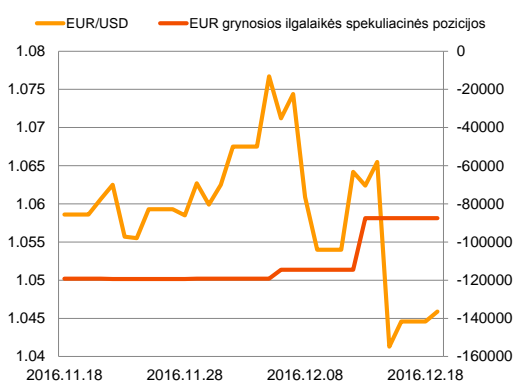


Finansų makleris  
**Martynas Freitakas**  
(8 5) 258 2504

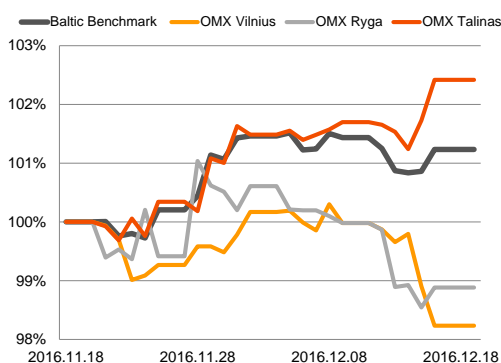
Regioniniai indeksai  
(1 mėn. santykiniai pokyčiai, atskaitos taškas 100%)



EUR/USD kursas ir grynoji EUR spekuliacinė pozicija



Baltijos šalių indeksai  
(1 mėn. santykiniai pokyčiai, atskaitos taškas 100%)



■ Sumažėjęs JAV naujai pradėtų statyti gyvenamųjų namų aktyvumas nepaveikė investuotojų lūkesčių

## Pasaulio finansų rinkų tendencijos



Antrą savaitę iš eilės Europos akcijų indeksai užbaigė kildami. Britanijos **FTSE 100** stiebėsi +0,18 proc., Vokietijos **DAX** +0,33 proc., o **Stoxx Europe 600** +0,34 proc. Pastarojo indekso sudėtyje vienintelis finansų sektorius rodė ženklinius vertės kritimus (-0,20 proc.), tuo tarpu didžiausią augimą demonstravo energetikai (+1,38 proc.). **Brent** rūšies naftos kaina penktadienį kilo, Libijai paskelbus, kad artimiausiu metu nebus atnaujinta naftos gavyba didžiausiuose šalies telkiniuose. Penktadienį pastarosios žaliavos kaina augo +2,20 proc., o pirmadienį toliau išlaiko augimą ir stiebėsi +0,34 proc., 09:07 val. už barelį mokant 55,40 JAV dolerius. Savaitės pabaigoje paskelbti euro zonos infliacijos rodikliai investuotojų nenustebino, o lapkričio mėnesio reikšmės atitiko analitikų lūkesčius bei nesikeitė, mėnesiniam kainų pokyčiui esant lygiam -0,1 proc., o metiniam +0,6 proc. Amerikoje penktadienį akcijų rinkose jautėsi neigiamas sentimentas, didiesiems indeksams nežymiai krentant. **Dow Jones** vertė smuko -0,04 proc., o **S&P 500** sumažėjo -0,18 proc. Investuotojai atkreipė dėmesį į konfliktą kilusį tarp Kinijos bei JAV Pentagono, kuomet prie Pietų Kinijos krantų iš teritorijos esančios nepriklausomuose vandenyse buvo ištrauktas JAV povandeninis tyrimų dronas. Prie svarbesnių naujienų penktadienį galime priskirti ir paskelbtas lapkričio mėnesio JAV naujai pradėtų statyti gyvenamųjų namų apimtis, kurios krito daugiau nei prognozavo analitikai ir buvo lygios 1,09 mln., kuomet spalį šios apimtys buvo lygios 1,323 mln. Nepaisant to, spalio mėnesį žemės sklypų, parengtų naujoms statyboms skaičius išaugo 27,4 proc., daugiausiai nuo 1982 m. liepos. Tai leido rinkoje formuotis lūkesčiams dėl statybų apimčių augimo artimiausiais mėnesiais. **Nekilnojamojo turto** sektorius S&P 500 indekso sudėtyje penktadienį naujienas reaguavo teigiamai ir demonstravo vienus didžiausių dienų kilimų (+1,20 proc.). Naują savaitę didžiosios Azijos rinkos pradeda krisdamos. Japonijos **NIKKEI 225** indeksas 08:58 val. fiksavo -0,05 proc., o Kinijos **CSI 300** -0,51 proc. kritimą. Šiandien Vokietijoje bus laukiama IFO verslo patikėjimo rodiklių, tikintis kad gruodžio mėnesį reikšmė kils nuo 110,4 iki 110,6. Amerikoje bus laukiama preliminarų gruodžio mėn. užsakymų rodiklių reikšmių, analitikams prognozuojant, kad paslaugų sektoriuje jis kils nuo 54,6 iki 55,2.

## Valiutų rinkos























**EUR/USD** valiutų poroje euras antrą sesiją iš eilės kyla nuo ketvirtadienį pasiektų žemumų. Penktadienį sesiją užbaigęs +0,32 proc. kilimu (1,0451 riba), šiandien 09:18 val. toliau pastarasis valiutų santykis rodo augimą, už vieną eurą mokant 1,0466 JAV dolerius (+0,19 proc.).

## Baltijos vertybinių popierių rinka





Baltijos akcijų rinkos penktadienį judėjo skirtingomis kryptimis, **Talino** indeksui kylant +0,69 proc., **Rygos** +0,34 proc., o **Vilniaus** krentant -0,67 proc. Bendra apyvarta pasiekė 979 tūkst. Eur, o aktyviausiai prekiauta „**Silvano Fashion Group**“ akcijomis (272,9 tūkst. Eur. apyvarta), kurių vertė kilo +3,69 proc. iki 3,09 Eur. kainos. Tikėtina, investuotojai skubėjo vertinti dar ketvirtadienį paskelbtus kompanijos planus supirkinėti savo akcijas apibrėžiant maksimalią 3,30 Eur kainą. AB „**Grigeo Grigiškės**“ paskelbė, kad 2017 m. planuoja pasiekti 19 proc. didesnę pardavimų apyvartą. Remiantis užsibrėžtais tikslais grupės pelnas prieš apmokestinimą, turėtų augti 60 proc., lyginant su pelnu, kurį planuojama pasiekti 2016 metais, o pardavimai per tą patį laikotarpį turėtų kilti 21 proc. Rinka aktyviai reaguavo į naujienas, investuotojams sugeneruojant daugiau nei 63 tūkst. Eur apyvartą, tačiau nepakeičiant akcijos kainos, kuri išliko lygi 1,15 Eur. Pasibaigus prekybos sesijai AB „**Klaipėdos nafta**“ (-2,80 proc.) pranešė, kad iš vadovo pareigų atsistatydina įmonės generalinis direktorius Mantas Bartuška ir toliau vadovaus „Lietuvos geležinkeliams“.

2016.12.19	Šalis	Laikas	Svarbiausios dienos makroekonominės naujienos	Prognozė	Buvusi reikšmė
	Vokietija	11:00	IFO verslo pasitikėjimo rodiklis	Gruodžio mėn.	110,4
	JAV	16:45	Preliminarus paslaugų sektoriaus užsakymų rodiklis	Gruodžio mėn.	54,6

### Pasaulio rinkos

Pavadinimas	Indekso vertė	Dienos pokytis, %	Mėnesio pokytis, %	Nuo metų pradžios, %	12 mėn. pokytis, %	
<b>JAV</b>						
	S&P 500	2258	↓ -0.18	3.49	10.48	12.59
	Dow Jones	19843	↓ -0.04	5.17	13.88	15.85
	Nasdaq Comp	5437	↓ -0.36	2.17	8.58	10.44
	Russell 2000	1364	↓ -0.15	3.71	20.12	21.71
<b>Skandinavija</b>						
	OMX Stockholm 30	1548	↓ -0.15	4.86	7.01	8.83
	OMX Helsinki 25	3640	↓ -0.36	5.96	8.35	10.22
	OMX Copenhagen 20	872.8	↑ 0.43	6.21	-13.94	-11.84
	Oslo stock exchange	615.5	↑ 0.89	6.32	14.20	17.58
<b>Europa</b>						
	DJ Euro STOXX 50	3259	↑ 0.29	7.89	-0.25	-0.05
	CAC 40	4833	↑ 0.29	7.30	4.23	4.50
	DAX	11404	↑ 0.33	6.93	6.15	7.50
	FTSE 100	7012	↑ 0.18	3.48	12.32	15.85
	MB	19015	↑ 0.11	16.90	-11.22	-10.48
	IBEX 35	9413	↑ 0.77	9.16	-1.38	-3.13
<b>Centrinė ir Rytų Europa</b>						
	ATX	2647	↑ 0.76	6.72	10.45	12.33
	WIG20	1919	↑ 0.39	11.17	3.19	3.21
	BUX	31876	↑ 0.76	5.87	33.26	34.69
	PX	917.6	↑ 0.62	3.75	-4.05	-0.98
	RTS	1136	↓ -0.22	14.61	50.00	48.30
<b>Azija</b>						
	Nikkei 225	19389	↓ -0.06	7.91	1.87	2.12
	Hang Seng	21848	↓ -0.79	-2.22	-0.30	0.42
	Kospi	2043	↑ 0.03	3.46	4.16	3.42
<b>Valiutų kursai</b>						
	EUR/USD	1.05	↑ 0.12	-1.39	-3.75	-4.15
	EUR/GBP	0.84	↓ -0.26	1.43	13.63	14.30
	EUR/PLN	4.42	↓ -0.16	0.03	-3.57	-3.88
	EUR/RUB	64.95	↑ 0.42	4.44	22.05	19.69
<b>Žaliavų rinka</b>						
	Brent nafta	55.6	↑ 0.67	18.61	49.09	50.70
	Auksas	1139	↑ 0.14	-6.05	7.24	5.41
<b>Palūkanų normos</b>						
	EURIBOR 6 mėn.	-0.22	↑ 0.46	-0.94	-440.00	-426.83
	LIBOR USD 6 mėn.	1.32	↓ -0.21	3.49	55.99	71.44

### Baltijos regionas

Pavadinimas	Indekso vertė	Dienos pokytis, %	Mėnesio pokytis, %	Nuo metų pradžios, %	12 mėn. pokytis, %	
<b>Baltijos šaly</b>						
	OMX Vilnius	550.2	↓ -0.67	-1.76	13.22	13.87
	OMX Ryga	732.8	↑ 0.34	-1.14	23.30	25.83
	OMX Talinas	1057.6	↑ 0.69	2.43	17.65	19.68
	OMX Baltic Benchmark	774.1	↑ 0.37	1.23	19.40	21.60
<b>NASDAQ OMX Baltic sąrašo likvidžios akcijos</b>						
	AUGA Group	0.46	↓ -2.35	-2.35	54.21	69.63
	Apranga	2.52	↓ -0.40	-3.08	-2.33	-3.08
	Arco Vara	1.16	↑ 2.65	5.45	0.87	-0.85
	Baltika	0.290	↓ -2.36	-1.36	-15.20	-6.45
	Ekspress Grupp	1.30	0.00	-0.76	-3.70	-5.11
	Grigeo Grigiškės	1.15	0.00	-2.54	4.55	7.48
	Grindeks	4.56	0.00	12.59	-12.31	-11.11
	Klaipėdos nafta	0.520	↓ -2.80	-5.11	40.92	41.30
	Latvijas Gāze	8.61	↓ -0.12	-4.33	-11.78	-12.14
	ESO	0.849	↑ 0.12	-0.93	-0.04	-
	Latvijas Balzams	7.50	↑ 0.13	0.27	24.58	66.67
	LHV Group	9.20	↑ 1.10	3.37	-	-
	Linas Agro Group	0.641	↑ 0.16	-0.93	-2.88	0.16
	Merko Ehitus	9.05	↑ 2.14	5.48	6.72	8.38
	Nordecon	1.25	↑ 0.81	-1.57	22.10	29.50
	Olainfarm	8.52	↑ 1.91	1.43	19.83	16.87
	Olympic Entertainment Group	1.77	0.00	-0.56	-1.12	-0.56
	Panevėžio statybos trestas	0.92	↓ -0.11	-4.67	-0.65	1.55
	Pieno žvaigždės	1.48	↓ -0.67	-6.92	14.73	14.73
	Premia Foods	0.37	0.00	1.65	-5.38	-2.89
	Rokiškio sūris	1.75	↓ -0.57	4.79	23.24	25.00
	Silvano Fashion Group	3.09	↑ 3.69	35.53	141.41	141.41
	Šiaulių bankas	0.44	↓ -0.90	-3.91	77.99	80.41
	Tallink Grupp	0.87	↑ 0.35	-0.46	8.55	14.00
	Tallinna Kaubamaja	8.16	↓ -0.37	3.42	21.07	20.00
	Tallinna Vesi	13.80	0.00	-0.72	0.00	1.47
	TEO LT	0.92	↓ -0.54	0.11	-9.41	-9.41
	Vilkyškių pieninė	2.30	↑ 1.77	5.50	31.43	32.18
	Vilniaus baldai	13.70	0.00	-5.52	-4.86	-11.61
	Žemaitijos pienas	1.11	↑ 2.78	5.71	72.36	75.08

### Kontaktai:

Martynas Freitakas	Agnė Anzelienė	Renatas Žeknys
Makleris	Maklerė	Makleris
Tel: 8 5 258 2504	Tel: 8 5 258 2306	Tel: 8 5 258 2295
Martynas.Freitakas@swedbank.lt	Agne.Anzeliene@swedbank.lt	Renatas.Zeknys@swedbank.lt

Apžvalgą užsiprenumeruoti galima adresu: <http://www.swedbank.lt/articles/subscribe>

Dėmesio! Ši apžvalga yra tik informacinio pobūdžio, t.y. pateikiama informacija jokiomis aplinkybėmis negali būti interpretuojama kaip asmeninė rekomendacija, patarimas, pasiūlymas, nurodymas arba reikalavimas įsigyti ar perleisti apžvalgoje nurodytas finansines priemones ir negali būti jokio vėliau sudaryto sandorio pagrindas ar sudedamoji dalis. Visa pateikta informacija yra surinkta iš viešai prieinamų šaltinių (įmonių, vertybinių popierių biržų, naujienų agentūrų ir kitų). Duomenų šaltinis: „Bloomberg“, „Reuters“, „Swedbank“, „Nasdaq OMX“. Mes neatlikome informacijos tikrinimo ir/ar vertinimo, dėl to negarantuojame informacijos tikslumo, pilnumo ar aktualumo, ir neatsakome už nuostolius, ir neatsakome už nuostolius, kai investuojama remiantis tokia informacija. Pateikta apžvalga taip pat nėra apsaugota nuo skirtingų duomenų ir/ar informacijos palyginimo problemų, dėl įmonių keičiamos apskaitos ir finansinės atskaitomybės paruošimo praktikos (t.y. pasikeitę apskaitos standartai, finansinių ataskaitų konsolidavimo praktikos pasikeitimas ir pan.). Dėl šios priežasties istoriniai palyginamieji duomenys gali būti neprieinami. Draudžiama kopijuoti, spausdinti ar kitaip komerciniais tikslais atgaminti bei platinti šią apžvalgą arba bet kurią jos dalį be „Swedbank“, AB sutikimo. Cituojant būtina nuoroda į šaltinį.