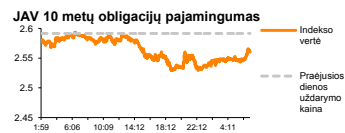
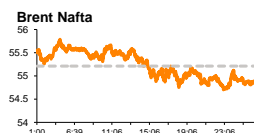
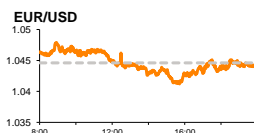
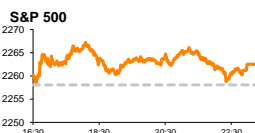


# Rytinė finansų rinkų apžvalga

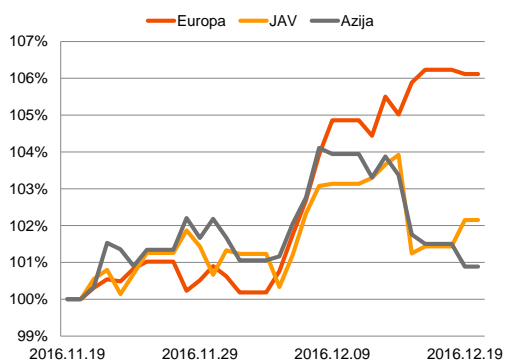
Finansų rinkų tarnyba – antradienis, 2016 m. gruodžio 20 d.

Dienos prekyba

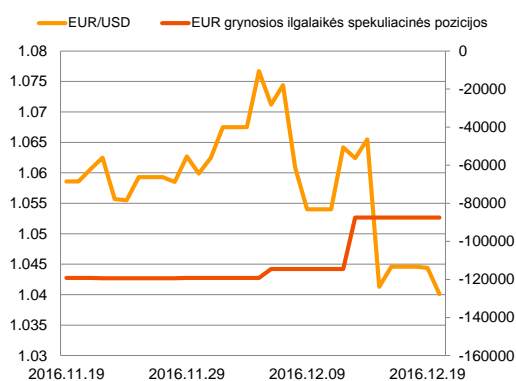


Finansų makleris  
**Martynas Freitakas**  
(8 5) 258 2504

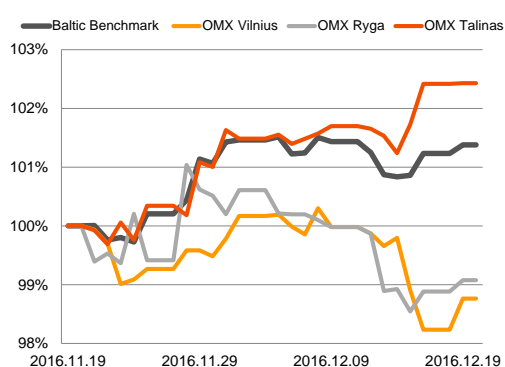
Regioniniai indeksai  
(1 mėn. santykiniai pokyčiai, atskaitos taškas 100%)



EUR/USD kursas ir grynoji EUR spekuliacinė pozicija



Baltijos šalių indeksai  
(1 mėn. santykiniai pokyčiai, atskaitos taškas 100%)



■ Eurus toliau silpnėja prieš JAV dolerį

## Pasaulio finansų rinkų tendencijos

Pirmadienį didžiosios Europos akcijų rinkos nedemonstravo ženklų kainos pokyčių ir judėjo skirtingomis kryptimis. Britanijos **FTSE 100** stiebėsi +0,08 proc., Vokietijos **DAX** +0,20 proc., o **Stoxx Europe 600** krito -0,12 proc. Europos akcijų indekse labiausiai mažėjo finansų sektoriaus akcijos (-1,18 proc.). „**Barclays Plc.**“ akcijų vertė susitraukė -2,67 proc., finansų institucijai paskelbus apie naujos santykių su klientais pelningumo programos įdiegimą. Remdamasi šia programa, bendrovė reikalauja iš 7 tūkst. mažesnių bendrovių aktyviau naudotis banko paslaugomis arba siūlyti jiems susirasti kitą finansų partnerį. „**Deutsche Bank AG**“ akcijos irgi mažėjo -4,47 proc., kompanijai paskelbus, kad trečiadienį planuojama pasiekti sutarimą su JAV teisingumo departamentu dėl 14 mlrd. JAV dolerių baudos už prekybą išvestinėmis investicinėmis priemonėmis paskyrimo. Amerikos indeksai savaitės pradžią pradėjo kildami, o **Dow Jones** ir **S&P 500** stiebėsi po +0,20 proc. Didžiųjų pasaulio bankų analitikai paskelbė prognozes apie tai, kokias perspektyvas 2017 metų pabaigai prognozuoja S&P 500 bendrai indekso vertei. Visi tyrime kalbinti specialistai teigė, kad tikisi indekso kilimo ir prognozavo, kad kitus metus indeksas turėtų užbaigti pasiekdamas 2 356 punktų ribą, t.y. paaugti maždaug 4,1 proc. lyginant su vakarykšte uždarymo reikšme (2262,53). Šiandien ryte 08:54 Japonijos **NIKKEI 225** indeksas kilo +0,53 proc., o Kinijos **CSI 300** krito -0,95 proc. Energetinių žaliavų rinkoje svarbių naujienų nebuvo pranešta, o tuo tarpu **Brent** rūšies naftos kaina savaitę pradėjo judėdama žemyn. Vakarykštės prekybos pabaigoje barelio kaina krito -0,53 proc., o šiandien 09:00 val. vienas barelis kainavo 54,76 JAV dolerius (-0,29 proc.). Vakar buvo paskelbta, kad verslo pasitikėjimo indeksas Vokietijoje kilo labiau nei prognozavo analitikai (nuo 110,4 iki 111,0). Tuo tarpu Amerikoje paaiškėjusios preliminarios gruodžio mėnesio paslaugų sektoriaus apimtys nuyvlė investuotojus, bendrai jų reikšmei krentant nuo 54,9 iki 53,7 (prognozė 55,2).

## Valiutų rinkos























**EUR/USD** valiutų poroje atsispindėjo neramumai Europos politiniame bei socialiniame gyvenime, kuomet Prancūzijoje dabartinė Tarptautinio Valiutos Fondo vadovė Christine Lagarde buvo pripažinta kalta aplaidžiai ėjusi Prancūzijos finansų ministrės pareigas, o Vokietijoje vėly pirmadienio vakarą buvo įvykdytas išpuolis, kurio metu pirminiais duomenimis žuvo 12 žmonių. Eurus savaitę pradėjo toliau judėdamas link 2003 sausį pasiektą pariteto su JAV doleriu, vakarykštės sesijos metu krisdamas -0,02 proc., o šiandien 09:12 val. kainai susitraukiant dar -0,54 proc., už 1 eurą mokant 1,0388 JAV dolerius

## Baltijos vertybinių popierių rinka




Savaitę Baltijos akcijų rinkos pradėjo nusiteikę teigiamai. **Vilniaus** indeksas kilo +0,53 proc., **Rygos** +0,19 proc., o **Talino** +0,01 proc. Prekyba vyko aktyviai, o visų rinkų apyvarta buvo lygi 1,849 mln. Eur. Daugiau nei trečdalis šios apyvartos sugeneruota „**Linus Agro Group**“ pozicijoje (653 tūkst. Eur apyvarta.), akcijos rinkos kainai kylant +0,94 proc. iki 0,647 Eur. Didžioji dalis akcijų buvo perleista tiesioginiais sandoriais, už vienetą mokant 0,710 Eur. Nedaug atsiliko „**Olympic Group Entertainment**“ pozicija, kurioje perleista akcijų už 612 tūkst. Eur, akcijos kainai nesikeičiant ir liekiant lygiai 1,77 Eur. „**Silvano Fashion Group**“ pozicijoje investuotojai buvę linkę išparduoti akcijas po pastaruoju metu vykusių vertės kilimų, šių akcijų vertei krentant -1,94 proc. iki 3,03 Eur.

Svarbesnių makroekonominių naujienų skelbiama nebus.

**Pasaulio rinkos**

Pavadinimas	Indekso vertė	Dienos pokytis, %	Mėnesio pokytis, %	Nuo metų pradžios, %	12 mėn. pokytis, %
JAV					
 S&P 500	2263	↑ 0.20	3.70	10.69	12.81
 Dow Jones	19883	↑ 0.20	5.38	14.11	16.08
 Nasdaq Comp	5457	↑ 0.37	2.55	8.99	10.85
 Russell 2000	1372	↑ 0.53	4.26	20.76	22.36
Skandinavija					
 OMX Stockholm 30	1543	↓ -0.35	4.49	6.63	8.44
 OMX Helsinki 25	3654	↑ 0.39	6.37	8.77	10.65
 OMX Copenhagen 20	872.3	↓ -0.05	6.15	-13.99	-11.89
 Oslo stock exchange	613.6	↓ -0.31	5.99	13.85	17.22
Europa					
 DJ Euro STOXX 50	3258	↓ -0.04	7.85	-0.30	-0.09
 CAC 40	4823	↓ -0.22	7.07	4.00	4.27
 DAX	11427	↑ 0.20	7.15	6.36	7.72
 FTSE 100	7017	↑ 0.08	3.56	12.41	15.94
 MIB	18969	↓ -0.24	16.62	-11.44	-10.70
 IBEX 35	9337	↓ -0.81	8.28	-2.17	-3.91
Centrinė ir Rytų Europa					
 ATX	2625	↓ -0.86	5.80	9.50	11.36
 WIG20	1925	↑ 0.32	11.53	3.52	3.54
 BUX	31646	↓ -0.72	5.11	32.30	33.72
 PX	912.5	↓ -0.56	3.17	-4.59	-1.54
 RTS	1130	↓ -0.48	14.06	49.27	47.58
Azija					
 Nikkei 225	19481	↑ 0.46	8.42	2.35	2.60
 Hang Seng	21769	↓ -0.29	-2.57	-0.66	0.06
 Kospi	2044	↑ 0.29	3.53	4.23	3.49
Valiutų kursai					
EUR/USD	1.04	↓ -0.41	-1.93	-4.28	-4.68
EUR/GBP	0.84	↑ 0.22	1.30	13.78	14.46
EUR/PLN	4.43	↓ -0.23	-0.07	-3.67	-3.97
EUR/RUB	64.29	↑ 0.55	5.51	23.30	20.91
Žaliavų rinka					
Brent nafta	54.9	↓ -0.04	17.16	47.26	48.86
Auksas	1136	↓ -0.41	-6.33	6.92	5.10
Palūkanų normos					
EURIBOR 6 mėn.	-0.22	0.00	0.46	-440.00	-426.83
LIBOR USD 6 mėn.	1.32	↓ -0.21	3.49	55.99	71.44

**Baltijos regionas**

Pavadinimas	Indekso vertė	Dienos pokytis, %	Mėnesio pokytis, %	Nuo metų pradžios, %	12 mėn. pokytis, %
Baltijos šalys					
 OMX Vilnius	553.1	↑ 0.53	-1.24	13.81	14.47
 OMX Ryga	734.3	↑ 0.19	-0.95	23.54	26.07
 OMX Talinas	1057.8	↑ 0.01	2.45	17.66	19.70
OMX Baltic Benchmark	775.2	↑ 0.15	1.38	19.57	21.78
NASDAQ OMX Baltic sąrašo likvidžios akcijos					
AUGA Group	0.47	↑ 2.62	0.21	58.25	74.07
Apranga	2.56	↑ 1.59	-1.54	-0.78	-1.54
Arco Vara	1.17	↑ 0.86	6.36	1.74	0.00
Baltika	0.290	0.00	-1.36	-15.20	-6.45
Ekspress Grupp	1.30	0.00	-0.76	-3.70	-5.11
Grigeo Grigiškės	1.15	0.00	-2.54	4.55	7.48
Grindeks	4.63	↑ 1.54	14.32	-10.96	-9.75
Klaipėdos nafta	0.525	↑ 0.96	-4.20	42.28	42.66
Latvijas Gāze	8.74	↑ 1.51	-2.89	-10.45	-10.82
ESO	0.850	↑ 0.12	-0.82	-0.04	-
Latvijas Balzams	7.48	↓ -0.27	0.00	24.25	66.22
LHV Group	9.05	↓ -1.63	1.69	-	-
Linus Agro Group	0.647	↑ 0.94	0.00	-1.97	1.09
Merko Ehitus	8.95	↓ -1.10	4.31	5.54	7.19
Nordeccon	1.27	↑ 1.60	0.00	24.05	31.57
Olainfarm	8.52	0.00	1.43	19.83	16.87
Olympic Entertainment Group	1.77	0.00	-0.56	-1.12	-0.56
Panevėžio statybos trestas	0.92	0.00	-4.67	-0.65	1.55
Pieno žvaigždės	1.48	0.00	-6.92	14.73	14.73
Premia Foods	0.37	↑ 0.27	1.93	-5.13	-2.63
Rokiškio sūris	1.75	0.00	4.79	23.24	25.00
Silvano Fashion Group	3.03	↓ -1.94	32.89	136.72	136.72
Šiaulių bankas	0.44	↓ -0.45	-4.35	77.18	79.59
Tallink Grupp	0.89	↑ 1.61	1.14	10.29	15.83
Tallinna Kaubamaja	8.10	↓ -0.74	2.66	20.18	19.12
Tallinna Vesi	13.80	0.00	-0.72	0.00	1.47
TEO LT	0.92	↑ 0.55	0.66	-8.91	-8.91
Vilkyškių pieninė	2.29	↓ -0.43	5.05	30.86	31.61
Vilniaus baldai	13.70	0.00	-5.52	-4.86	-11.61
Žemaitijos pienas	1.06	↓ -4.50	0.95	64.60	67.19

**Kontaktai:**

Martynas Freitakas	Agnė Anzelienė	Renatas Žeknys
Makleris	Maklerė	Makleris
Tel: 8 5 258 2504	Tel: 8 5 258 2306	Tel: 8 5 258 2295
Martynas.Freitakas@swedbank.lt	Agne.Anzeliene@swedbank.lt	Renatas.Zeknys@swedbank.lt

Apžvalgą užsiprenumeruoti galima adresu: <http://www.swedbank.lt/it/articles/subscribe>  
Dėmesio! Ši apžvalga yra tik informacinio pobūdžio, t.y. pateikiama informacija jokiais aplinkybėmis negali būti interpretuojama kaip asmeninė rekomendacija, patarimas, pasiūlymas, nurodymas arba reikalavimas įsigyti ar perleisti apžvalgoje nurodytas finansines priemones ir negali būti jokio vėliau sudaryto sandorio pagrindas ar sudedamoji dalis. Visa pateikta informacija yra surinkta iš viešai prieinamų šaltinių (įmonių, vertybinių popierių biržų, naujienų agentūrų ir kitų). Duomenų šaltinis: „Bloomberg“, „Reuters“, „Swedbank“, „Nasdaq OMX“. Mes neatliekame informacijos tikrinimo ir/ar vertinimo, dėl to negarantuojame informacijos tikslumo, pilnumo ar aktualumo, ir neatsakome už nuostolius, kurie gali atsirasti, kai investuojama remiantis tokia informacija. Pateikta apžvalga taip pat nėra apsaugota nuo skirtingų duomenų ir/ar informacijos palyginimo problemų, dėl įmonių keičiamos apskaitos ir finansinės atskaitomybės paruošimo praktikos (t.y. pasikeitę apskaitos standartai, finansinių ataskaitų konsolidavimo praktikos pasikeitimas ir pan.). Dėl šios priežasties istoriniai palyginamieji duomenys gali būti neprekinami. Draudžiama kopijuoti, spausdinti ar kitaip komerciniais tikslais atgaminti bei platinti šią apžvalgą arba bet kurią jos dalį be „Swedbank“, AB sutikimo. Cituojant būtina nuoroda į šaltinį.