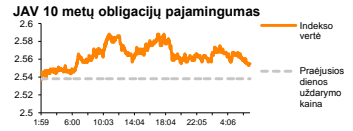
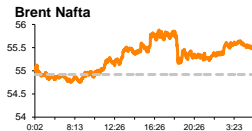
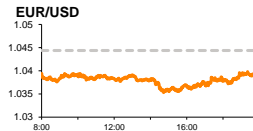
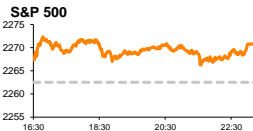


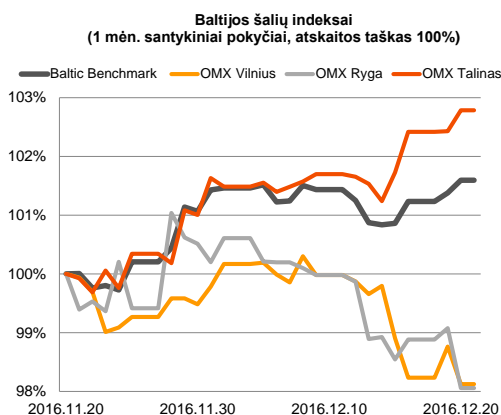
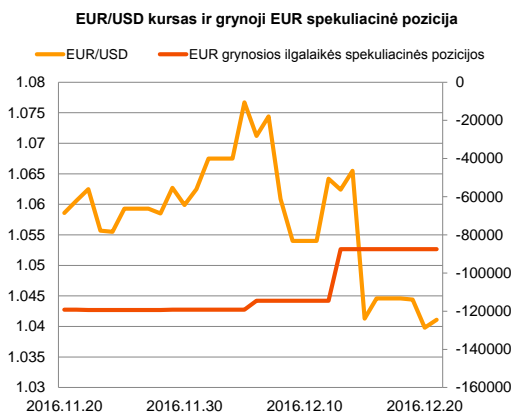
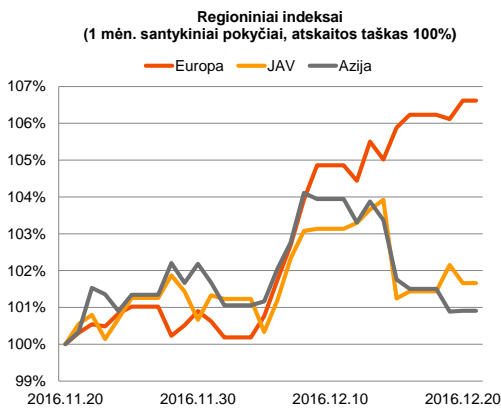
Rytinė finansų rinkų apžvalga

Finansų rinkų tarnyba – trečiadienis, 2016 m. gruodžio 21 d.

Dienos prekyba



Finansų makleris
Martynas Freitakas
(8 5) 258 2504



■ Europos ir JAV akcijų rinkose antradienį jautėsi teigiamas sentimentas

Pasaulio finansų rinkų tendencijos



Nepaisant geopolitinių įvykių, Europos akcijų indeksai antradienį kilo vedami prieššventinės nuotaikos, kuomet aktyvumas biržose yra linkęs sumažėti. Per vakar dieną Britanijos **FTSE 100** indeksas fiksavo +0,38 proc. augimą, Vokietijos **DAX** šoktelėjo +0,33 proc., o **Stoxx Europe 600** dieną užbaigė su +0,48 proc. pasikeitimu. Analitikai pabrėžia, kad nuo 2001 m. rugsėjo 11 teroro išpuolių finansų rinkų reakcija į geopolitinius sukrėtimus pasidarė trumpalaikė. Tai patvirtina santykinai nedideli rinkų svyravimai po liepą įvykusios teroro atakos Nioje bei pirmadienį įvykusių išpuolių Vokietijoje ir Rusijos ambasadoriaus Turkijoje nužudymo. Praėjus dienai po įvykių visi **Stoxx Europe 600** indekso sektoriai demonstravo kilimus. Investuotojai labiausiai domėjosi **energetikų** sektoriaus akcijomis, kurių vertė prekybos pabaigoje paaugo +1,02 proc. **Brent** rūšies naftos kaina vakarykštės sesijos metu buvo beveik priartėjusi prie 56,00 JAV dolerių ribos, tačiau prieš užsidarant rinkai koregavosi, paskutinei kainai esant lygiai 55,35 JAV doleriams (+0,78 proc.). Šiandien pastarosios žaliavos kaina toliau kilo ir 09:03 val. už barelį buvo mokama 55,59 JAV doleriai (+0,43 proc.). **Finansų** sektoriaus akcijos kilo +0,94 proc., investuotojams didinant paklausą Italijos bankų akcijoms. Italijos valdžia pirmadienį vėlai vakare pasiekė preliminarų sutarimą dėl šalies skolos padidinimo 20 mlrd. eurų. Šie pinigai bus panaudoti šalies bankinio sektoriaus stiprinimui, siekiant padidinti gyventojų pasitikėjimą šalies finansinėmis institucijomis. Šiandien buvo pranešta, „**Volkswagen AG**“ Amerikoje pavyko pasiekti 1 mlrd. JAV dolerių vertės susitarimą su JAV reguliatoriais, kuriuo kompanija turės pataisyti arba atpirkti 83,000 Audi, VW ir Porsche markės automobilių, susijusių su išmetamųjų dujų emisijos skandalu. Kompanijos akcijos vertė, šeštą sesiją iš eilės demonstravo kilimą, o antradienį dienos pabaigoje už paprastąją akciją mokant 140,9 Eur (+0,86 proc.). Amerikos indeksai antradienį toliau matavo rekordines aukštumas, **Dow Jones** kylant +0,46 proc., o **S&P 500** +0,36 proc., investuotojams toliau pildantis portfelius **finansų** sektoriaus akcijomis (+1,12 proc.) Azijoje trečiadienio rytą 08:59 val. Japonijos **NIKKEI 225** krito -0,26 proc., o Kinijos **CSI 300** augo +0,89 proc. Svarbesnių naujienų šiandien sulauksime iš euro zonos, kur paaiškės kaip pasikeitė gruodžio mėnesio vartotojų pasitikėjimas esama ekonomikos padėtimi, tikintis, kad indeksas kils nuo -6,1 iki -6,0. Taip pat aktualesnės informacijos sulauksime iš JAV, šalyje skelbiant lapkričio mėnesio esamas gyvenamųjų namų pardavimų apimtis (prognozė 5,5 mln.; buvusi reikšmė 5,6 mln.).

Valiutų rinkos























EUR/USD valiutų poroje vakar -0,44 proc. iki 1,0398 kainos kritęs euro kursas šiandien ryte rodė atsigavimo ženklus, 09:17 val. už vieną šios valiutos vienetą mokant 1,0412 JAV dolerius (+0,13 proc.).

Baltijos vertybinių popierių rinka




Baltijos akcijų rinkos vakar judėjo skirtingomis kryptimis. **Talino** indeksas kilo +0,35 proc., **Rygos** krito -1,02 proc., o **Vilniaus** -0,64 proc. Prekybos metu akcijų perleista akcijų už 1,195 mln. Eur. Aktyviausiai investuotojai keitėsi „**LHV Group**“ akcijomis, kurių kaina kilo +3,87 proc. iki 9,40 Eur, sandorių apyvartai viršijant 180 tūkst. Eur. Nedaug aktyvumu atsiliko „**Šiaulių banko**“ akcijos, kurių perleista už 174 tūkst. Eur, akcijos kainai kylant +0,45 proc. iki 0,442 Eur lygio. „**Silvano Fashion Group**“ akcijos toliau krito -1,98 proc. iki 2,97 kainos, investuotojams toliau pardavinėjant akcijas po pirmadienį paskelbto pranešimo, kad sprendimas dėl akcijų supirkimo už maksimalią 3,30 Eur kainą yra atšaukiamas nes gruodžio 14 dieną vykusiame susirinkime dalyvavo per mažas sprendimui priimti reikiamų narių skaičius. „**Harju Elekter**“ akcijos kaina vakar kilo +5,30 proc., kompanijai paskelbus apie 2 metų trukmės sutartį su galimybe ją pratęsti dar dvejiems metams, su Estijoje bei Suomijoje veikiančia produkcijos platintojų kompanija „Caruna“. Šio kontrakto metinė vertė yra lygi 12 mln. Eur.

2016.12.21	Šalis	Laikas	Svarbiausios dienos makroekonominės naujienos	Prognozė	Buvusi reikšmė	
	EZ	17:00	Vartotojų pasitikėjimas esama ekonomikos padėtimi	Gruodžio mėn.	-6,0	-6,1
	JAV	17:00	Gyvenamųjų namų pardavimų apimtys	Lapkričio mėn.	5,50 mln.	5,60 mln.

Pasaulio rinkos

Pavadinimas	Indekso vertė	Dienos pokytis, %	Mėnesio pokytis, %	Nuo metų pradžios, %	12 mėn. pokytis, %
JAV					
 S&P 500	2271	↑ 0.36	3.30	11.10	12.35
 Dow Jones	19975	↑ 0.46	5.37	14.63	15.78
 Nasdaq Comp	5484	↑ 0.49	2.14	9.52	10.36
 Russell 2000	1384	↑ 0.89	4.67	21.84	22.72
Skandināvija					
 OMX Stockholm 30	1537	↓ -0.39	3.93	6.21	8.29
 OMX Helsinki 25	3663	↑ 0.24	6.37	9.03	11.58
 OMX Copenhagen 20	874.4	↑ 0.24	6.51	-13.79	-11.62
 Oslo stock exchange	613.3	↓ -0.06	4.97	13.79	17.22
Europa					
 DJ Euro STOXX 50	3279	↑ 0.66	8.13	0.36	2.07
 CAC 40	4850	↑ 0.56	7.07	4.59	6.24
 DAX	11465	↑ 0.33	7.30	6.72	9.21
 FTSE 100	7044	↑ 0.38	3.92	12.84	16.72
 MIB	19247	↑ 1.47	18.10	-10.14	-8.78
 IBEX 35	9408	↑ 0.76	9.21	-1.43	0.45
Centrinė ir Rytų Europa					
 ATX	2633	↑ 0.31	5.83	9.84	12.35
 WIG20	1940	↑ 0.82	10.48	4.37	3.98
 BUX	31714	↑ 0.21	5.35	32.58	33.55
 PX	917.5	↑ 0.55	3.79	-4.06	-1.18
 RTS	1143	↑ 1.10	12.58	50.92	50.54
Azija					
 Nikkei 225	19435	↓ -0.30	7.34	2.11	2.74
 Hang Seng	21868	↑ 0.64	-2.19	-0.21	0.35
 Kospi	2044	↑ 0.09	3.95	4.20	3.16
Valiutų kursai					
EUR/USD	1.04	↑ 0.13	-1.84	-4.19	-4.59
EUR/GBP	0.84	↑ 0.05	1.07	14.03	14.71
EUR/PLN	4.41	↑ 0.04	0.32	-3.29	-3.60
EUR/RUB	63.82	↑ 0.07	6.28	24.21	21.80
Žaliavų rinka					
Brent nafta	55.5	↑ 0.27	13.50	48.87	52.68
Auksas	1136	↑ 0.31	-6.29	6.95	5.13
Palūkanų normos					
EURIBOR 6 mėn.	-0.22	↓ -0.93	-0.46	-445.00	-431.71
LIBOR USD 6 mėn.	1.32	↓ -0.17	3.00	55.73	63.28

Baltijos regionas

Pavadinimas	Indekso vertė	Dienos pokytis, %	Mėnesio pokytis, %	Nuo metų pradžios, %	12 mėn. pokytis, %
Baltijos šalys					
 OMX Vilnius	549.6	↓ -0.64	-1.81	13.09	13.82
 OMX Ryga	726.8	↓ -1.02	-1.36	22.28	25.49
 OMX Talinas	1061.5	↑ 0.35	2.89	18.08	18.75
OMX Baltic Benchmark	776.9	↑ 0.22	1.60	19.83	20.96
NASDAQ OMX Baltic sąrašo likvidžios akcijos					
AUGA Group	0.47	↑ 0.64	0.85	59.26	80.53
Apranga	2.57	↑ 0.39	-1.15	-0.39	-1.53
Arco Vara	1.34	↑ 14.53	21.82	16.52	19.64
Baltika	0.282	↓ -2.76	-3.09	-17.54	-9.32
Ekspress Grupp	1.28	↓ -1.54	0.79	-5.19	-6.57
Grigeo Grigiškės	1.14	↓ -0.87	-4.20	3.64	6.54
Grindeks	4.45	↓ -3.89	9.61	-14.42	-12.92
Klaipėdos nafta	0.505	↓ -3.81	-9.01	36.86	37.98
Latvijas Gāze	8.61	↓ -1.49	-2.71	-11.78	-11.24
ESO	0.848	↓ -0.24	-0.93	-0.04	-
Latvijas Balzams	7.44	↓ -0.53	-0.53	23.59	63.52
LHV Group	9.40	↑ 3.87	5.03	-	-
Linas Agro Group	0.639	↓ -1.24	-1.24	-3.18	-3.18
Merko Ehitus	8.95	0.00	4.07	5.54	5.29
Nordecon	1.30	↑ 2.36	3.17	26.98	32.01
Olainfarm	8.45	↓ -0.82	0.00	18.85	15.91
Olympic Entertainment Group	1.76	↓ -0.56	-1.12	-1.68	-1.68
Panevėžio statybos trestas	0.92	↑ 0.44	-3.95	-0.22	1.99
Pieno žvaigždės	1.46	↓ -1.35	-5.81	13.18	13.18
Premia Foods	0.37	0.00	0.82	-5.13	-3.90
Rokiškio sūris	1.75	0.00	2.94	23.24	25.00
Silvano Fashion Group	2.97	↓ -1.98	29.13	132.03	130.23
Šiaulių bankas	0.44	↑ 0.45	-3.91	77.99	81.64
Tallink Grupp	0.90	↑ 1.24	2.40	11.66	14.88
Tallinna Kaubamaja	8.13	↑ 0.37	2.52	20.62	18.69
Tallinna Vesi	13.90	↑ 0.72	0.72	0.72	1.46
TEO LT	0.92	↓ -0.33	0.77	-9.21	-9.21
Vilkyškių pieninė	2.29	0.00	4.57	30.86	31.61
Vilniaus baldai	13.60	↓ -0.73	-6.21	-5.56	-11.69
Žemaitijos pienas	1.07	↑ 0.94	4.90	66.15	69.04

Kontaktai:

Martynas Freitakas	Agnė Anzelienė	Renatas Žeknys
Makleris	Maklerė	Makleris
Tel: 8 5 258 2504	Tel: 8 5 258 2306	Tel: 8 5 258 2295
Martynas.Freitakas@swedbank.lt	Agne.Anzeliene@swedbank.lt	Renatas.Zeknys@swedbank.lt

Apžvalgą užsiprenumeruoti galima adresu: <http://www.swedbank.lt/articles/subscribe>

Dėmesio! Ši apžvalga yra tik informacinio pobūdžio, t.y. pateikiama informacija jokiais aplinkybėmis negali būti interpretuojama kaip asmeninė rekomendacija, patarimas, pasiūlymas, nurodymas arba reikalavimas įsigyti ar perleisti apžvalgoje nurodytas finansines priemones ir negali būti jokio vėliau sudaryto sandorio pagrindas ar sudedamoji dalis. Visa pateikta informacija yra surinkta iš viešai prieinamų šaltinių (įmonių, vertybinių popierių biržų, naujienų agentūrų ir kitų). Duomenų šaltinis: „Bloomberg“, „Reuters“, „Swedbank“, „Nasdaq OMX“. Mes neatlikome informacijos tikrinimo ir/ar vertinimo, dėl to negarantuojame informacijos tikslumo, pilnumo ar aktualumo, ir neatsakome už nuostolius, kurie gali atsirasti, kai investuojama remiantis tokia informacija. Pateikta apžvalga taip pat nėra apsaugota nuo skirtingų duomenų ir/ar informacijos palyginimo problemų, dėl įmonių keičiamos apskaitos ir finansinės atskaitomybės paruošimo praktikos (t.y. pasikeitę apskaitos standartai, finansinių ataskaitų konsolidavimo praktikos pasikeitimas ir pan.). Dėl šios priežasties istoriniai palyginamieji duomenys gali būti neprieinami. Draudžiama kopijuoti, spausdinti ar kitaip komerciniais tikslais atgaminti bei platinti šią apžvalgą arba bet kurią jos dalį bei „Swedbank“, AB sutikimo. Cituojant būtina nuoroda į šaltinį.