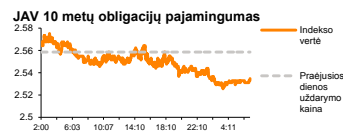
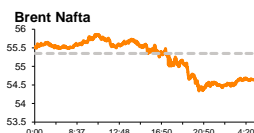
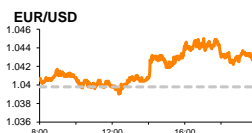
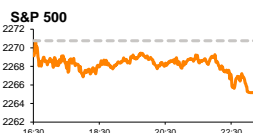


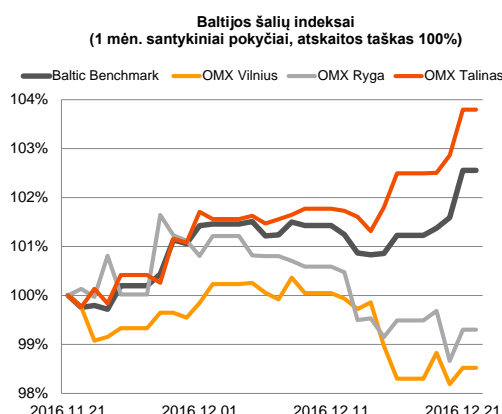
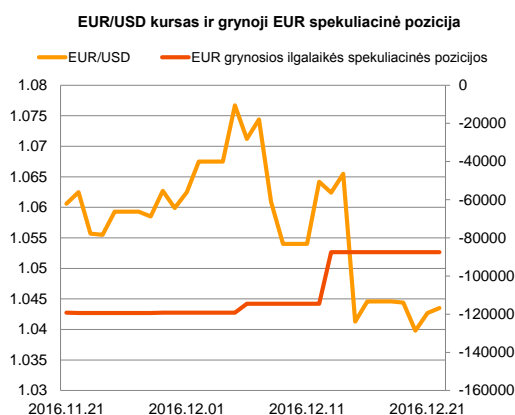
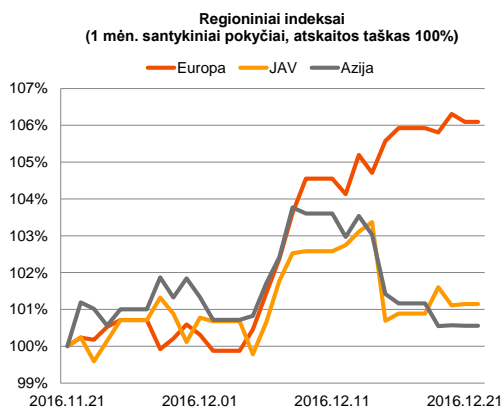
Rytinė finansų rinkų apžvalga

Finansų rinkų tarnyba – ketvirtadienis, 2016 m. gruodžio 22 d.

Dienos prekyba



Finansų makleris
Martynas Freitakas
(8 5) 258 2504



■ Ispanijos ir Italijos bankai smukdė Europos finansų sektorių

Pasaulio finansų rinkų tendencijos






Trečiadienį Europoje vyravo neigiamos nuotaikos, daugumai akcijų indeksų krentant. Britanijos **FTSE 100** susitraukė -0,04 proc., **Stoxx Europe 600** -0,21 proc., o Vokietijos **DAX** nežymiai augo +0,03 proc. **Finansų** sektoriaus akcijos krito -0,28 proc., didiesiems Ispanijos bankams išgirdus Europos Sąjungos Aukščiausiojo Teismo nuosprendį, kuriuo jie pripažinti kaltais dėl netinkamo būsto palūkanų normų skaičiavimo ir įpareigoti klientams jas perskaičiuoti. Nuosprendyje nagrinėtos iškart po finansų krizės teiktos būsto paskolos, o jų suma sudaro 531 mlrd. Eur. Vienas didžiausių Italijos bankų, „**Banca Monte dei Paschi Siena SpA**“ vakar krito daugiau nei 12 proc., jam paskelbus, kad nesugebėta surinkti 5 mlrd. Eur, reikalingų likvidumo užtikrinimui. Šiais metais bankas jau yra praradęs 86 proc. savo akcijų vertės, rinkos vertei sumažėjant 454 mln. Eur. Amerikoje **Dow Jones** trečiadienį krito -0,16 proc., o **S&P 500** -0,25 proc. Pastarojo indekso sudėtyje didžiausią kritimą demonstravo **energetikų** sektoriaus akcijos (-0,58 proc.), rinkoje pasklidus naujienoms, kad JAV žaliavinės naftos atsargos pirmą kartą per 5 savaites augo +0,47 proc. Į naujienas reagavo ir **Brent** naftos kaina, kuri vakar krito -1,61 proc. iki 54,46 JAV dolerių ribos, tačiau šiandien (09:03 val.) išlaiko nežymų augimą, už barelį mokant 54,51 JAV dolerius (+0,09 proc.). Vakare paskelbta, kad JAV gyvenamųjų namų pardavimai lapkričio mėnesį lyginant su spalio augo maždaug 10 tūkst. vnt. ir buvo lygūs 5,61 mln., kai buvo laukta 5,5 mln. Šios, lūkesčius viršijusios naujienos, teigiamai paveikė **nekilnojamojo turto** sektoriaus įmonių akcijas, kurios S&P 500 indekso sudėtyje kilo +0,46 proc. Šiandien JAV bus laukiama BVP trečiojo ketvirčio duomenų, analitikams prognozuojant augimą nuo 3,2 proc. iki 3,3 proc. Tuo pat metu turėtų būti pranešti preliminarūs lapkričio mėnesio ilgalaikio vartojimo prekių užsakymų rodikliai (buvusi reikšmė +4,6 proc., prognozė -4,8 proc.) bei savaitinis bedarbių paraiškų skaičius (prognozė 257 tūkst.; buvusi reikšmė 254 tūkst.). Vakare taip pat paaiškės gyventojų asmeninių pajamų bei išlaidų rodikliai, analitikams prognozuojant, kad pajamų augimas turėtų kilti 0,3 proc. (spalio mėn. augimas +0,6 proc.), o išlaidų augimas turėtų išlikti stabilus ir sudaryti 0,3 proc. Azijoje, dauguma akcijų indeksų šiandien ryte krenta. Jų tarpe 09:12 val. Japonijos **NIKKEI 225** traukėsi -0,09 proc., o Kinijos **CSI 300** mažėjant -0,08 proc.

Valiutų rinkos























EUR/USD valiutų poroje euras vakar išlaikė kilimą visos sesijos metu, o prekybos pabaigoje jo kaina buvo pakilusi +0,28 proc. iki 1,0427 JAV dolerių. Šiandien ryte augimo tendencija išliko 09:17 val. už vieną šios valiutos vienetą mokant 1,0449 JAV dolerius (+0,18 proc.).

Baltijos vertybinių popierių rinka




Baltijos akcijų rinkose vakar buvo stebimos teigiamos nuotaikos, prekybos metu **Talino** indeksui kylant +0,94 proc., **Latvijos** +0,64 proc., o **Vilniaus** +0,34 proc. Per visas biržas buvo sugeneruota 1,135 mln. Eur apyvarta, aktyviausiai investuotojams perkant „**Tallink Grupp**“ akcijas, kurių kaina kilo +1,12 proc. iki 0,906 Eur ribos. Antrą prekybos sesiją ženklų kainos kilimą demonstravo rinkoje listinguojami bankai. „**LHV Group**“ akcijos, kurios vakarykštės sesijos metu buvo pasiekę 10,00 Eur kainą (+6,38 proc.), prieš užsitarant rinkai sustabdė aktyvesnį augimą, dienos pabaigoje jų kaina fiksuojant +4,26 proc. pokytį ties 9,80 Eur kaina. Tuo tarpu „**Šiaulių banko**“ akcijos kilo +2,26 proc. iki 0,452 kainos. Trečiadienį investuotojai taip pat toliau vertino „**Harju Elekter**“ 12 mln. Eur per metus siekiantį sandorį, akcijos kainą pakeldami dar +5,40 proc. iki 2,93 Eur.

2016.12.22	Šalis	Laikas	Svarbiausios dienos makroekonominės naujienos	Prognozė	Buvusi reikšmė
	JAV	15:30	Metinis BVP rodiklis	III ketvr.	3,2%
	JAV	15:30	Preliminarios ilgalaikio vartojimo prekių užsakymų apimtys	Lapkričio mėn.	- 4,8 %
	JAV	15:30	Savaitinis bedarbių paraiškių skaičius		257 tūkst. 254 tūkst.
	JAV	17:00	Asmeninės pajamos	Lapkričio mėn.	0,3 % 0,6 %
	JAV	17:00	Asmeninės išlaidos	Lapkričio mėn.	0,3 % 0,3 %

Pasaulio rinkos

Pavadinimas	Indekso vertė	Dienos pokytis, %	Mėnesio pokytis, %	Nuo metų pradžios, %	12 mėn. pokytis, %
JAV					
 S&P 500	2265	↓ -0.25	2.83	10.82	11.09
 Dow Jones	19942	↓ -0.16	4.83	14.44	14.50
 Nasdaq Comp	5471	↓ -0.23	1.58	9.27	9.40
 Russell 2000	1375	↓ -0.63	3.06	21.07	20.88
Skandināvija					
 OMX Stockholm 30	1525	↓ -0.73	2.72	5.44	7.90
 OMX Helsinki 25	3675	↑ 0.34	5.84	9.41	12.10
 OMX Copenhagen 20	873.8	↓ -0.06	6.88	-13.84	-10.83
 Oslo stock exchange	610.9	↓ -0.39	3.97	13.35	17.23
Europa					
 DJ Euro STOXX 50	3271	↓ -0.26	7.44	0.10	1.76
 CAC 40	4834	↓ -0.33	6.28	4.24	5.83
 DAX	11469	↑ 0.03	7.04	6.75	9.34
 FTSE 100	7041	↓ -0.04	3.25	12.80	15.75
 MIB	19216	↓ -0.16	16.32	-10.28	-8.76
 IBEX 35	9372	↓ -0.38	8.32	-1.81	-0.47
Centrinė ir Rytų Europa					
 ATX	2638	↑ 0.21	4.83	10.07	11.55
 WIG20	1928	↓ -0.65	8.57	3.70	2.89
 BUX	31765	↑ 0.16	5.04	32.79	35.43
 PX	917.6	↑ 0.01	2.83	-4.06	-1.32
 RTS	1141	↓ -0.15	12.20	50.70	49.64
Azija					
 Nikkei 225	19377	↓ -0.35	6.69	1.80	2.60
 Hang Seng	21625	↓ -0.85	-4.64	-1.32	-0.94
 Kospi	2036	↓ -0.08	2.67	3.83	2.20
Valiutų kursai					
EUR/USD	1.04	↑ 0.08	-1.79	-3.97	-4.89
EUR/GBP	0.84	↓ -0.04	1.32	14.49	14.06
EUR/PLN	4.42	↓ -0.24	0.07	-3.49	-3.70
EUR/RUB	63.79	↓ -0.11	6.46	24.27	22.55
Žaliavų rinka					
Brent nafta	54.6	↑ 0.33	11.24	46.57	51.32
Auksas	1130	↓ -0.18	-6.78	6.41	5.24
Palūkanų normos					
EURIBOR 6 mėn.	-0.22	↑ 0.92	1.37	-440.00	-426.83
LIBOR USD 6 mėn.	1.32	↑ 0.21	3.21	56.05	63.62

Baltijos regionas

Pavadinimas	Indekso vertė	Dienos pokytis, %	Mėnesio pokytis, %	Nuo metų pradžios, %	12 mėn. pokytis, %
Baltijos šalyse					
 OMX Vilnius	551.4	↑ 0.34	-1.25	13.47	14.31
 OMX Ryga	731.4	↑ 0.64	-0.87	23.06	26.74
 OMX Talinas	1071.4	↑ 0.94	4.10	19.18	19.22
OMX Baltic Benchmark	784.4	↑ 0.97	2.83	20.99	21.66
NASDAQ OMX Baltic sąrašo likvidžios akcijos					
AUGA Group	0.47	↓ -0.21	1.51	58.92	67.97
Apranga	2.57	0.00	-0.39	-0.39	-1.53
Arco Vara	1.25	↓ -6.72	16.82	8.70	11.61
Baltika	0.290	↑ 2.84	-0.34	-15.20	-9.37
Ekspress Grupp	1.30	↑ 1.56	2.36	-3.70	-3.70
Grigeo Grigiškės	1.14	0.00	-2.56	3.64	5.56
Grindeks	4.42	↓ -0.67	8.87	-15.00	-13.67
Klaipėdos nafta	0.505	0.00	-9.34	36.86	36.86
Latvijas Gāze	8.74	↑ 1.51	-1.24	-10.45	-9.90
ESO	0.854	↑ 0.71	0.00	-0.04	-
Latvijas Balzams	7.48	↑ 0.54	0.00	24.25	67.71
LHV Group	9.80	↑ 4.26	8.89	-	-
Linas Agro Group	0.635	↓ -0.63	-1.55	-3.79	-4.80
Merko Ehitus	9.02	↑ 0.78	4.52	6.37	4.40
Nordecon	1.33	↑ 2.31	4.72	29.91	32.44
Olainfarm	8.50	↑ 0.59	0.59	19.55	16.76
Olympic Entertainment Group	1.77	↑ 0.57	0.00	-1.12	-1.67
Panevėžio statybos trestas	0.92	0.00	-3.95	-0.22	2.10
Pieno žvaigždės	1.46	0.00	-5.81	13.18	13.18
Premia Foods	0.37	0.00	0.82	-5.13	-2.63
Rokiškio sūris	1.75	0.00	2.94	23.24	25.00
Silvano Fashion Group	2.95	↓ -0.67	23.95	130.47	128.68
Šiaulių bankas	0.45	↑ 2.26	-1.53	82.01	85.75
Tallink Grupp	0.91	↑ 1.12	4.50	12.91	14.51
Tallinna Kaubamaja	8.15	↑ 0.25	3.16	20.92	18.29
Tallinna Vesi	13.80	↓ -0.72	0.73	0.00	0.73
TEO LT	0.92	↑ 0.33	1.10	-8.91	-8.00
Vilkyškių pieninė	2.29	0.00	6.02	30.86	31.61
Vilniaus baldai	13.80	↑ 1.47	-2.13	-4.17	-10.39
Žemaitijos pienas	1.07	0.00	4.90	66.15	69.04

Kontaktai:

Martynas Freitakas	Agnė Anzelienė	Renatas Žeknys
Makleris	Maklerė	Makleris
Tel: 8 5 258 2504	Tel: 8 5 258 2306	Tel: 8 5 258 2295
Martynas.Freitakas@swedbank.lt	Agne.Anzeliene@swedbank.lt	Renatas.Zeknys@swedbank.lt

Apžvalgą užsiprenumeruoti galima adresu: <http://www.swedbank.lt/articles/subscribe>
 Dėmesio! Ši apžvalga yra tik informacinio pobūdžio, t.y. pateikiama informacija jokiomis aplinkybėmis negali būti interpretuojama kaip asmeninė rekomendacija, patarimas, pasiūlymas, nurodymas arba reikalavimas įsigyti ar perleisti apžvalgoje nurodytas finansines priemones ir negali būti jokio vėliau sudaryto sandorio pagrindas ar sudedamoji dalis. Visa pateikta informacija yra surinkta iš viešai prieinamų šaltinių (įmonių, vertybinių popierių biržų, naujienų agentūrų ir kitų). Duomenų šaltinis: „Bloomberg“, „Reuters“, „Swedbank“, „Nasdaq OMX“. Mes neatikome informacijos tikrinimo ir/ar vertinimo, dėl to negarantuojame informacijos tikslumo, pilnumo ar aktualumo, ir neatsakome už nuostolius, kurie gali atsirasti, kai investuojama remiantis tokia informacija. Pateikta apžvalga taip pat nėra apsaugota nuo skirtingų duomenų ir/ar informacijos palyginimo problemų, dėl įmonių keičiamos apskaitos ir finansinės atskaitomybės paruošimo praktikos (t.y. pasikeitę apskaitos standartai, finansinių ataskaitų konsolidavimo praktikos pasikeitimas ir pan.). Dėl šios priežasties istoriniai palyginamieji duomenys gali būti neprekinami. Draudžiama kopijuoti, spausdinti ar kitaip komerciniais tikslais atgaminti bei platinti šią apžvalgą arba bet kurią jos dalį be „Swedbank“, AB sutikimo. Cituojant būtina nuoroda į šaltinį.