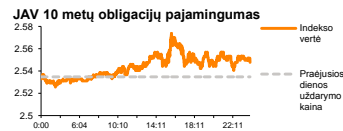
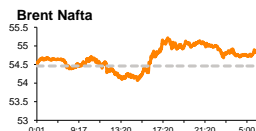
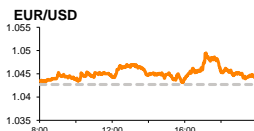
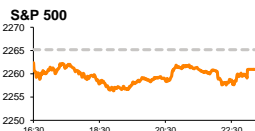


# Rytinė finansų rinkų apžvalga

Finansų rinkų tarnyba – penktadienis, 2016 m. gruodžio 23 d.

Dienos prekyba



Finansų makleris  
**Martynas Freitakas**  
(8 5) 258 2504

Rinkose neatsispindėjo šventinės nuotaikos, investuotojams didinant akcijų pasiūlą

## Pasaulio finansų rinkų tendencijos

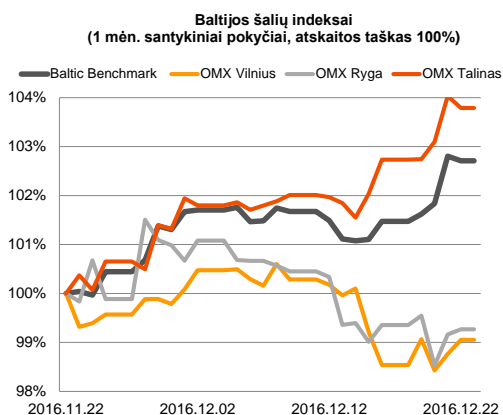
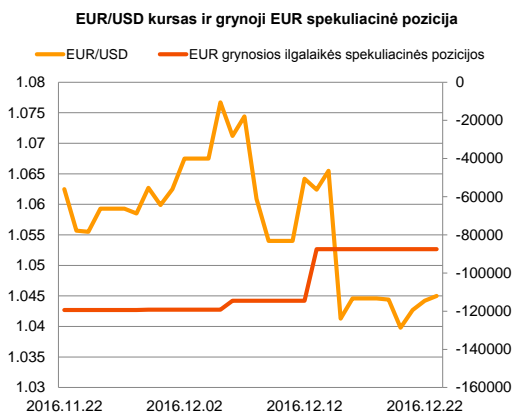
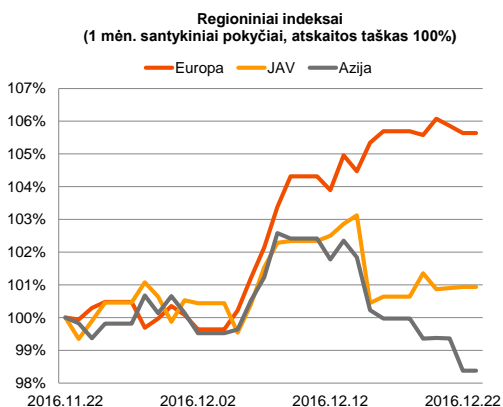
Prieššventinis ketvirtadienis Europos akcijų rinkose pasižymėjo neigiamu sentimentu. Britanijos **FTSE 100** kilo +0,32 proc, tačiau Vokietijos **DAX** (-0,21 proc.) ir **Stoxx Europe 600** (-0,11 proc.) krito kaip ir dauguma kitų regiono indeksų, rinkų apyvartai esant beveik 40 proc. žemesnei, lyginant su 30 dienų vidurkiu. Labiausiai Europos indekse krito **informacinių technologijų** (-0,57 proc.) ir **telekomunikacijų** sektorai (-0,33 proc.). Tuo tarpu kilimo išsiskyrė **energetikų** sektorius, kuris stiebėsi +0,59 proc. **Brent** rūšies žaliavinės naftos kaina šeštą sesiją iš eilės nerado pastovios krypties, investuotojams nevienareikšmiškai vertinant naujienas apie pakilusias JAV žaliavinės naftos atsargas. Vakarykštės sesijos uždarymo metu Brent rūšies kaina buvo pakilusi iki 55,05 JAV dolerių už barelį kainos, tačiau šiandien ryte 09:11 val. vėl pasuko žemyn, už barelį mokant 54,78 JAV dolerius (-0,49 proc.). **Sveikatos apsaugos** sektoriaus įmonių akcijos kilo +0,39 proc., o sektorių į priekį vedė Šveicarijos farmacijos kompanija „**Actelion Ltd.**“ (+4,14 proc.), kuri pastaruosiu metu veda diskusijas dėl prisijungimo prie JAV kompanijos „**Johnson & Johnson's**“ (+0,11 proc.). Amerikoje **Dow Jones** indeksas krito -0,12 proc., o **S&P 500** -0,19 proc., investuotojams reaguojant į prastesnius nei tikėtasi makroekonominis rodiklius. **Vartojimo prekių** sektoriaus akcijos krito -0,13 proc., rinką pasiekus pranešimams, kad JAV gyventojų asmeninės pajamos lapkričio mėnesį neaugo, o išlaidų augimo tempas sulėtėjo nuo 0,3 proc. iki 0,2 proc. Savaitinis bedarbių paraiškų skaičiaus trečiąją gruodžio savaitę kilo daugiau nei prognozuota, fiksuojant 275 tūkst. paraiškų, kai savaitę prieš tai šis skaičius siekė 254 tūkst. (prognozė 257 tūkst.). Teigiama naujiena šalyje buvo, kad patikslintas trečiojo ketvirčio BVP stiebėsi nuo 3,2 proc. iki 3,5 proc., kai dauguma analitikų prognozavo augimą iki 3,3 proc. Šiandien šventėms besiruošiantys investuotojai sulauks JAV naujų namų pardavimų rodiklių, analitikams prognozuojant, kad lapkričio mėnesį šios apimtys kils nuo 563 tūkst. iki 575 tūkst. Taip pat penktadienį JAV paaiškės kaip gruodžio mėnesį vartotojai vertina šalies ekonomiką, tikintis, kad Mičigano universiteto vartotojų pasitikėjimo indeksas liks stabilus ties 98,0.



## Valiutų rinkos

Penktadienį nutrūko dvi sesijas iš eilės vykęs euro vertės stiprėjimas **EUR/USD** valiutų poroje. Vakarykštės sesijos metu iki 1,0442 JAV dolerių kainos (+0,14 proc.) pakilęs euras šiandien rodė tendenciją judėti žemyn, o 09:39 val. už vieną šios valiutos vienetą buvo mokami 1,0440 JAV doleriai (-0,02 proc.).























## Baltijos vertybinių popierių rinka

Į Baltijos akcijų rinkas prieš šventes grįžo aktyvumas, tačiau šalių indeksai buvo linkę judėti skirtingomis kryptimis, bendrai šalių apyvartai perkopiant 967 tūkst. Eur. **Rygos** indeksas kilo +0,10 proc., **Vilniaus** +0,29 proc., o **Talino** krito -0,24 proc. Trečdalis apyvartos (305 tūkst. Eur.) buvo pasiekta „**Tallink Grupp**“ pozicijoje, investuotojams dienos metu nuslegiant akcijos vertę 0,33 proc. iki 0,903 Eur ir uždarant prieš tai vykusį keturių iš eilės prekybos sesijų akcijos augimą (+4,3 proc.). „**Grigeo Grigiškės**“ vakar dieną pakoregavo iki mokestinio pelno augimo prognozes ir padidino jas nuo 3 mln. Eur iki 4,5 mln. Eur. Vis dėl to naujienos nesužavėjo investuotojų, o akcijos kaina krito -0,88 proc. iki 1,13 Eur kainos, apyvartai pozicijoje pasiekiant 34,8 tūkst. eurų.






2016.12.23	Šalis	Laikas	Svarbiausios dienos makroekonominės naujienos	Prognozė	Buvusi reikšmė	
	JAV	17:00	Naujų namų pardavimų apimtys	Lapkričio mėn.	575 tūkst.	563 tūkst.
	JAV	17:00	Mičigano universiteto vartotojų pasitikėjimo ekonomika indeksas	Gruodžio mėn.	98,0	98,0

### Pasaulio rinkos

Pavadinimas	Indekso vertė	Dienos pokytis, %	Mėnesio pokytis, %	Nuo metų pradžios, %	12 mėn. pokytis, %	
JAV						
	S&P 500	2261	↓ -0.19	2.55	10.62	9.53
	Dow Jones	19919	↓ -0.12	4.38	14.31	13.16
	Nasdaq Comp	5447	↓ -0.44	1.24	8.79	7.96
	Russell 2000	1363	↓ -0.91	1.53	19.96	18.20
Skandinavija						
	OMX Stockholm 30	1520	↓ -0.39	2.49	5.03	5.04
	OMX Helsinki 25	3642	↓ -0.90	4.61	8.43	8.62
	OMX Copenhagen 20	876.4	↑ 0.30	7.74	-13.58	-12.34
	Oslo stock exchange	612.5	↑ 0.27	4.23	13.65	14.09
Europa						
	DJ Euro STOXX 50	3270	↓ -0.04	7.83	0.06	-0.52
	CAC 40	4835	↑ 0.02	6.74	4.26	3.42
	DAX	11456	↓ -0.11	7.44	6.64	6.79
	FTSE 100	7064	↑ 0.32	3.61	13.16	13.18
	MB	19121	↓ -0.49	15.66	-10.72	-10.88
	IBEX 35	9334	↓ -0.41	8.18	-2.21	-3.19
Centrinė ir Rytų Europa						
	ATX	2633	↓ -0.22	4.70	9.83	9.63
	WIG20	1944	↑ 0.82	8.19	4.55	3.40
	BUX	31701	↓ -0.20	5.12	32.53	34.63
	PX	917.5	↓ 0.00	3.24	-4.06	-2.96
	RTS	1126	↓ -1.32	10.70	48.71	43.32
Azija						
	Nikkei 225	19428	↓ -0.09	6.96	2.07	2.86
	Hang Seng	21522	↓ -0.53	-5.09	-1.79	-2.35
	Kospi	2036	↓ -0.01	2.40	3.79	1.82
Valiutų kursai						
	EUR/USD	1.05	↑ 0.08	-1.01	-3.83	-3.97
	EUR/GBP	0.85	↓ -0.20	-0.41	15.33	16.29
	EUR/PLN	4.42	↓ 0.00	0.29	-3.51	-4.05
	EUR/RUB	63.66	↑ 0.03	6.78	24.52	19.35
Žaliavų rinka						
	Brent nafta	54.9	↓ -0.35	12.07	47.16	46.84
	Auksas	1132	↑ 0.23	-4.99	6.55	5.80
Palūkanų normos						
	EURIBOR 6 mėn.	-0.22	0.00	1.82	-440.00	-426.83
	LIBOR USD 6 mėn.	1.32	↓ -0.34	3.27	55.53	62.17

### Baltijos regionas

Pavadinimas	Indekso vertė	Dienos pokytis, %	Mėnesio pokytis, %	Nuo metų pradžios, %	12 mėn. pokytis, %	
Baltijos šalys						
	OMX Vilnius	553.0	↑ 0.29	-0.28	13.79	14.49
	OMX Ryga	732.2	↑ 0.10	-0.60	23.19	26.27
	OMX Talinas	1068.8	↓ -0.24	3.46	18.89	19.15
	OMX Baltic Benchmark	783.7	↓ -0.09	2.69	20.88	21.52
NASDAQ OMX Baltics sąrašo likvidžios akcijos						
	AUGA Group	0.47	0.00	2.16	58.92	62.76
	Apranga	2.60	↑ 1.17	0.78	0.78	0.39
	Arco Vara	1.24	↓ -0.80	15.89	7.83	10.71
	Baltika	0.290	0.00	-2.68	-15.20	-12.12
	Ekspress Grupp	1.28	↓ -1.54	-1.54	-5.19	-1.54
	Grigeo Grigiškės	1.13	↓ -0.88	-4.24	2.73	3.67
	Grindeks	4.42	0.00	8.60	-15.00	-14.01
	Klaipėdos nafta	0.505	0.00	-8.18	36.86	38.36
	Latvijas Gāze	8.75	↑ 0.11	-1.13	-10.35	-9.79
	ESO	0.854	0.00	-0.12	-0.04	-
	Latvijas Balzams	7.50	↑ 0.27	0.27	24.58	50.00
	LHV Group	9.75	↓ -0.51	7.97	-	-
	Linus Agro Group	0.635	0.00	0.63	-3.79	-4.51
	Mērko Ehitus	9.01	↓ -0.11	4.65	6.25	4.52
	Nordecon	1.33	0.00	3.91	29.91	33.74
	Olainfarm	8.51	↑ 0.12	1.31	19.69	18.69
	Olympic Entertainment Group	1.77	0.00	0.00	-1.12	-1.12
	Panevėžio statybos trestas	0.92	0.00	-3.95	-0.22	1.43
	Pieno žvaigždės	1.46	0.00	-2.01	13.18	13.18
	Premia Foods	0.37	0.00	0.82	-5.13	-3.90
	Rokiškio sūris	1.75	0.00	2.94	23.24	22.38
	Silvano Fashion Group	2.92	↓ -1.02	20.66	128.13	124.62
	Šiaulių bankas	0.46	↑ 0.66	-0.66	83.22	87.63
	Tallink Grupp	0.90	↓ -0.33	3.91	12.54	13.46
	Tallinna Kaubamaja	8.15	0.00	3.16	20.92	19.85
	Tallinna Vesi	13.80	0.00	-0.72	0.00	0.73
	TEO LT	0.93	↑ 0.54	2.32	-8.42	-7.50
	Vilkyškių pieninė	2.30	↑ 0.44	5.99	31.43	32.95
	Vilniaus baldai	13.70	↓ -0.72	-2.84	-4.86	-10.46
	Žemaitijos pienas	1.07	0.00	4.90	66.15	69.04

### Kontaktai:

Martynas Freitakas	Agnė Anzelienė	Renatas Žeknys
Makleris	Maklerė	Makleris
Tel: 8 5 258 2504	Tel: 8 5 258 2306	Tel: 8 5 258 2295
Martynas.Freitakas@swedbank.lt	Agne.Anzeliene@swedbank.lt	Renatas.Zeknys@swedbank.lt

Apžvalgą užsiprenumeruoti galima adresu: <http://www.swedbank.lt/articles/subscribe>  
Dėmesio! Ši apžvalga yra tik informacinio pobūdžio, t.y. pateikiama informacija jokiomis aplinkybėmis negali būti interpretuojama kaip asmeninė rekomendacija, patarimas, pasiūlymas, nurodymas arba reikalavimas įsigyti ar perleisti apžvalgoje nurodytas finansines priemones ir negali būti jokio vėliau sudaryto sandorio pagrindas ar sudedamoji dalis. Visa pateikta informacija yra surinkta iš viešai prieinamų šaltinių (įmonių, vertybinių popierių biržų, naujienų agentūrų ir kitų). Duomenų šaltinis: „Bloomberg“, „Reuters“, „Swedbank“, „Nasdaq OMX“. Mes neatlikome informacijos tikrinimo ir/ar vertinimo, dėl to negarantuojame informacijos tikslumo, pilnumo ar aktualumo, ir neatsakome už nuostolius, kurie gali atsirasti, kai investuojama remiantis tokia informacija. Pateikta apžvalga taip pat nėra apsaugota nuo skirtingų duomenų ir/ar informacijos palyginimo problemų, dėl įmonių keičiamos apskaitos ir finansinės atskaitomybės paruošimo praktikos (t.y. pasikeitę apskaitos standartai, finansinių ataskaitų konsolidavimo praktikos pasikeitimai ir pan.). Dėl šios priežasties istoriniai palyginamieji duomenys gali būti neprieinami. Draudžiama kopijuoti, spausdinti ar kitaip komerciniais tikslais atgaminti bei platinti šią apžvalgą arba bet kurią jos dalį be „Swedbank“, AB sutikimo. Cituojant būtina nuoroda į šaltinį.