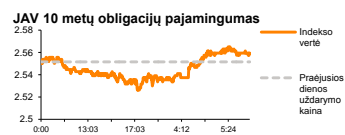
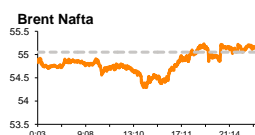
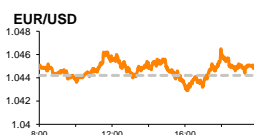
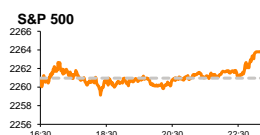


Rytinė finansų rinkų apžvalga

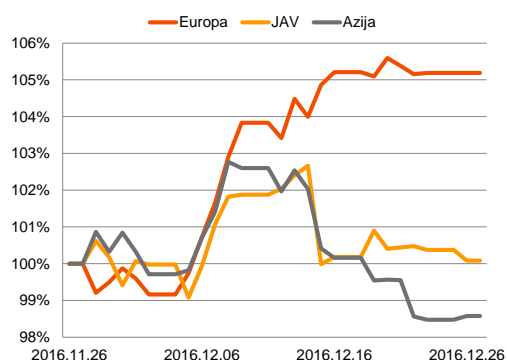
Finansų rinkų tarnyba – antradienis, 2016 m. gruodžio 27 d.

Dienos prekyba

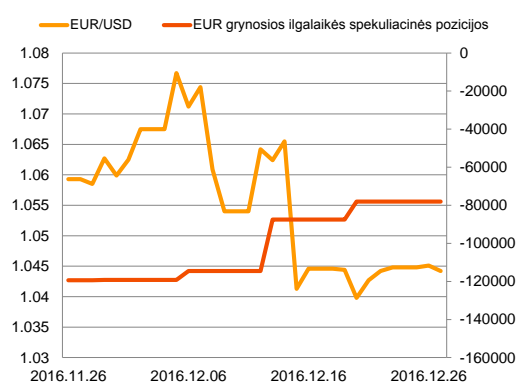


Finansų makleris
Martynas Freitakas
(8 5) 258 2504

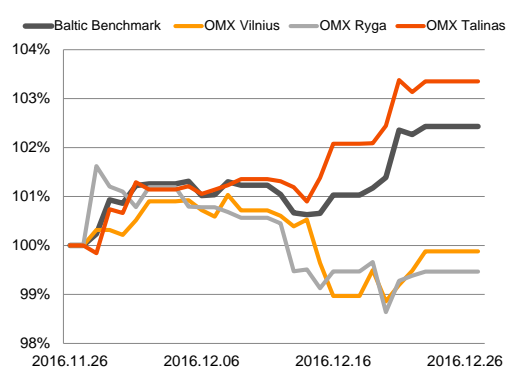
Regioniniai indeksai
(1 mėn. santykiniai pokyčiai, atskaitos taškas 100%)



EUR/USD kursas ir grynoji EUR spekuliacinė pozicija



Baltijos šalių indeksai
(1 mėn. santykiniai pokyčiai, atskaitos taškas 100%)



■ Antradienis Azijos akcijų rinkose prasidėjo permainingomis nuotakomis

Pasaulio finansų rinkų tendencijos



Praėjusią savaitę investuotojai užbaigė su teigiamu sentimentu, Didžiosios Britanijos **FTSE 100** indeksą keldami +0,06 proc., **Stoxx Europe 600** +0,04 proc., o Vokietijos **DAX** indeksą nežymiai sumažindami -0,05 proc. Neatsilikdami nuo Europos, Amerikos **Dow Jones** kilo +0,07 proc. o **S&P 500** +0,13 proc. Palankios nuotaikos penktadienį jautėsi ir prekyboje žaliavine **Brent** nafta, kur vieno barelio kaina kilo +0,20 proc. iki 55,16 JAV dolerių kainos, tačiau šiandien ryte ši kaina keitėsi į neigiamą pusę, 09:04 val. investuotojams už barelį mokant 55,06 JAV dolerius (-0,18 proc.). Azijos rinkos antradienį neranda pastovios krypties, 08:59 val. Japonijos **NIKKEI 225** kylant +0,03 proc., o Kinijos **CSI 300** krentant -0,17 proc. Japonijoje šiandien buvo paskelbta, kad lapkričio mėnesio nedarbo lygis kilo nuo 3,0 proc. iki 3,1 proc. ir viršijo analitikų lūkesčius, kurie prognozavo, kad nedarbas išliks nepakitęs. Svarbesnių naujienų šiandien sulauksime iš JAV, kur paskutinį kartą šiais metais bus paskelbtas gruodžio mėnesio vartotojų pasitikėjimo ekonomika rodiklis, analitikams tikintis nežymaus jo reikšmės kilimo (buvusi reikšmė 107,1; prognozė 108,5).

Valiutų rinkos























Valiutų rinkose, kitaip nei daugumoje finansų rinkų, pirmadienį vyko prekyba, kurios metu EUR/USD valiutų poros santykis apsistojo ties **1,0455** lygiu (-0,01 proc.). Antradienį pastarasis valiutų kursas stipriai nepasikeitė nuo prieš tai buvusio ir siekia **1,0444** (-0,07 proc.; 09:16 val.).

Baltijos vertybinių popierių rinka




Praeitą prekybos savaitę Baltijos akcijų indeksai baigė fiksuodami kilimus. Santykinai aktyvios prekybos metu buvo pasiekta 725 tūkst. Eur apyvarta, **Talino** indeksui kylant +0,22 proc., **Rygos** +0,08 proc., o **Vilniaus** +0,40 proc. Beveik trečdalis rinkos apyvartos buvo sugeneruota „**Olympic Entertainment Group**“ pozicijoje, kur perleista akcijų už 220 tūkst. Eur, investuotojams nepakeičiant akcijos kainos ir paliekant ją ties 1,77 Eur riba. Paskutinę metų prekybos savaitę investuotojų atidžiausiai stebės „**Silvano Fashion Group**“ poziciją, trečiadienį esant dienai, kuomet perkantieji bendrovės akcijas nebeturės teisės į bendrovės išmokamus 0,1 Eur/vnt. dividendus. O ketvirtadienį vyks „**Žemaitijos pienas**“ neeilinis visuotinis akcininkų susirinkimas, kurio vieni iš pagrindinių klausimų bus susiję su sprendimais dėl 2016 m. rugpjūčio 26 d. neeilinio akcininkų susirinkimo nutarimų nebevykdymo bei nuosavų (savų) akcijų supirkimo tikslų ir pardavimo tvarkos pakeitimo.

2016.12.27	Šalis	Laikas	Svarbiausios dienos makroekonominės naujienos	Prognozė	Buvusi reikšmė	
	JAV	17:00	Vartotojų pasitikėjimo ekonomika rodiklis	Gruodžio mėn.	108,5	107,1
	JAV	17:00	Ričmondo FED pramonės gamybos užsakymų apimtys	Gruodžio mėn.	5	4

Pasaulio rinkos

Pavadinimas	Indekso vertė	Dienos pokytis, %	Mėnesio pokytis, %	Nuo metų pradžios, %	12 mėn. pokytis, %	
JAV						
	S&P 500	2264	↑ 0.13	2.28	10.76	9.84
	Dow Jones	19934	↑ 0.07	4.08	14.40	13.57
	Nasdaq Comp	5463	↑ 0.28	1.18	9.09	8.20
	Russell 2000	1372	↑ 0.65	1.80	20.74	18.77
Skandinavija						
	OMX Stockholm 30	1526	↑ 0.41	2.32	5.46	5.47
	OMX Helsinki 25	3688	↑ 1.24	4.88	9.77	9.97
	OMX Copenhagen 20	878.0	↑ 0.18	6.44	-13.43	-12.19
	Oslo stock exchange	614.4	↑ 0.31	4.27	14.00	14.45
Europa						
	DJ Euro STOXX 50	3274	↑ 0.14	7.40	0.20	-0.32
	CAC 40	4840	↑ 0.10	6.36	4.37	3.78
	DAX	11450	↓ -0.05	7.02	6.58	6.73
	FTSE 100	7068	↑ 0.06	3.32	13.23	13.01
	MB	19345	↑ 1.17	17.14	-9.68	-9.84
	IBEX 35	9368	↑ 0.37	7.99	-1.85	-3.26
Centrinė ir Rytų Europa						
	ATX	2634	↑ 0.04	4.77	9.87	9.68
	WIG20	1934	↓ -0.52	7.64	4.00	2.86
	BUX	31639	↓ -0.20	5.53	32.27	34.36
	PX	916.8	↓ -0.09	3.22	-4.14	-3.04
	RTS	1125	↑ 0.60	10.42	48.56	45.50
Azija						
	Nikkei 225	19397	0.00	5.52	1.91	3.34
	Hang Seng	21575	↓ -0.28	-5.06	-1.55	-2.54
	Kospi	2041	↑ 0.15	3.36	4.06	2.52
Valiutų kursai						
	EUR/USD	1.04	↓ -0.09	-1.35	-3.90	-4.86
	EUR/GBP	0.85	↓ -0.02	0.22	15.38	15.35
	EUR/PLN	4.41	↑ 0.04	0.45	-3.24	-3.69
	EUR/RUB	63.62	↑ 0.11	7.85	24.59	24.35
Žaliavų rinka						
	Brent nafta	55.2	↓ -0.02	16.74	47.93	45.55
	Auksas	1138	↑ 0.24	-4.35	7.10	6.34
Palūkanų normos						
	EURIBOR 6 mėn.	-0.22	↓ -0.46	1.36	-442.50	-429.27
	LIBOR USD 6 mėn.	1.32	↑ 0.04	2.87	55.59	59.10

Baltijos regionas

Pavadinimas	Indekso vertė	Dienos pokytis, %	Mėnesio pokytis, %	Nuo metų pradžios, %	12 mėn. pokytis, %	
Baltijos šaly						
	OMX Vilnius	555.2	↑ 0.40	-0.13	14.25	14.95
	OMX Ryga	732.8	↑ 0.08	-0.56	23.29	26.38
	OMX Talinas	1071.1	↑ 0.22	3.39	19.15	19.41
	OMX Baltic Benchmark	785.0	↑ 0.17	2.45	21.08	21.72
NASDAQ OMX Baltic sąrašo likvidžios akcijos						
	AUGA Group	0.47	0.00	2.61	58.92	62.76
	Apranga	2.56	↓ -1.54	-0.78	-0.78	-1.16
	Arco Vara	1.20	↓ -3.23	11.11	4.35	7.14
	Baltika	0.288	↓ -0.69	-4.95	-15.79	-12.73
	Ekspress Grupp	1.30	↑ 1.56	1.56	-3.70	0.00
	Grigeo Grigiškės	1.13	0.00	-4.24	2.73	3.67
	Grindeks	4.40	↓ -0.45	2.33	-15.38	-14.40
	Klaipėdos nafta	0.529	↑ 4.75	-4.51	43.36	44.93
	Latvijas Gāze	8.78	↑ 0.34	-1.90	-10.04	-9.48
	ESO	0.854	0.00	0.12	-0.04	-
	Latvijas Balzams	7.50	0.00	0.27	24.58	50.00
	LHV Group	9.35	↓ -4.10	3.89	-	-
	Linas Agro Group	0.635	0.00	-0.78	-3.79	-4.51
	Merko Ehitus	9.00	↓ -0.11	4.53	6.13	4.41
	Nordecon	1.33	0.00	0.76	29.91	33.74
	Olainfarm	8.51	0.00	0.59	19.69	18.69
	Olympic Entertainment Group	1.77	0.00	0.00	-1.12	-1.12
	Panevėžio statybos trestas	0.93	↑ 0.22	-3.75	0.00	1.65
	Pieno žvaigždės	1.45	↓ -0.68	-2.03	12.40	12.40
	Premia Foods	0.38	↑ 2.70	1.06	-2.56	-1.30
	Rokiškio sūris	1.75	0.00	2.34	23.24	22.38
	Silvano Fashion Group	2.91	↓ -0.34	12.36	127.34	123.85
	Šiaulių bankas	0.45	↓ -0.22	-1.09	82.82	87.22
	Tallink Grupp	0.92	↑ 1.55	5.28	14.28	15.22
	Tallinna Kaubamaja	8.15	0.00	3.16	20.92	19.85
	Tallinna Vesi	13.90	↑ 0.72	0.72	0.72	1.46
	TEO LT	0.93	0.00	2.44	-8.42	-7.50
	Vilkyškių pieninė	2.30	0.00	5.50	31.43	32.95
	Vilniaus baldai	13.70	0.00	-2.84	-4.86	-10.46
	Žemaitijos pienas	1.07	0.00	1.90	66.15	69.04

Kontaktai:

Martynas Freitakas	Agnė Anzelienė	Renatas Žeknys
Makleris	Maklerė	Makleris
Tel: 8 5 258 2504	Tel: 8 5 258 2306	Tel: 8 5 258 2295
Martynas.Freitakas@swedbank.lt	Agne.Anzeliene@swedbank.lt	Renatas.Zeknys@swedbank.lt

Apžvalgą užsiprenumeruoti galima adresu: <http://www.swedbank.lt/articles/subscribe>

Dėmesio! Ši apžvalga yra tik informacinio pobūdžio, t.y. pateikiama informacija jokiomis aplinkybėmis negali būti interpretuojama kaip asmeninė rekomendacija, patarimas, pasiūlymas, nurodymas arba reikalavimas įsigyti ar perleisti apžvalgoje nurodytas finansines priemones ir negali būti jokio vėliau sudaryto sandorio pagrindas ar sudedamoji dalis. Visa pateikta informacija yra surinkta iš viešai prieinamų šaltinių (įmonių, vertybinių popierių biržų, naujienų agentūrų ir kitų). Duomenų šaltinis: „Bloomberg“, „Reuters“, „Swedbank“, „Nasdaq OMX“. Mes neatlikome informacijos tikrinimo ir/ar vertinimo, dėl to negarantuojame informacijos tikslumo, pilnumo ar aktualumo, ir neatsakome už nuostolius, kurie gali atsirasti, kai investuojama remiantis tokia informacija. Pateikta apžvalga taip pat nėra apsaugota nuo skirtingų duomenų ir/ar informacijos palyginimo problemų, dėl įmonių keičiamos apskaitos ir finansinės atskaitomybės paruošimo praktikos (t.y. pasikeitę apskaitos standartai, finansinių ataskaitų konsolidavimo praktikos pasikeitimai ir pan.). Dėl šios priežasties istoriniai palyginamieji duomenys gali būti neprieinami. Draudžiama kopijuoti, spausdinti ar kitaip komerciniais tikslais atgaminti bei platinti šią apžvalgą arba bet kurią jos dalį bei „Swedbank“, AB sutikimo. Cituojant būtina nuoroda į šaltinį.