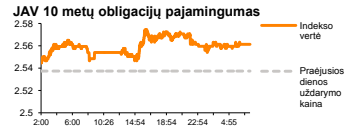
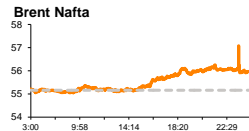
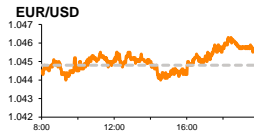
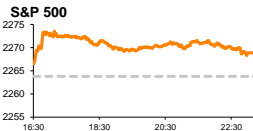


Rytinė finansų rinkų apžvalga

Finansų rinkų tarnyba – trečiadienis, 2016 m. gruodžio 28 d.

Dienos prekyba



Finansų makleris
Martynas Freitakas
(8 5) 258 2504

■ Išaugęs JAV vartotojų pasitikėjimas ekonomika stumtelėjo didžiuosius indeksus teigiama linkme

Pasaulio finansų rinkų tendencijos

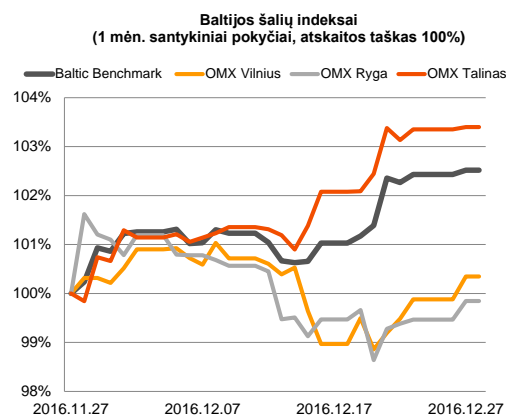
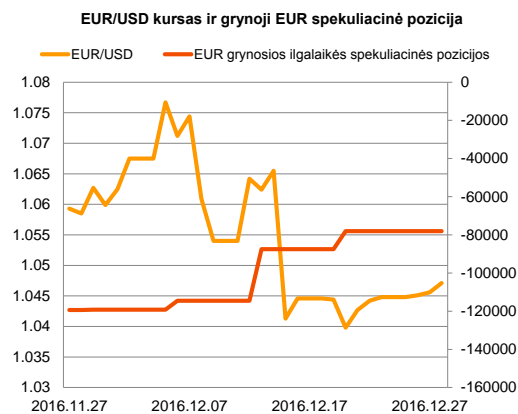
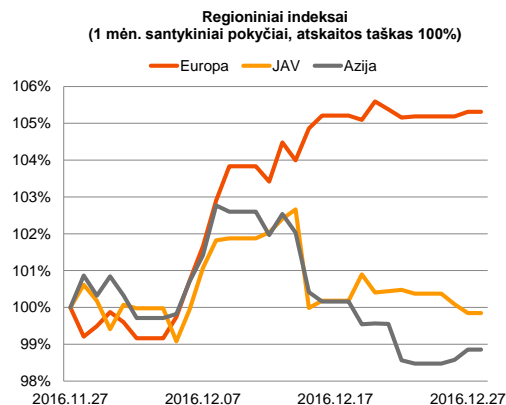
Po Kalėdų investuotojai į rinkas grįžo teigiamai nusiteikę ir kėlė daugumą akcijų indeksų. Britanijos birža vakar dar nedirbo dėl kalėdinio laikotarpio, o Vokietijos **DAX** (+0,19 proc.) ir **Stoxx Europe 600** (+0,14 proc.) demonstravo nežymius indeksų kilimus. Ketvirtadalį visi, išskyrus finansų, sektoriai kilo. Pastarasis susitraukė -0,04 proc., didžiųjų Italijos bankų „**Banca Popolare di Milano**“ (-3,95 proc.) ir „**Banco Popolare SC**“ (-3,70 proc.) pozicijose atsispindint nerimui dėl šalies bankinio sektoriaus problemų. Italijos valdžia vakar paskelbė, kad galėtų investuoti 6,3 mlrd. Eur., siekdama išgelbėti likvidumo nesugebantį užtikrinti „**Banca Monte dei Paschi Siena SpA**“, kurio akcijų prekyba šiandien trečią sesiją iš eilės yra sustabdyta. Tuo tarpu ECB pranešė, kad šios sumos nepakanka, o banko gelbėjimui reikėtų daugiau nei ketvirtadaliu didesnės sumos, t.y. 8,8 mlrd. eurų, taip didindama neapibrėžtumą dėl tolimesnės banko lemties. Amerikoje **Dow Jones** indeksas kilo +0,06 proc., o **S&P 500** +0,22 proc. Mažmeninių prekybininkų akcijos kilo +0,67 proc., kuomet vakar buvo paskelbta, kad vartotojų pasitikėjimo ekonomika indekso reikšmė gruodžio mėnesį JAV kilo nuo 107,1 iki 113,7 punktų ribos, nors analitikai tikėjosi ženkliai mažesnio kilimo (109,0). Iš prekybininkų taip pat išsiskyrė internetinės prekybos bendrovė „**Amazon.com Inc.**“ (+1,42 proc.), paskelbusi, kad šiemet buvo visų laikų geriausias kompanijos šventinis pardavimų laikotarpis, kurio metu buvo įvykdyta daugiau nei 1 mlrd. užsakymų. Šiandien investuotojų dėmesio sulauks JAV sutartų, bet dar neįregistruotų nekilnojamojo turto pardavimų apimtys, analitikams prognozuojant, kad jų augimas lapkričio mėnesį turėtų didėti nuo +0,1 proc. iki +0,5 proc. Žaliavinės naftos rinkoje investuotojai reagoavo į artėjantį OPEC realųjį gamybos apimčių mažinimą ir kėlė naftos kainas. **Brent** rūšies žaliavos kaina vakar pasiekė 2015 m. liepos mėnesio lygį, už vieną barelį investuotojams mokant 56,09 JAV dolerius (+1,69 proc.), tačiau šiandien ryte nežymiai krito, 08:49 val. 1 barelio kaina esant lygiai 56,01 JAV doleriui (-0,14 proc.). Azijos rinkos šiandien ryte neranda pastovios krypties, Japonijos **NIKKEI 225** indeksui 08:45 val. esant nepakitusiam, o Kinijos **CSI 300** krentant -0,52 proc.


Valiutų rinkos

EUR/USD valiutų poroje vakarykštės sesijos pabaigoje euras sugebėjo sustiprėti dienos pabaigoje kainuodamas 1,0457 JAV dolerius (+0,02 proc.). Šiandien ryte pastarojoje valiutų poroje euras išlaiko augimą, 09:02 val už vieną šios valiutos vienetą investuotojams mokant 1,0470 JAV dolerius (+0,13 proc.).























Baltijos vertybinių popierių rinka

Baltijos akcijų rinkose antradienį po švenčių susirinkę investuotojai sugeneravo beveik 999 tūkst. Eur apyvartą. **Vilniaus** indeksas prekybos metu kilo +0,47 proc., **Rygos** +0,38 proc., o **Talino** +0,05 proc. Aktyviausiai antrą sesiją iš eilės buvo prekiauta „**Olympic Group Entertainment**“ pozicijoje, investuotojams apsikeičiant akcijomis už 206 tūkst. Eur, tačiau nepakeičiant akcijos kainos ir paliekant ją lygiai 1,77 Eur. „**Šiaulių bankas**“ akcijos kaina krito -0,66 proc. iki 0,451 Eur. lygio, pozicijos apyvartai viršijant 110 tūkst. Eur. Antradienį po prekybos sesijos uždarymo bendrovė pranešė, kad Lietuvos Bankas sumažino papildomo kapitalo reikalavimo dydį nuo 2 proc. iki 1,9 proc. Trečiadienį galime tikėtis aktyvesnės prekybos „**Silvano Fashion Group**“ pozicijoje, šiandien perkantiesiems bendrovės akcijas neužsitikrinant teisės į išmokamus 0,10 euro/akcijai dividendus.






2016.12.28	Šalis	Laikas	Svarbiausios dienos makroekonominės naujienos	Prognozė	Buvusi reikšmė
	JAV	17:00	Sutartų, bet dar neįregistruotų būstų pardavimų apimtys	Lapkričio mėn.	0,5 %

Pasaulio rinkos

Pavadinimas	Indekso vertė	Dienos pokytis, %	Mėnesio pokytis, %	Nuo metų pradžios, %	12 mėn. pokytis, %
JAV					
 S&P 500	2269	↑ 0.22	3.05	11.01	10.33
 Dow Jones	19945	↑ 0.06	4.44	14.46	13.79
 Nasdaq Comp	5487	↑ 0.45	2.21	9.59	8.86
 Russell 2000	1378	↑ 0.45	3.60	21.29	19.99
Skandinavija					
 OMX Stockholm 30	1533	↑ 0.49	4.12	5.98	6.92
 OMX Helsinki 25	3689	↑ 0.05	6.02	9.83	10.84
 OMX Copenhagen 20	881.0	↑ 0.34	6.46	-13.14	-12.05
 Oslo stock exchange	617.9	↑ 0.57	5.45	14.65	15.94
Europa					
 DJ Euro STOXX 50	3279	↑ 0.14	8.68	0.34	0.68
 CAC 40	4848	↑ 0.18	7.49	4.56	4.99
 DAX	11472	↑ 0.19	8.41	6.79	7.68
 FTSE 100	7068	↑ 0.06	3.32	13.23	13.01
 MB	19391	↑ 0.24	19.57	-9.47	-9.26
 IBEX 35	9377	↑ 0.10	8.79	-1.76	-1.84
Centrinė ir Rytų Europa					
 ATX	2634	↑ 0.00	5.98	9.88	9.95
 WIG20	1937	↑ 0.16	9.03	4.17	3.22
 BUX	31869	↑ 0.73	6.22	33.23	35.04
 PX	920.4	↑ 0.39	3.98	-3.76	-3.14
 RTS	1136	↑ 0.99	11.55	50.03	50.22
Azija					
 Nikkei 225	19430	↑ 0.14	5.85	2.08	2.95
 Hang Seng	21568	↓ -0.03	-5.08	-1.58	-2.58
 Kospi	2027	↓ -0.73	2.49	3.37	3.22
Valiutų kursai					
EUR/USD	1.05	↑ 0.14	-1.08	-3.64	-4.59
EUR/GBP	0.85	↑ 0.05	0.08	15.53	15.51
EUR/PLN	4.40	↑ 0.00	0.68	-3.02	-3.47
EUR/RUB	63.52	↓ -0.10	8.01	24.79	24.54
Žaliavų rinka					
Brent nafta	55.9	↓ -0.30	15.92	50.00	52.70
Auksas	1142	↑ 0.38	-3.99	7.50	6.74
Palūkanų normos					
EURIBOR 6 mėn.	-0.22	↓ -1.38	-0.46	-450.00	-450.00
LIBOR USD 6 mėn.	1.32	↑ 0.04	2.87	55.59	59.10

Baltijos regionas

Pavadinimas	Indekso vertė	Dienos pokytis, %	Mėnesio pokytis, %	Nuo metų pradžios, %	12 mėn. pokytis, %
Baltijos šalys					
 OMX Vilnius	557.8	↑ 0.47	0.02	14.78	15.56
 OMX Ryga	735.6	↑ 0.38	-1.78	23.76	26.21
 OMX Talinas	1071.6	↑ 0.05	3.61	19.21	19.53
OMX Baltic Benchmark	785.7	↑ 0.09	2.30	21.18	21.88
NASDAQ OMX Baltic sąrašo likvidžios akcijos					
AUGA Group	0.48	↑ 1.69	4.58	61.62	63.82
Apranga	2.57	↑ 0.39	0.00	-0.39	-0.39
Arco Vara	1.26	↑ 5.00	17.76	9.57	12.50
Baltika	0.290	↑ 0.69	-3.33	-15.20	-11.31
Ekspress Grupp	1.32	↑ 1.54	1.54	-2.22	-0.75
Grigeo Grigiškės	1.12	↓ -0.88	-4.27	1.82	3.70
Grindeks	4.41	↑ 0.23	-8.13	-15.19	-15.19
Klaipėdos nafta	0.525	↓ -0.76	-6.25	42.28	43.84
Latvijas Gāze	8.70	↓ -0.91	-2.79	-10.86	-10.49
ESO	0.850	↓ -0.47	0.00	-0.04	-
Latvijas Balzams	7.47	↓ -0.40	-0.13	24.09	47.34
LHV Group	9.50	↑ 1.60	5.56	-	-
Linas Agro Group	0.640	↑ 0.79	0.79	-3.03	-3.47
Merko Ehitus	8.92	↓ -0.89	3.60	5.19	5.56
Nordecon	1.32	↓ -0.75	-0.75	28.94	31.44
Olainfarm	8.51	0.00	0.47	19.69	19.02
Olympic Entertainment Group	1.77	0.00	0.00	-1.12	-2.75
Panevėžio statybos trestas	0.94	↑ 1.62	-1.98	1.62	3.30
Pieno žvaigždės	1.48	↑ 2.07	-2.63	14.73	14.73
Premia Foods	0.38	↓ -1.32	0.81	-3.85	-1.32
Rokiškio sūris	1.77	↑ 1.14	-0.56	24.65	24.65
Silvano Fashion Group	2.92	↑ 0.34	13.62	128.13	126.36
Šiaulių bankas	0.45	↓ -0.66	-1.96	81.61	85.34
Tallink Grupp	0.91	↓ -0.76	4.72	13.41	14.61
Tallinna Kaubamaja	8.18	↑ 0.37	3.54	21.36	21.19
Tallinna Vesi	13.90	0.00	1.46	0.72	1.46
TEO LT	0.93	↑ 0.97	3.32	-7.52	-6.51
Vilkyškių pieninė	2.34	↑ 1.74	4.46	33.71	36.05
Vilniaus baldai	13.70	0.00	-2.14	-4.86	-11.61
Žemaitijos pienas	1.07	0.00	0.00	66.15	67.97

Kontaktai:

Martynas Freitakas	Agnė Anzelienė	Renatas Žeknys
Makleris	Maklerė	Makleris
Tel: 8 5 258 2504	Tel: 8 5 258 2306	Tel: 8 5 258 2295
Martynas.Freitakas@swedbank.lt	Agne.Anzeliene@swedbank.lt	Renatas.Zeknys@swedbank.lt

Apžvalgą užsiprenumeruoti galima adresu: <http://www.swedbank.lt/it/articles/subscribe>

Dėmesio! Ši apžvalga yra tik informacinio pobūdžio, t.y. pateikiama informacija jokiais aplinkybėmis negali būti interpretuojama kaip asmeninė rekomendacija, patarimas, pasiūlymas, nurodymas arba reikalavimas įsigyti ar parduoti apžvalgoje nurodytas finansines priemones ir negali būti jokio vėliau sudaryto sandorio pagrindas ar sudedamoji dalis. Visa pateikta informacija yra surinkta iš viešai prieinamų šaltinių (įmonių, vertybinių popierių biržų, naujienų agentūrų ir kitų). Duomenų šaltiniai: „Bloomberg“, „Reuters“, „Swedbank“, „Nasdaq OMX“. Mes neatliekame informacijos tikrinimo ir/ar vertinimo, dėl to negarantuojame informacijos tikslumo, pilnumo ar aktualumo, ir neatsakome už nuostolius, kurie gali atsirasti, kai investuojama remiantis tokia informacija. Pateikta apžvalga taip pat nėra apsaugota nuo skirtingų duomenų ir/ar informacijos palyginimo problemų, dėl įmonių keičiamos apskaitos ir finansinės atskaitomybės paruošimo praktikos (t.y. pasikeitę apskaitos standartai, finansinių ataskaitų konsolidavimo praktikos pasikeitimas ir pan.). Dėl šios priežasties istoriniai palyginamieji duomenys gali būti neprekinami. Draudžiama kopijuoti, spausdinti ar kitaip komerciniais tikslais atgaminti bei platinti šią apžvalgą arba bet kurią jos dalį be „Swedbank“, AB sutikimo. Cituojant būtina nuoroda į šaltinį.