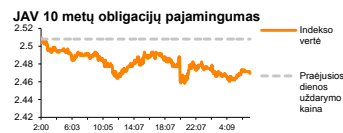
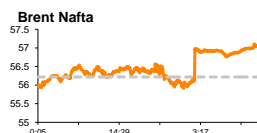
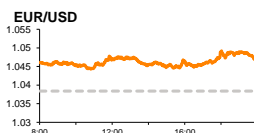
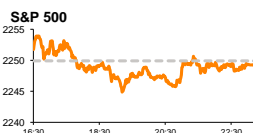


Rytinė finansų rinkų apžvalga

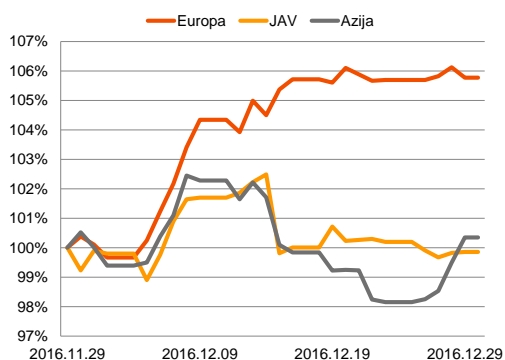
Finansų rinkų tarnyba – penktadienis, 2016 m. gruodžio 30 d.

Dienos prekyba

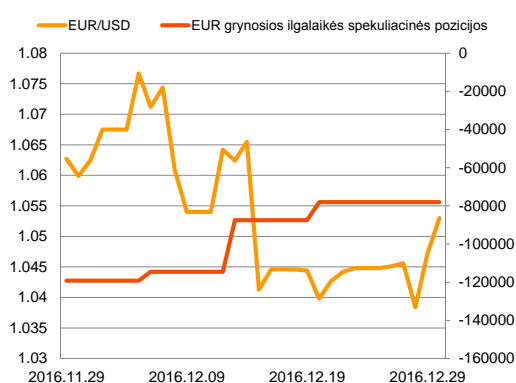


Finansų makleris
Martynas Freitakas
(8 5) 258 2504

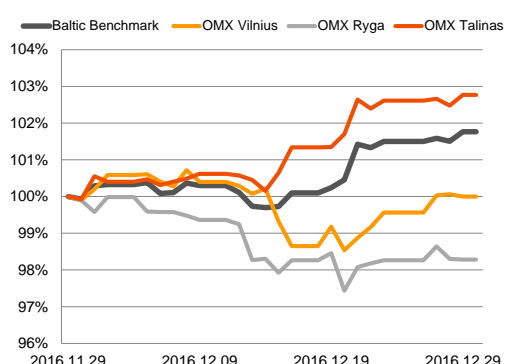
Regioniniai indeksai
(1 mėn. santykiniai pokyčiai, atskaitos taškas 100%)



EUR/USD kursas ir grynoji EUR spekuliacinė pozicija



Baltijos šalių indeksai
(1 mėn. santykiniai pokyčiai, atskaitos taškas 100%)



Rinkas pasiekia pirmieji naftos gavybos apimčių mažinimo ženklai

Pasaulio finansų rinkų tendencijos


Ketvirtadienį nuotaikos Europos akcijų rinkose neišlaikė vieningos krypties. **Automobilių gamintojai** (-1,06 proc.) nutempė žemyn Vokietijos **DAX** indeksą, kuris traukėsi -0,21 proc., **finansų sektoriaus** kompanijos (-0,59 proc.) labiausiai prisidėjo prie **Stoxx Europe 600** indekso kritimo -0,35 proc., o Britanijoje **nekilnojamojo turto** sektoriaus (+0,96 proc.) bendrovių akcijų augimas ženkliausiai prisidėjo prie **FTSE 100** indekso kilimo +0,20 proc. „**Volkswagen AG**“ akcijų kaina krito -2,27 proc. kuomet „**Toyota Motor Corp.**“ (+0,69 proc.) paskelbė, kad hibridinių automobilių pardavimai Europoje šiemet kilo 40 proc. Amerikoje, kaip ir Europoje, vakar vyravo neigiamos nuotaikos. **Dow Jones** krito -0,07 proc., o **S&P 500** -0,03 proc. Investuotojai pardavinėjo nuo lapkričio mėnesio brangusias **finansų sektoriaus** akcijas (-0,73 proc.) ir žvalgėsi į tradiciškai dividendus siūlančias **komunalinių paslaugų** kompanijų (+1,28 proc.) akcijas. Po vakarykščio kritimo taip pat atsigavo **nekilnojamojo turto** sektoriaus bendrovės, kurių akcijos kilo +0,89 proc. Vakar JAV paskelbti savaitiniai naujų darbo paraiškų duomenys visiškai atitiko rinkos lūkesčius, prieššventinę savaitę šioms apimtims krentant nuo 275 tūkst. iki 265 tūkst. Preliminarus lapkričio mėnesio didmeninių prekybos atsargų rodiklis augo 0,9 proc., kai analitikai tikėjosi 0,2 teigiamo pokyčio (buvusi reikšmė -0,1 proc.). **Brent** rūšies naftos kaina šiandien ryte 09:33 val. kilo +1,71 proc. ir peržengė 57,10 JAV dolerių ribą, Meksikai paskelbus apie trijų dešimtmečių žemumą pasiekusią žaliavinės naftos gavybą, o Azijos naftos išgavėjams paskelbus sąrašą gavybos vietų, kuriose 2017 m. bus mažinamas žaliavinės naftos išgavimas. Azijos rinkos šiandien juda skirtingomis kryptimis, Japonijos **NIKKEI 225** krentant -0,16 proc., o Kinijos **CSI 300** kylant +0,37 proc.

Valiutų rinkos























EUR/USD valiutų poroje euras atsispyrė nuo trečiadienį pasiekto dugno ir antrą sesiją iš eilės kyla į viršų. Vakar +0,85 proc., iki 1,0472 JAV dolerių pakilusi kaina šiandien toliau kilo +0,44 proc. 09:47 val. vienam eurui kainuojant 1,0518 JAV dolerius.

Baltijos vertybinių popierių rinka




Priešpaskutinę šių metų prekybos sesiją Baltijos akcijų rinkose prekyba vyko santykiniai aktyviai, investuotojams sugeneruojant daugiau nei 769 tūkst. Eur apyvartą. **Vilniaus** indeksas krito -0,07 proc., **Rygos** -0,02 proc., o **Talino** indeksas kilo +0,29 proc. Aktyviausiai prekiauta „**Šiaulių banko**“ akcijomis, kurių kaina krito -0,44 proc. iki 0,45 Eur lygio, bendrai pozicijos apyvartai išaugant virš 159 tūkst. Eur. Estijoje +6,67 proc. iki 3,0 Eur kilo „**Silvano Fashion Group**“ akcijos, nors kompanija jokių naujių rinkoje nepranešė. Šiandien daugiau aktyvumo galima sulaukti „**Klaipėdos naftos**“, „**Tallink Grupp**“ bei „**Aprangos**“ pozicijose, investuotojams ruošiantis mėnesinių duomenų skelbimui, kuris turėtų vykti pirmadienį.

2016.12.30	Šalis	Laikas	Svarbiausios dienos makroekonominės naujienos	Prognozė	Buvusi reikšmė	
	JAV	16:45	Čikagos pramonės užsakymų rodiklis	Gruodžio mėn.	56,8	57,6

Pasaulio rinkos

Pavadinimas	Indekso vertė	Dienos pokytis, %	Mėnesio pokytis, %	Nuo metų pradžios, %	12 mėn. pokytis, %
JAV					
 S&P 500	2249	▼ -0.03	2.29	10.05	9.01
 Dow Jones	19820	▼ -0.07	3.64	13.74	12.59
 Nasdaq Comp	5432	▼ -0.12	2.04	8.48	7.23
 Russell 2000	1363	▲ 0.17	3.09	20.01	18.57
Skandinavija					
 OMX Stockholm 30	1518	▼ -0.59	2.51	4.94	4.94
 OMX Helsinki 25	3681	▼ -0.30	5.44	9.57	9.57
 OMX Copenhagen 20	885.5	▲ 0.40	5.92	-12.68	-12.68
 Oslo stock exchange	620.5	▲ 0.06	5.42	15.12	15.12
Europa					
 DJ Euro STOXX 50	3272	▼ -0.21	7.21	0.13	-0.49
 CAC 40	4838	▼ -0.20	5.68	4.34	3.45
 DAX	11451	▼ -0.21	7.62	6.59	6.59
 FTSE 100	7120	▲ 0.20	4.96	14.06	13.49
 MIB	19204	▼ -0.18	13.43	-10.34	-10.34
 IBEX 35	9327	▼ -0.19	7.35	-2.27	-3.26
Centrinė ir Rytų Europa					
 ATX	2650	▲ 0.43	5.17	10.55	10.55
 WIG20	1946	▲ 0.70	8.24	4.69	4.69
 BUX	31848	▼ -0.55	6.11	33.14	33.14
 PX	919.6	▼ -0.43	4.35	-3.84	-3.84
 RTS	1144	▲ 0.52	11.20	51.15	51.15
Azija					
 Nikkei 225	19155	▲ 0.05	4.62	0.64	0.64
 Hang Seng	22004	▲ 0.98	-3.45	0.41	0.56
 Kospi	2026	▲ 0.10	2.17	3.32	3.32
Valiutų kursai					
EUR/USD	1.05	▲ 0.55	-0.65	-3.09	-3.49
EUR/GBP	0.86	▼ -0.12	-1.11	16.29	16.55
EUR/PLN	4.42	▼ -0.20	0.70	-3.51	-3.73
EUR/RUB	63.70	▼ -0.77	6.65	24.44	25.79
Žaliavų rinka					
Brent nafta	57.1	▲ 0.37	13.06	53.06	56.50
Auksas	1160	▲ 0.37	-1.26	9.23	9.41
Palūkanų normos					
EURIBOR 6 mėn.	-0.22	0.00	-0.91	-452.50	-426.19
LIBOR USD 6 mėn.	1.32	▲ 0.08	2.15	55.73	59.27

Baltijos regionas

Pavadinimas	Indekso vertė	Dienos pokytis, %	Mėnesio pokytis, %	Nuo metų pradžios, %	12 mėn. pokytis, %
Baltijos šalys					
 OMX Vilnius	557.7	▼ -0.07	0.08	14.74	14.74
 OMX Ryga	732.9	▼ -0.02	-1.62	23.31	23.31
 OMX Talinas	1072.8	▲ 0.29	2.87	19.33	19.33
OMX Baltic Benchmark	787.0	▲ 0.26	1.84	21.40	21.40
NASDAQ OMX Baltic sąrašo likvidžios akcijos					
AUGA Group	0.47	▼ -1.05	2.61	58.59	58.59
Apranga	2.58	0.00	0.39	0.00	0.00
Arco Vara	1.25	0.00	15.74	8.70	8.70
Baltika	0.283	▼ -0.35	-6.60	-17.25	-17.25
Ekspress Grupp	1.32	0.00	1.54	-2.22	-2.22
Grigeo Grigiškės	1.13	0.00	-3.42	2.73	2.73
Grindeks	4.42	▼ -0.23	-5.56	-15.00	-15.00
Klaipėdos nafta	0.538	▲ 1.13	-3.06	45.80	45.80
Latvijas Gāze	8.70	▲ 0.12	-0.46	-10.86	-10.86
ESO	0.868	▲ 1.64	1.76	-0.02	-
Latvijas Balzams	7.50	▲ 0.54	0.00	24.58	24.58
LHV Group	9.55	0.00	5.64	-	-
Linas Agro Group	0.638	▼ -0.31	-1.09	-3.33	-3.33
Merko Ehitus	9.00	▼ -0.22	2.86	6.13	6.13
Nordecon	1.30	0.00	-2.26	26.98	26.98
Olainfarm	8.52	0.00	-0.47	19.83	19.83
Olympic Entertainment Group	1.77	▼ -0.56	0.00	-1.12	-1.12
Panevėžio statybos trestas	0.94	0.00	-2.08	1.62	1.62
Pieno žvaigždės	1.48	0.00	-1.33	14.73	14.73
Premia Foods	0.38	▲ 1.90	0.54	-3.85	-3.85
Rokiškio sūris	1.77	0.00	-2.21	24.65	24.65
Silvano Fashion Group	3.00	▲ 0.76	14.63	142.69	142.69
Šiaulių bankas	0.45	▼ -0.44	-2.17	81.21	81.21
Tallink Grupp	0.91	▲ 0.33	3.87	13.66	13.66
Tallinna Kaubamaja	8.23	▼ -0.12	3.26	22.11	22.11
Tallinna Vesi	13.90	0.00	1.46	0.72	0.72
TEO LT	0.93	▼ -0.11	3.00	-8.12	-8.12
Vilkyškių pieninė	2.34	▼ -0.43	3.08	33.71	33.71
Vilniaus baldai	13.60	▼ -0.73	-2.86	-5.56	-5.56
Žemaitijos pienas	1.07	0.00	0.00	66.15	66.15

Kontaktai:

Martynas Freitakas	Agnė Anzeliene	Renatas Žeknys
Makleris	Maklerė	Makleris
Tel: 8 5 258 2504	Tel: 8 5 258 2306	Tel: 8 5 258 2295
Martynas.Freitakas@swedbank.lt	Agne.Anzeliene@swedbank.lt	Renatas.Zeknys@swedbank.lt

Apžvalgą užsiprenumeruoti galima adresu: <http://www.swedbank.lt/it/articles/subscribe>

Dėmesio! Ši apžvalga yra tik informacinio pobūdžio, t.y. pateikiama informacija jokiais aplinkybėmis negali būti interpretuojama kaip asmeninė rekomendacija, patarimas, pasiūlymas, nurodymas arba reikalavimas įsigyti ar perleisti apžvalgoje nurodytas finansines priemones ir negali būti jokio vėliau sudaryto sandorio pagrindas ar sudedamoji dalis. Visa pateikta informacija yra surinkta iš viešai prieinamų šaltinių (įmonių, vertybinių popierių biržų, naujienų agentūrų ir kitų). Duomenų šaltinis: „Bloomberg“, „Reuters“, „Swedbank“, „Nasdaq OMX“. Mes neatlikome informacijos tikrinimo ir/ar vertinimo, dėl to negarantuojame informacijos tikslumo, pilnumo ar aktualumo, ir neatsakome už nuostolius, kurie gali atsirasti, kai investuojama remiantis šia informacija. Pateikta apžvalga taip pat nėra apsaugota nuo skirtingų duomenų ir/ar informacijos palyginimo problemų, dėl įmonių keičiamos apskaitos ir finansinės atskaitomybės paruošimo praktikos (t.y. pasikeitę apskaitos standartai, finansinių ataskaitų konsolidavimo praktikos pasikeitimas ir pan.). Dėl šios priežasties istoriniai palyginamieji duomenys gali būti neprekinami. Draudžiama kopijuoti, spausdinti ar kitaip komerciniais tikslais atgaminti bei platinti šią apžvalgą arba bet kurią jos dalį be „Swedbank“, AB sutikimo. Cituojant būtina nuoroda į šaltinį.