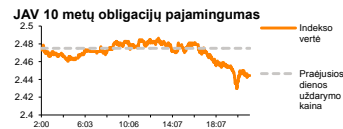
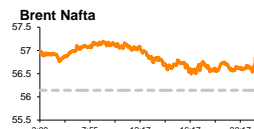
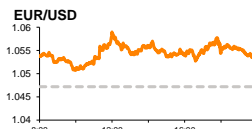
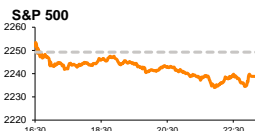


# Rytinė finansų rinkų apžvalga

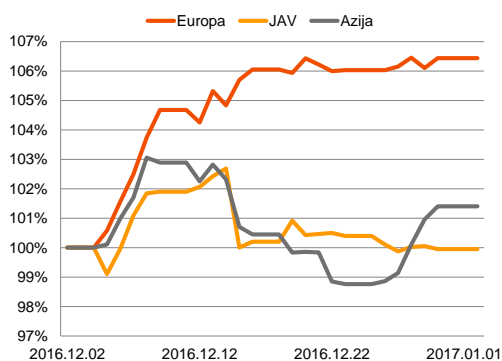
Finansų rinkų tarnyba – pirmadienis, 2017 m. sausio 2 d.

Dienos prekyba

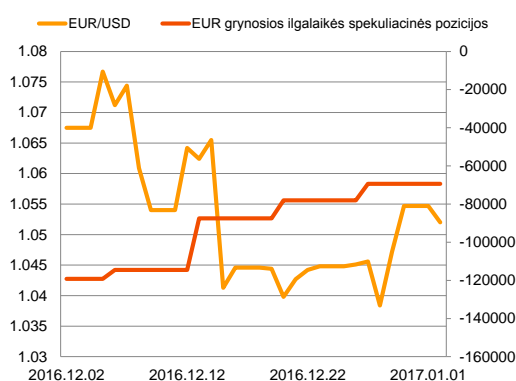


Finansų makleris  
**Martynas Freitakas**  
(8 5) 258 2504

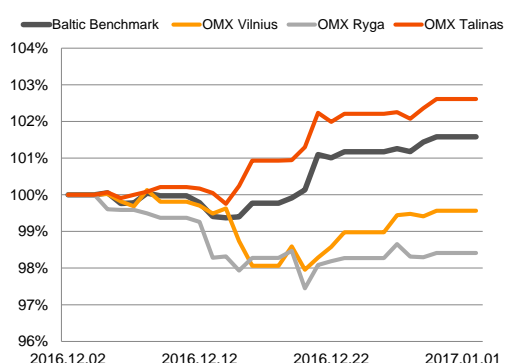
Regioniniai indeksai  
(1 mėn. santykiniai pokyčiai, atskaitos taškas 100%)



EUR/USD kursas ir grynoji EUR spekuliacinė pozicija



Baltijos šalių indeksai  
(1 mėn. santykiniai pokyčiai, atskaitos taškas 100%)



- Investuotojai 2016 metais atrado teigiamas perspektyvas politiniuose netikėtumuose ir kėlė daugumos akcijų indeksų vertes.

## Pasaulio finansų rinkų tendencijos

Dauguma Europos indeksų 2016 m. kilo, nepaisant vidinių politinių neapibrėžtumų bei grėsmių iš kaimyninių regionų. Britanijos **FTSE 100** paskutinėmis 2016 m. prekybos valandomis šoko į visų laikų aukštumas, dienos kilimui esant lygiam +0,32 proc. Investuotojai vertindami **Brexit** įtaką šalies bendrovėms, per metus indekso vertę pakėlė +14,23 proc. **Stoxx Europe 600** penktadienį kilo +0,32 proc., tačiau metinis indekso pokytis buvo neigiamas (-1,20 proc). Metiniame rezultate atsispindėjo Italijos bankų krizė, dėl kurios didžiosios šalies finansinės institucijos neteko daugiau nei trijų ketvirčių savo rinkos vertės. Ši krizė taip pat neigiamai paveikė Italijos **FTSE MIB** indekso vertę, kuri per metus krito daugiau nei dešimtadaliu ir demonstravo didžiausią neigiamą pokytį Europoje. Vokietijos **DAX** pernai paaugo +6,87 proc., kai tuo tarpu penktadienio augimas prie metinio rezultato pridėjo dar +0,26 proc. Vokietijai nauji metai bus ypatingai svarbūs, kadangi artėja šalies parlamento rinkimai. **Angelos Merkel**, kuri šalies kanclerės pareigas eina nuo 2005 metų, vedami krikščionys demokratai, dėl pabėgėlių krizės patiria vis didesnį spaudimą iš prieš emigrantus pasisakančios krašto dešiniųjų pažiūrų partijos „Alternatyva Vokietijai“. Prancūzijos **CAC 40** indeksas per metus pakilo +4,86 proc. 2017 metai šiai šaliai taip pat bus reikšmingi dėl būsimų prezidento rinkimų. Vieną didžiausių Europos musulmonų bendruomenių turinčios Prancūzijos gyventojai dėl terorizmo grėsmės vis daugiau dėmesio skiria kraštutiniams dešiniams. Amerikoje 2016 metai pažymėti netikėta pasibaigusiais prezidento rinkimais ir po to sekusiais indeksų rekordais. Nepaisant to, kad paskutinę pernai metų prekybos sesiją **Dow Jones** bei **S&P 500** krito (-0,29 proc. ir -0,46 proc.), per metus indeksai paaugo atitinkamai +13,42 proc. bei +9,54 proc. ir pasiekė visų laikų aukštumas. Netikėtai JAV prezidento rinkimus laimėjęs respublikonų kandidatas **Donaldas Trumpas** paneigė nuogaštavimus apie korekciją, kuri šalies finansų rinkas galimai būtų ištikusi po jo išrinkimo ir paskelbė apie planus atgaivinti šalies infrastruktūrą. Tai buvo pagrindinės paskatos, dėl kurių į viršų šovė **pramonės** bei **finansų** sektoriaus akcijos. **Aukso** kilimui praėjusiais metais daugiausiai įtakos darė **Brexit** referendumas bei prezidento rinkimai JAV, kurių metu šio tauriojo metalo kaina buvo pakilusi atitinkamai +27 proc. ir +21 proc. nuo metų pradžios kainos, tačiau metų pabaigoje rinkų įtampai atslūgus krito ir paskutinio metų sandorio metu buvo fiksuojamas tik kiek daugiau nei +7 proc. kainos pokytis. Energetinių resursų rinkoje **OPEC** susitarimas mažinti žaliavinės naftos gavybos apimtis **Brent** rūšies naftos kainą iki metų pabaigos pakėlė daugiau nei +52 proc. lyginant su metų pradžios kaina, jai perkopiant 57 JAV dolerių už barelį ribą. Azijoje Japonijos **NIKKEI 225** indeksas per metus pasikeitė nežymiai (+0,42 proc.), o tuo tarpu lėtėjančios Kinijos ekonomikos ženklai šalies **CSI 300** indeksą nusmukdė -11,28 proc.

## Valiutų rinkos























Britanijos išstojimo iš ES referendumo fone daug dėmesio sulaukė svaras, kuris per metus **GBP/EUR** valiutų poroje krito beveik -13 proc. Netikėtus referendumo rezultatus atspindėjo tai, kad iškart po rezultatų paskelbimo svoro kursas šioje valiutų poroje akimirksniu krito dešimtadaliu į 8 metų žemumas. **EUR/USD** valiutų poroje atgijo kalbos apie šio kurso paritetą. Rinkoms patikliau žiūrint į naujajį išrinktąjį JAV prezidentą, bei daugiau dėmesio skiriant Europos regiono problemoms, kuomet sustiprėjusios JAV ekonomikos faktas buvo patvirtintas, **FED** pakėlus bazines palūkanų normas. Metų dugną euras pasiekė gruodžio viduryje, kuomet jo kursas krito iki 1,0352 JAV dolerių, tačiau tarpušvenčio laikotarpiu atsitiesė, paskutiniu metų sandoriu už jį mokant 1,0547 JAV dolerius ir metinei reikšmei siekiant -2,94 proc.

## Baltijos vertybinių popierių rinka




Baltijos akcijų indeksai 2016 m. taip pat demonstravo optimizmą. **Talino** indeksas per metus kilo +19,63 proc., **Rygos** +23,46 proc., o **Vilniaus** +14,92 proc. Metų naujienomis tapo puikūs „**Šiaulių banko**“ veiklos rezultatai, kurie akcijos kainą rinkoje pakėlė +80 proc. Rinkos naujoko „**LHV group**“ akcijos vertė nuo atėjimo į rinką pradžios (praėjusių metų gegužę) paaugo +38,75 proc. „**Silvano Fashion Group**“, akcijos kaina kilo +131,25 proc., kompanijai tęsiant savo perduotųjų atidarymų Rusijoje bei demonstruojant sugebėjimą atstatyti pardavimus rubliais į prieškrizinį lygį. Atsivavimo ženklus po Rusijos sankcijų demonstravo ir Lietuvos pienininkai. „**Vilkyškių pieninės**“ akcijos kilo +34,29 proc., „**Rokiškio sūrio**“ +24,65 proc., o „**Pieno žvaigždžių**“ +12,40 proc. Tuo tarpu nesėkmingas „**Žemaitijos pieno**“ bandymas delistinguotis iš akcijų rinkos, bendrovės akcijos kainą pakėlė +66,15 proc.

2017.01.02	Šalis	Laikas	Svarbiausios dienos makroekonominės naujienos	Prognozė	Buvusi reikšmė
	Vokietija	10:55	Gamybos užsakymų rodiklis	Gruodžio mėn 55,5	55,5

### Pasaulio rinkos

Pavadinimas	Indekso vertė	Dienos pokytis, %	Mėnesio pokytis, %	Nuo metų pradžios, %	12 mėn. Pokytis, %
JAV					
 S&P 500	1849.04	↓ -0.19	-0.56	0.04	17.83
 Dow Jones	16264.23	↓ -0.03	-0.35	-1.88	11.56
 Nasdaq Comp	4151.23	↓ -0.54	-3.64	-0.61	27.05
 Russell 2000	1151.44	↓ -0.35	-2.67	-1.05	21.01
Skandinavija					
 OMX Stockholm 30	1347.06	↑ 0.40	-1.61	1.06	12.14
 OMX Helsinki 25	2826.22	↑ 1.04	-3.28	-0.32	21.59
 OMX Copenhagen 20	694.28	↑ 1.04	-3.51	12.80	29.90
 Oslo stock exchange	514.14	↑ 0.43	1.24	2.10	18.41
Europa					
 DJ Euro STOXX 50	3154.01	↑ 0.65	0.15	1.45	20.20
 CAC 40	4396.75	↑ 0.40	-0.26	2.35	17.83
 DAX	9532.65	↑ 0.86	-1.64	-0.20	22.29
 FTSE 100	6623.13	↑ 0.53	-2.74	-1.87	3.30
 MIB	21342.99	↑ 0.80	4.41	12.52	39.14
 IBEX 35	10261.60	↑ 0.61	1.46	3.48	29.57
Centrinė ir Rytų Europa					
 ATX	2481.31	↑ 0.91	-4.12	-2.56	5.50
 WIG20	2428.73	↑ 0.29	-3.57	1.16	2.48
 BUX	17201.60	↑ 1.21	-3.06	-7.34	-3.67
 PX	997.02	↑ 0.07	-1.78	0.81	3.55
 RTS	1187.53	↑ 0.68	-6.29	-17.69	-18.37
Azija					
 Nikkei 225	14696.03	↑ 0.50	-0.98	-9.79	19.13
 Hang Seng	22065.53	↑ 1.06	-3.38	-5.32	-1.05
 KOSPI	1981.00	↑ 0.15	0.05	-1.51	-0.63
Kita					
Auksas	1295.47	↑ 0.27	-2.33	7.51	-18.75
Brent nafta	108.11	↑ 0.26	-0.88	-2.43	-1.74
VIX	14.62	↓ -2.08	4.43	6.56	15.12
EURIBOR	0.42	↓ -0.72	8.33	6.94	24.18
LIBOR USD	0.33	↓ -0.15	-0.30	-5.46	-26.05
EUR/USD	1.37	↓ -0.18	-0.59	-0.49	7.02
EUR/GBP	0.83	↑ 0.14	-0.20	0.77	2.20
USD/JPY	102.31	↓ -0.15	-0.50	2.88	-8.05

### Baltijos regionas

Pavadinimas	Indekso vertė	Dienos pokytis, %	Mėnesio pokytis, %	Nuo metų pradžios, %	12 mėn. Pokytis, %
Baltijos šalys					
 OMX Vilnius	451.70	↓ -0.31	-1.37	7.14	14.75
 OMX Ryga	417.87	↓ -1.19	-12.26	-9.18	-0.46
 OMX Talinas	797.65	↓ -0.23	-3.26	-2.45	-4.84
MX Baltic Benchmark	601.91	↓ -0.38	#N/A	#N/A	#N/A
OMX Baltic 10	162.11	↓ -0.36	-3.13	-1.28	-7.13
NASDAQ OMX Baltic sąrašo likvidžios akcijos					
Agrowill Group	0.27	↓ -0.37	-2.17	35.00	130.77
Apranga	2.62	↓ -0.38	-6.43	0.77	-0.76
Arco Vara	1.14	↓ -2.56	-14.29	-18.57	-3.39
Baltika	0.51	0.00	-14.70	-7.68	-32.12
City Service	1.80	0.00	-6.25	0.00	-10.00
Ekspres Grupp	0.99	0.00	-4.71	-13.07	-16.72
Grigiškės	0.72	0.00	-8.63	1.84	18.42
Grindeks	8.40	↓ -2.33	-11.67	-7.76	12.45
Harju Elekter	2.83	0.00	1.80	4.81	8.85
Invalda LT	3.10	↓ -3.13	-8.82	-10.14	34.20
Järvevana	0.69	↓ -1.43	-5.22	15.00	15.19
Klaipėdos nafta	0.30	0.00	-1.67	1.03	-20.05
Latvijas Gāze	9.36	0.00	-5.93	-0.33	4.42
Latvijas kuģniecība	0.48	↓ -3.63	-13.25	-14.52	32.78
LESTO	0.91	↑ 0.11	-0.44	16.15	39.38
Lietuvos dujos	0.69	0.00	1.47	10.75	-12.18
Linas Agro Group	0.66	0.00	1.38	-3.79	-6.91
Merko Ehitus	7.70	0.00	-1.91	6.94	7.24
Nordecon	1.00	0.00	-5.66	-4.76	-15.25
Olainfarm	6.90	↓ -2.82	-12.21	-2.23	1.03
Olympic Entertainment Group	1.86	↓ -0.53	-4.62	0.00	-7.46
Panevėžio statybos trestas	0.97	0.00	-13.04	-13.81	-14.56
Pieno žvaigždės	1.87	0.00	-6.97	0.00	-10.95
Premia Foods	0.66	0.00	-5.47	-6.14	-6.14
Pro Kapital Grupp	2.60	0.00	15.56	16.07	15.56
Rokiškio sūris	1.70	0.00	-1.16	6.92	8.28
Silvano Fashion Group	2.17	0.00	-6.06	-18.73	-17.72
Šiaulių bankas	0.29	↓ -0.34	-4.25	10.15	13.41
Tallink Grupp	0.78	↓ -0.38	-9.28	-12.13	-24.81
Tallinna Kaubamaja	5.59	↓ -0.18	4.10	5.47	-10.56
Tallinna Vesi	12.60	0.00	-1.56	5.88	21.15
TEO LT	0.83	↓ -0.60	3.88	8.21	3.36
Vilkyškių pieninė	2.16	0.00	-4.42	37.58	53.19
Vilniaus baldai	13.80	↓ -2.82	-4.83	-1.43	-15.34
Žemaitijos pienas	0.81	↓ -0.12	-6.00	5.17	7.11

### Kontaktai:

Martynas Freitakas	Agnė Anzelienė	Renatas Žeknys
Makleris	Maklere	Makleris
Tel: 8 5 258 2504	Tel: 8 5 258 2306	Tel: 8 5 258 2295
Martynas.Freitakas@swedbank.lt	Agne.Anzeliene@swedbank.lt	Renatas.Zeknys@swedbank.lt

Apžvalgą užsiprenumeruoti galima adresu: <http://www.swedbank.lt/articles/subscribe>

Dėmesio! Ši apžvalga yra tik informacinio pobūdžio, t.y. pateikiama informacija jokiomis aplinkybėmis negali būti interpretuojama kaip asmeninė rekomendacija, patarimas, pasiūlymas, nurodymas arba reikalavimas įsigyti ar perleisti apžvalgoje nurodytas finansines priemones ir negali būti jokio vėliau sudaryto sandorio pagrindas ar sudedamoji dalis. Visa pateikta informacija yra surinkta iš viešai prieinamų šaltinių (įmonių, vertybinių popierių biržų, naujienų agentūrų ir kitų). Duomenų šaltinis: „Bloomberg“, „Reuters“, „Swedbank“, „Nasdaq OMX“. Mes neatlikome informacijos tikrinimo ir/ar vertinimo, dėl to negarantuojame informacijos tikslumo, pilnumo ar aktualumo, ir neatsakome už nuostolius, kurie gali atsirasti, kai investuojama remiantis tokia informacija. Pateikta apžvalga taip pat nėra apsaugota nuo skirtingų duomenų ir/ar informacijos palyginimo problemų, dėl įmonių keičiamos apskaitos ir finansinės atskaitomybės paruošimo praktikos (t.y. pasikeitę apskaitos standartai, finansinių ataskaitų konsolidavimo praktikos pasikeitimai ir pan.). Dėl šios priežasties istoriniai palyginamieji duomenys gali būti neprieinami. Draudžiama kopijuoti, spausdinti ar kitaip komerciniais tikslais atgaminti bei platinti šią apžvalgą arba bet kurią jos dalį be „Swedbank“, AB sutikimo. Cituojant būtina nuroda šaltinį.