
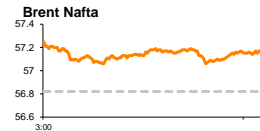
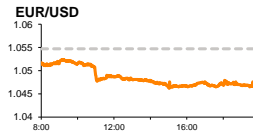
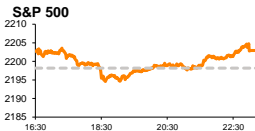


# Rytinė finansų rinkų apžvalga

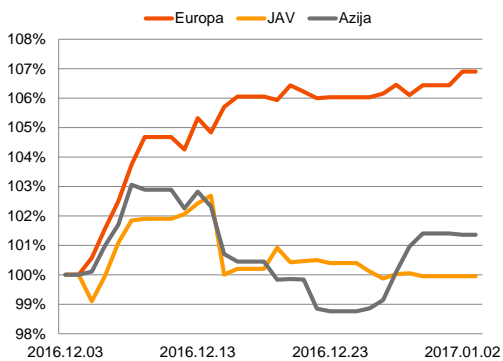
Finansų rinkų tarnyba – antradienis, 2017 m. sausio 3 d.

Dienos prekyba

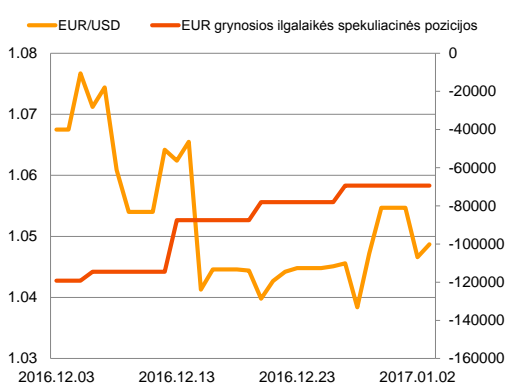


Finansų makleris  
**Martynas Freitakas**  
(8 5) 258 2504

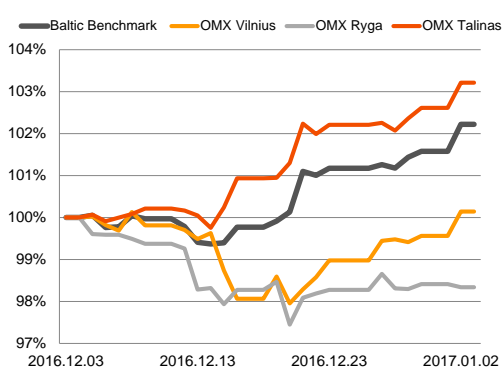
Regioniniai indeksai  
(1 mėn. santykiniai pokyčiai, atskaitos taškas 100%)



EUR/USD kursas ir grynoji EUR spekuliacinė pozicija



Baltijos šalių indeksai  
(1 mėn. santykiniai pokyčiai, atskaitos taškas 100%)



■ Naujus metus Europa pasitiko vertindama teigiamus pramonės užsakymų rodiklius

## Pasaulio finansų rinkų tendencijos





Pirmąją 2017 metų prekybos sesiją Europos rinkos, kuriose vyko prekyba užbaigė kildamos. Vokietijos **DAX** indeksas kilo +1,02 proc., **Stoxx Europe 600** +0,49 proc., o Britanijoje prekyba pirmadienį nevyko. Teigiamą postūmį rinkoms suteikė pramonės makroekonominiai rodikliai. Vakar pranešta, kad **Italijos** gamintojų užsakymų rodiklis gruodžio mėnesį kilo nuo 52,2 iki 53,2 ir gerokai viršijo analitikų lūkesčius (52,3). Naujienos atgaivino Italijos **FTSE MIB** biržą, kurios indeksas vakar kilo labiausiai Europoje – +1,73 proc. Vakar taip pat pranešta, kad **Vokietijoje** gamintojų užsakymų rodiklis kilo nuo 55,5 iki 55,6, nors analitikai pokyčio nesitikėjo. Abiejų šalių naujienos teigiamai atsispindėjo bendrame Europos indekse, **vartojimo prekių gamintojų** sektoriaus akcijoms bendrai kylant +0,68 proc. „**Volkswagen AG**“ šiandien anksti ryte pranešė, apie rekordines automobilių 2016 m. automobilių gamybos apimtis Indijoje, kurios pernai kilo 17 proc., kompanijai siekiant patenkinti vis labiau kylančią „VW Polo“, „VW Ameo“, „VW Vento“ ir „Skoda Rapid“ automobilių paklausą. Tuo tarpu dar prieš paskelbiant naujienas, akcijos kaina vakarykštės sesijos metu kilo +3,30 proc. Vokietijoje šiandien bus laukiama gruodžio mėnesio nedarbo paraiškų rodiklių, tikintis, kad jis nesikeitė ir išliko lygus 6 proc. Po pietų šalyje taip pat bus skelbiami preliminarūs gruodžio mėnesio infliacijos duomenys, analitikams prognozuojant kad mėnesinė jų reikšmė kilo nuo 0,8 iki 1,4 proc., o metinė nuo 0,1 iki 0,6 proc. lyginant su prieš tai buvusi laikotarpiu. Amerikos akcijų rinkos vakar nevykdė prekybos, o šiandien regione bus laukiama gruodžio mėnesio gamybos užsakymų rodiklių, analitikams tikintis kad jie nesikeis ir liks lygūs 54,2. Azijoje Japonijos **NIKKEI 225** birža šiandien dar vis nevykdė prekybos, o Kinijos **CSI 300** 08:45 val. buvo pakilusi +0,88 proc. Pirmieji 2017 m. sandoriai šiandien ryte įvyko **Brent** rūšies žaliavinės naftos pozicijoje, investuotojams demonstruojant optimizmą ir 08:51 val. jos kainą pakeliant +0,56 proc. iki 57,14 JAV dolerių lygio.

## Valiutų rinkos






















**EUR/USD** valiutų poroje euras šiuos metus pradėjo krisdamas, vakarykštės sesijos uždarymo metu už vieną šios valiutos vienetą investuotojams mokant 1,0466 JAV dolerius (-0,77 proc.). Šiandien ryte kaina nežymiai atsisiešė, 09:00 val už vieną eurą mokant 1,0485 JAV dolerius (+0,18 proc.)

## Baltijos vertybinių popierių rinka




Baltijos akcijų rinkos naujus metus pradėjo judėdamos skirtingomis kryptimis, tačiau bendra rinkų nuotaika buvo teigiama. **Vilniaus** indeksas kilo +0,58 proc., **Talino** +0,60 proc., o **Rygos** indeksas krito -0,07 proc. Bendra visų trijų rinkų apyvarta pasiekė beveik 1,205 mln. Eur ribą. Aktyviausiai prekyba vyko „**Olympic Entertainment Group**“ pozicijoje, investuotojams sugeneruojant 529 tūkst. Eur apyvartą ir akcijos kainą kilstelint +1,69 proc. iki 1,81 Eur lygio. Vakare bendrovė pranešė, kad jos dukterinei įmonei, kuri valdė rugsėjo mėnesį uždarytus lošimo namus Varšuvoje, buvo iškelta bankroto byla. „**Apranga**“ vakar ryte pranešė, kad 2016 metais grupės mažmeninė prekių apyvarta kilo 7,7 proc. lyginant su 2015 metais. Didžiausio kilimo buvo sulaukta Estijoje, kur metinė apyvarta kilo +22,7 proc., tuo tarpu Lietuvoje ir Latvijoje kilimas buvo nuosaikesnis ir atitinkamai lygus 4,9 proc., bei 5,4 proc. Grupės IV ketvirčio apyvarta kilo 5,9 proc., o gruodžio mėnesio kilimas buvo 8,4 proc. didesnis lyginant su tais pačiais laikotarpiais pernai. Rinkos jau prieš tai buvo įskaičiavę naujienas į akcijos kainą, o pirmadienio sesijos metu ji kilo +0,78 proc., iki 2,59 Eur lygio, investuotojams sudarant sandorių tik už 4,3 tūkst. Eur.

2017.01.03	Šalis	Laikas	Svarbiausios dienos makroekonominės naujienos	Prognozė	Buvusi reikšmė	
	Vokietija	10:55	Nedarbo paraiškų lygis	Gruodžio mėn.	6,0 %	6,0 %
	Vokietija	15:00	Preliminarus metinis infliacijos lygis	Gruodžio mėn.	1,4 %	0,8 %
	Vokietija	15:00	Preliminarus mėnesinis infliacijos lygis	Gruodžio mėn.	0,6 %	0,1 %
	JAV	16:45	Gamybos užsakymų rodiklis	Gruodžio mėn.	54,2	54,2

### Pasaulio rinkos

Pavadinimas	Indekso vertė	Dienos pokytis, %	Mėnesio pokytis, %	Nuo metų pradžios, %	12 mėn. pokytis, %	
JAV						
	S&P 500	2239	↓ -0.46	2.14	0.00	9.54
	Dow Jones	19763	↓ -0.29	3.09	0.00	13.42
	Nasdaq Comp	5383	↓ -0.90	2.43	0.00	7.50
	Russell 2000	1357	↓ -0.44	3.26	0.00	19.48
Skandinavija						
	OMX Stockholm 30	1527	↑ 0.63	3.86	0.63	5.53
	OMX Helsinki 25	3724	↑ 1.18	7.55	1.18	10.84
	OMX Copenhagen 20	900.0	↑ 1.81	8.68	1.81	-11.26
	Oslo stock exchange	625.2	↑ 1.20	6.03	1.20	16.00
Europa						
	DJ Euro STOXX 50	3309	↑ 0.55	9.74	0.55	1.26
	CAC 40	4882	↑ 0.41	7.81	0.41	5.29
	DAX	11598	↑ 1.02	10.32	1.02	7.96
	FTSE 100	7143	↑ 0.32	6.12	0.00	14.43
	IBEX 35	9419	↑ 0.71	9.43	0.71	-1.31
Centrinė ir Rytų Europa						
	ATX	2655	↑ 1.39	6.12	1.39	10.76
	WIG20	1957	↑ 0.45	9.71	0.45	5.25
	BUX	32099	↑ 0.30	7.68	0.30	34.19
	PX	924.0	↑ 0.26	4.15	0.26	-3.38
	RTS	1152	↑ 0.71	9.72	0.00	52.22
Azija						
	Nikkei 225	19114	↓ -0.16	3.74	0.00	0.42
	Hang Seng	22109	↑ 0.49	-2.02	0.49	0.89
	Kospi	2040	↑ 0.69	3.53	0.67	4.02
Valiutų kursai						
	EUR/USD	1.05	↑ 0.20	-2.60	-0.57	-3.06
	EUR/GBP	0.85	↓ -0.02	-0.67	-0.24	15.79
	EUR/PLN	4.41	↑ 0.16	2.00	-0.16	-2.50
	EUR/RUB	64.16	↓ -0.07	6.76	0.73	23.41
Žaliavų rinka						
	Brent nafta	57.2	↑ 0.62	4.98	0.62	53.35
	Auksas	1157	↑ 0.46	-1.43	0.38	7.54
Palūkanų normos						
	EURIBOR 6 mėn.	-0.22	↑ 0.45	-0.92	0.45	-450.00
	LIBOR USD 6 mėn.	1.32	0.00	2.24	55.73	56.05

### Baltijos regionas

Pavadinimas	Indekso vertė	Dienos pokytis, %	Mėnesio pokytis, %	Nuo metų pradžios, %	12 mėn. pokytis, %	
Baltijos šalys						
	OMX Vilnius	561.7	↑ 0.58	0.12	0.58	15.58
	OMX Ryga	733.2	↓ -0.07	-1.66	-0.07	23.37
	OMX Talinas	1081.9	↑ 0.60	3.25	0.60	20.35
	OMX Baltic Benchmark	793.2	↑ 0.64	2.24	0.64	22.35
NASDAQ OMX Baltic sąrašo likvidžios akcijos						
	AUGA Group	0.48	↓ -1.03	1.91	-1.03	61.28
	Apranga	2.59	↑ 0.78	0.39	0.78	0.39
	Arco Vara	1.20	↓ -3.23	10.09	-3.23	4.35
	Baltika	0.285	↑ 0.71	-3.39	0.71	-16.67
	Ekspress Grupp	1.32	0.00	1.54	0.00	-2.22
	Grigeo Grigiškes	1.13	0.00	-3.42	0.00	2.73
	Grindeks	4.38	↓ -0.23	-8.56	-0.23	-15.77
	Klaipėdos nafta	0.548	↑ 1.86	-1.79	1.86	48.51
	Latvijas Gāze	8.74	↓ -0.46	-0.68	-0.46	-10.45
	ESO	0.862	0.00	0.82	-0.03	-
	Latvijas Balzams	7.52	0.00	-0.13	0.00	24.92
	LHV Group	9.79	↑ 0.51	6.64	-	-
	Linas Agro Group	0.640	↑ 0.31	-0.16	0.31	-3.03
	Merko Ehitus	9.05	0.00	3.43	0.00	6.72
	Nordecon	1.34	↑ 0.75	0.00	0.75	30.89
	Olainfarm	8.55	↑ 0.47	1.79	0.47	20.25
	Olympic Entertainment Group	1.81	↑ 1.69	2.26	1.69	1.12
	Panevėžio statybos trestas	0.94	0.00	-1.05	0.00	1.62
	Pieno žvaigždės	1.48	↑ 2.07	-1.99	2.07	14.73
	Premia Foods	0.37	↑ 0.82	-0.27	0.82	-5.13
	Rokiškio sūris	1.74	↓ -1.69	-3.87	-1.69	22.54
	Silvano Fashion Group	2.92	↓ -1.35	11.16	-1.35	136.21
	Šiaulių bankas	0.46	↑ 2.00	0.00	2.00	84.43
	Tallink Grupp	0.92	↑ 0.22	4.33	0.22	14.03
	Tallinna Kaubamāja	8.42	↑ 2.31	3.19	2.31	24.93
	Tallinna Vesi	13.80	0.00	0.73	0.00	0.00
	TEO LT	0.94	↑ 0.54	3.08	0.54	-7.13
	Vilkyškių pieninė	2.31	↓ -1.70	2.21	-1.70	32.00
	Vilniaus baldai	13.40	↓ -0.74	-4.29	-0.74	-6.94
	Žemaitijos pienas	1.07	0.00	-6.96	0.00	66.15

### Kontaktai:

Martynas Freitakas Makleris Tel: 8 5 258 2504 Martynas.Freitakas@swedbank.lt	Agnė Anzelienė Maklerė Tel: 8 5 258 2306 Agne.Anzeliene@swedbank.lt	Renatas Žekyns Makleris Tel: 8 5 258 2295 Renatas.Zekyns@swedbank.lt
---	--	---

Apžvalgą užsiprenumeruoti galima adresu: <http://www.swedbank.lt/articles/subscribe>  
 Dėmesio! Ši apžvalga yra tik informacinio pobūdžio, t.y. pateikiama informacija jokiomis aplinkybėmis negali būti interpretuojama kaip asmeninė rekomendacija, patarimas, pasiūlymas, nurodymas arba reikalavimas įsigyti ar perleisti apžvalgoje nurodytas finansines priemones ir negali būti jokio vėliau sudaryto sandorio pagrindas ar sudedamoji dalis. Visa pateikta informacija yra surinkta iš viešai prieinamų šaltinių (įmonių, vertybinių popierių biržų, naujienų agentūrų ir kitų). Duomenų šaltinis: „Bloomberg“, „Reuters“, „Swedbank“, „NASDAQ OMX“. Mes neatlikome informacijos tikrinimo ir/ar vertinimo, dėl to negarantuojame informacijos tikslumo, pilnumo ar aktualumo, pilnumo ar aktualumo, ir neatsakome už nuostolius, kurie gali atsirasti, kai investuojama remiantis tokia informacija. Pateikta apžvalga taip pat nėra apsaugota nuo skirtingų duomenų ir/ar informacijos palyginimo problemų, dėl jonių keičiamos apskaitos ir finansinės atskaitomybės paruošimo praktikos (t.y. pasikeitę apskaitos standartai, finansinių ataskaitų konsolidavimo praktikos pasikeitimai ir pan.). Dėl šios priežasties istoriniai palyginamieji duomenys gali būti neprieinami. Draudžiama kopijuoti, spausdinti ar kitaip komerciniais tikslais atgaminti bei platinti šią apžvalgą arba bet kurią jos dalį be „Swedbank“, AB sutikimo. Cituojant būtina nuoroda į šaltinį.